PERATURAN BUPATI MAMBERAMO TENGAH
NOMOR 15 TAHUN 2025

TENTANG

PERUBAHAN RENCANA KERJA PEMERINTAH DAERAH
(P-RKPD) TAHUN 2025

MAMBERAMO TENGAH

P-RKPD 2025

KOBAKMA 2025

KATA PENGANTAR

Puji dan Syukur kami panjatkan kehadirat Tuhan Yang Maha Esa atas karunia-Nya lah sehingga penyusunan Dokumen Perubahan Rencana Kerja Pemerintah Daerah (P-RKPD) Kabupaten Mamberamo Tengah Tahun Anggaran 2025 ini dapat diselesaikan dengan baik.

Sebagaimana diamanatkan dalam Undang-Undang Nomor 25 Tahun 2004 tentang Sistem Perencanaan Pembangunan Nasional dan Undang-Undang Nomor 23 Tahun 2014 tentang Pemerintahan Daerah, pemerintah daerah wajib menyusun Perubahan Rencana Kerja Pemerintah Daerah (P-RKPD) yang merupakan penjabaran dari RPJMD untuk jangka waktu 1 (satu) tahun. P-RKPD memuat rancangan kerangka ekonomi daerah, prioritas pembangunan daerah, serta rencana kerja dan pendanaan untuk jangka waktu 1 (satu) tahun yang disusun berdasarkan Peraturan Menteri Dalam Negeri Nomor 86 Tahun 2017 Tentang Tata Cara Perencanaan, Pengendalian dan Evaluasi Pembangunan Daerah, Tata Cara Evaluasi Rancangan Peraturan Daerah Tentang Rencana Pembangunan Jangka Panjang Daerah Dan Rencana Pembangunan Jangka Menengah Daerah, serta Tata Cara Perubahan Rencana Pembangunan Jangka Panjang Daerah, Rencana Pembangunan Jangka Menengah Daerah, serta berpedoman kepada Rencana Kerja Pemerintah (RKP)/program strategis nasional.

Demikian Rencana Kerja Pembangunan Daerah Perubahan ini disusun kiranya dapat menjadi pedoman bagi seluruh pelaku Pembangunan khususnya yang mempunyai peran dalam pengambilan kebijakan Pembangunan untuk menetapkan prioritas Program Rencana Kerja perubahan Tahun Anggaran 2025. Sekian dan terima kasih. Wa. . . wa.. wa….

Kobagma, 19 September 2025

BUPATI,

BUPATI MAMBERAMO TENGAH

YONAS KENELAK, S.

DAFTAR ISI

Kata Pengantar i

Daftar Isi ii

Daftar Tabel iii

Daftar Gambar iv

BAB I Pendahuluan 1

1.1 Latar Belakang 1

1.2 Landasan Hukum 5

1.3 Hubungan antar Dokumen …… 9

1.4 Maksud dan Tujuan 11

1.5 Sistematika Penulisan 13

BAB II Evaluasi Pelaksanaan RKPD Semester Pertama Tahun 2025..... 15

2.1 Evaluasi Pelaksanaan RKPD Semester Pertama Tahun 2025 …… 16

2.2 Realisasi APBD Semester Pertama Tahun 2025..... 48

2.3 Realisasi RKPD Semester Pertama Tahun 2025..... 50

2.4 Evaluasi Capaian RKPD Semester Pertama Tahun 2025…… 105

BAB III Kerangka Ekonomi dan Keuangan Daerah …… 106

3.1 Arah Kebijakan Ekonomi Daerah Tahun 2025..... 106

3.2 Arah Kebijakan Keuangan Daerah..... 117

BAB IV Sasaran dan Prioritas Pembangunan Daerah 124

4.1 Sasaran dan Prioritas Pembangunan Daerah..... 124

4.2 Prioritas Pembangunan Kabupaten Mamberamo Tengah Tahun 2025……. 129

BAB V Rencana Program dan Kegiatan Prioritas Daerah 134

BAB VI Penutup..... 327

DAFTAR GAMBAR

Gambar 1. Hubungan RKPD Dengan Dokumen Perencanaan Lainnya .....,,,. 10
Gambar 2 Struktur Perekonomian Kabupaten Mamberamo Tengah Tahun 2025 (persen) ……. 110
Gambar 3 Struktur Perekonomian Kabupaten Mamberamo Tengah Menurut Lapangan Usaha Primer, Sekunder, Tersier Tahun 2020 2025 (persen)…….. 113
Gambar 4 Laju Pertumbuhan Ekonomi Kabupaten Mamberamo Tengah Tahun 2020-2025 …… 114

DAFTAR TABEL

Tabel 1	Keselarasan Tujuan, sasaran serta Indikator Tujuan, Sasaran Perubahan RKPD Kabupaten Mamberamo Tengah.....	16`
Tabel 2	Perubahan Program Perangkat Daerah Kabupaten Mamberamo Tengah.....	18
Tabel 3	Standar Pelayanan Minimal (SPM) Kabupaten Mamberamo Tengah Tahun 2025.....	29
Tabel 4	Realisasi APBD semester Pertama Kabupaten Mamberamo Tengah Tahun Anggaran 2025.....	49
Tabel 5	Kriteria Penilaian Realisasi Kinerja	50
Tabel 6	Rekapitulasi Realisasi RKPD Semester Pertama Kabupaten Mamberamo Tengah Tahun 2025.....	51
Tabel 7	Realisasi RKPD Semester Pertama Kabupaten Mamberamo Tengah Tahun 2025.....	53
Tabel 8	Keselarasan Penetapan Indikator Makro Daerah RKPD Dengan Kinerja Makro Perubahan RKPD.....	109
Tabel 9	Distribusi Presentasi PDRB Kabupaten Mamberamo Tengah Menurut Lapangan Usaha (Perse) 2020 – 2025.....	111
Tabel 10	Laju Pertumbuhan Riil PDRB Kabupaten Mamberamo Tengah Tahun 2025 Menurut Lapangan Usaha (Persen) 2020-2025.....	115
Tabel 11	PDRB Perkapita Kabupaten Mamberamo Tengah 2020-2025.....	116
Tabel 12	Proyeksi Perubahan Penerimaan Pendapatan Daerak Kabupaten Mamberamo Tengah Tahun 2025.....	118
Tabel 13	Proyeksi Perubahan Belanja Kabupaten Mamberamo Tengah Tahun 2025.....	121
Tabel 14	Proyeksi Perubahan Pembiayaan Kabupaten Mamberamo Tengah Tahun 2025.....	123
Tabel 15	Dukungan Program Prioritas Daerah Terhadap Kegiatan Prioritas Nasional Dalam RPJMN.....	125
Tabel 16	Keselarasan Tujuan, Sasaran serta Indikator Tujuan Sasaran Pembangunan Daerah Kabupaten Mamberamo Tengah Tahun 2025.....	131
Tabel 17	Matrik Perubahan Progran dan Kegiatan Prioritas Daerah.....	136

BUPATI MAMBERAMO TENGAH

PROVINSI PAPUA PEGUNUNGAN

PERATURAN BUPATI MAMBERAMO TENGAH

NOMOR 15 TAHUN 2025

TENTANG

RENCANA KERJA PEMERINTAH DAERAH PERUBAHAN (RKPD-P)

TAHUN 2025

DENGAN RAHMAT TUHAN YANG MAHA ESA

BUPATI MAMBERAMO TENGAH,

Menimbang :

a. bahwa untuk menjamin agar pelaksanaan pembangunan berjalan efektif, efisien dan tepat sasaran sehingga terwujud keterkaitan dan konsistensi antara perencanaan, penganggaran dan pengawasan serta untuk menciptakan kemandirian dalam rangka pembangunan daerah yang memperhatikan prinsip – prinsip demokratis, partisipasi masyarakat, pemerataan, keadilan serta memperhatikan potensi dan keanekaragaman daerah;

b. bahwa berdasarkan pertimbangan sebagaimana dimaksud dalam huruf a, perlu ditetapkan Peraturan Bupati Mamberamo Tengah Tentang Rencana Kerja Pemerintah Daerah Perubahan (RKPD-P) Kabupaten Mamberamo Tengah Tahun 2025;

Mengingat :

1. Pasal 18 ayat (6) Undang-Undang Dasar Negara Republik Indonesia Tahun 1945;
2. Undang-Undang Nomor 28 Tahun 1999 tentang Penyelenggaraan Negara yang Bersih dan Bebas dari Korupsi, Kolusi dan Nepotisme (Lembaran Negara Republik Indonesia Tahun 1999 Nomor 75, Tambahan Lembaran Negera Republik Indonesia Nomor 3851);
3. Undang-Undang Nomor 21 Tahun 2001 tentang Otonomi Khusus bagi Provinsi Papua (Lembaran Negara Republik Indonesia Tahun 2001 Nomor 135, Tambahan Lembaran Negara Republik Nomor 4151) sebagaimana telah beberapa kali diubah terakhir dengan Undang-undang Nomor 2 Tahun 2021 Tentang Perubahan Kedua Atas Undang-Undang 21 Tahun 2001 Tentang Otonomi Khusus bagi Provinsi Papua (Lembaran Negara Republik Indonesia Tahun 2021 Nomor 155, Tambahan Lembaran Negara Republik Indonesia Nomor 6697);

4. Undang – Undang Nomor 25 Tahun 2004 tentang Sistem Perencanaan Pembangunan Nasional (Lembaran Negara Republik Indonesia Tahun 2004 Nomor 104, Tambahan Lembaran Negara Republik Indonesia Nomor 4421);
5. Undang – Undang Nomor 17 Tahun 2007 tentang Rencana Jangka Panjang Nasional Tahun 2005– 025 (Lembaran Negara Republik Indonesia Tahun 2007 Nomor 33, Tambahan Lembaran Negara Republik Indonesia Nomor 4700);
6. Undang – Undang Nomor 26 Tahun 2007 tentang Penataan Ruang (Lembaran Negara Republik Indonesia Tahun 2007 Nomor 68, Tambahan Lembaran Negara Nomor 4725);
7. Undang – Undang Nomor 3 Tahun 2008 Tentang Pembentukan Daerah Otonom Kabupaten Mamberamo Tengah (Lembaran Negara Republik Indonesia Tahun 2008 Nomor 3, Tambahan Lembaran Negara Republik Indonesia Nomor 4802);
8. Undang – Undang Nomor 12 Tahun 2011 tentang Pembentukan Peraturan Perundang–undangan (Lembaran Negara Republik Indonesia Tahun 2011 Nomor 82, Tambahan Lembaran Negara Republik Indonesia Nomor 5234);
9. Undang-Undang Nomor 23 Tahun 2014 tentang Pemerintahan Daerah (Lembaran Negara Republik Indonesia Tahun 2014 Nomor 244, Tambahan Lembaran Negara Republik Indonesia Nomor 5587), sebagaimana telah beberapa kali diubah terakhir dengan Undang-Undang Nomor 6 Tahun 2023 tentang Penetapan Peraturan Pemerintah Pengganti Undang-Undang Nomor 2 Tahun 2022 tentang Cipta Kerja (Lembaran Negara Republik Indonesia Tahun 2023 Nomor 41 Tambahan Lembaran Negara Republik Indonesia Nomor 6841);
10. Undang - Undang Nomor 1 Tahun 2022 tentang Hubungan Keuangan antara Pemerintah Pusat dan Pemerintah Daerah (Lembaran Negara Republik Indonesia Tahun 2022 Nomor 4, Tambahan Lembaran Negara Republik Indonesia Nomor 6757);
11. Undang-Undang Nomor 16 Tahun 2022 tentang Pembentukan Provinsi Papua Pegunungan (Lembaran Negara Republik Indonesia Tahun 2022 Nomor 159, Tambahan Lembaran Negara Republik Indonesia Nomor 6805);
12. Peraturan Pemerintah Nomor 38 Tahun 2007 tentang Pembagian Urusan Pemerintah antara Pemerintah Daerah dan Pemerintah Kabupaten/Kota (Lembaran Negara Tahun 2007 Nomor 82, Tambahan Lembaran Negara Nomor 4737);

13. Peraturan Pemerintah Nomor 8 Tahun 2008 tentang Tahapan, Tata Cara Penyusunan, Pengendalian dan Evaluasi Pelaksanaan Rencana Pembangunan Daerah (Lembaran Negara Republik Indonesia Tahun 2008 Nomor 21, Tambahan Lembaran Negara Republik Indonesia Nomor 4817);
14. Peraturan Pemerintah Nomor 26 Tahun 2008 temtang Rencana Tata Ruang Wilayah Nasional (Lembaran Negara Republik Indonesia Tahun 2008 Nomor 48 Tambahan Lembaran Negara Republik Indonesia Nomor 4833);
15. Peraturan Pemerintah Nomor 12 Tahun 2019 tentang Pengelolaan Keuangan Daerah Lembaran Negara Tahun 2019 Nomor 42, Tambahan Lembaran Negara Nomor 6322);
16. Peraturan Pemerintah Nomor 37 Tahun 2023 tentang Pengelolaan Transfer ke Daerah (Lembaran Negara Tahun 2023 Nomor 100, Tambahan Lembaran Negara Nomor 6863);
17. Peraturan Menteri Dalam Negeri Nomor 8 Tahun 2014 tentang Sistem Informasi Perencanaan Pembangunan (Berita Negara Republik Indonesia Tahun 2014 Nomor 115);
18. Peraturan Menteri Dalam Negeri Republik Indonesia Nomor 86 Tahun 2017 Tentang Tata Cara Perencanaan, Pengendalian Dan Evaluasi Pembangunan Daerah, Tata Cara Evaluasi Rancangan Peraturan Daerah Tentang Rencana Pembangunan Jangka Panjang Daerah Dan Rencana Pembangunan Jangka Menengah Daerah, Serta Tata Cara Perubahan Rencana Pembangunan Jangka Panjang Daerah, Rencana Pembangunan Jangka Menengah Daerah, Dan Rencana Kerja Pemerintah Daerah (Berita Negara Republik Indonesia Tahun 2017 Nomor 1312);
19. Peraturan Menteri Dalam Negeri Nomor 70 Tahun 2019 tentang Sistem Informasi Pemerintahan Daerah (Berita Negara Republik Indonesia Tahun 2019 Nomor 1114);
20. Peraturan Menteri Dalam Negeri Nomor 77 Tahun 2020 tentang Pedoman Teknis Pengelolaan Keuangan Daerah (Berita Negara Republik Indonesia Tahun 2020 Nomor 1781);
21. Peraturan Menteri dalam Negeri Nomor 12 Tahun 2024 Tentang Pedoman Penyusunan Rencana Kerja Pemerintah Daerah Tahun 2025 (Berita Negara Republik Indonesia Tahun 2024 Nomor 543);

22. Peraturan Daerah Kabupaten Mamberamo Tengah Nomor 1 Tahun 2025 tentang APBD Kabupaten Mamberamo Tengah Tahun Anggaran 2025 (Lambaran Daerah Kabupaten Mamberamo Tengah Tahun 2025 Nomor 1);
23. Peraturan Bupati Kabupaten Mamberamo Tengah Nomor 5,6,7,8,9,10,11,12,13,14,15,16,17,18,19,20,21,22,23,24,25,26,27,28,29,30,31,32,33 dan 34 Tahun 2016 tentang Susunan Stuktur Organisasi dan Tata Kerja Sekretariat Daerah, Sekretariat Dewan, Inpektorat, Oranisasi Perangkat Daerah dan Jabatan Staf Ahli Pemerintah Kabupaten Mamberamo Tengah (Berita Daerah Kabupaten Mamberamo Tengah Tahun 2016 Nomor 5,6,7,8,9,10,11,12,13,14,15,16,17,18,19,20,21,22,23,24,25,26,27,28,29,30,31,32,33 dan 34);
24. Peraturan Bupati Mamberamo Tengah Nomor 13 Tahun 2024 tentang Rencana Kerja Pemerintah Daerah Kabupaten Mamberamo Tengah Tahun 2025 (Berita Daerah Kabupaten Mamberamo Tengah Tahun 2024 Nomor 13);
25. Peraturan Bupati Mamberamo Tengah Nomor 2 Tahun 2025 tentang Penjabaran APBD Kabupaten Mamberamo Tengah Tahun Anggaran 2025 (Berita Daerah Kabupaten Mamberamo Tengah Tahun 2025 Nomor 2);

MEMUTUSKAN

Menetapkan : PERATURAN BUPATI MAMBERAMO TENGAH TENTANG RENCANA KERJA PEMERINTAH DAERAH PERUBAHAN (RKPD-P) KABUPATEN MAMBERAMO TENGAH TAHUN 2025.

Pasal 1

Dokumen Rencana Kerja Pemerintah Daerah Perubahan (RKPD-P) Tahun 2025 terdiri atas :

BAB I Pendahulan

1.1 Latar Belakang
1.2 Landasan Hukum
1.3 Hubungan Antar Dokumen
1.4 Maksud dan Tujuan
1.5 Sistematika Penulisan

BAB II Evaluasi Hasil Pelaksanaan RKPD Semester Pertama Tahun 2025

BAB III Kerangka Ekonomi Daerah dan Kebijakan Keuangan Daerah

BAB IV Sasaran dan Prioritas Pembangunan Daerah

BAB V Rencana Kerja dan Pendanaan Daerah

BAB VI Penutup

Pasal 2

Penjabaran RKPD sebagaimana dimaksud pada Pasal 1 dirinci lebih lanjut dalam Lampiran Peraturan Bupati ini.

Pasal 3

Peraturan Bupati ini mulai berlaku pada tanggal diundangkan.

Agar setiap orang mengetahuinya, memerintahkan pengundangan Peraturan Bupati ini dengan menempatkannya dalam Berita Daerah Kabupaten Mamberamo Tengah.

Ditetapkan Kobakma

Pada Tanggal 19 September 2025

BUPATI,

YONAS KENELAK, S.Sos

Diundangkan di Kobakma
pada tanggal, 19 September 2025

Plt. SEKRETARIS DAERAH
KABUPATEN MAMBERAMO TENGAH,

FEDY JITMAU, SE, M.Si

BERITA DAERAH KABUPATEN MAMBERAMO TENGAH TAHUN 2025
NOMOR

BAB I
PENDAHULUAN

1.1 Latar Belakang Penyusunan PERUBAHAN RKPD

Undang-Undang Nomor 25 Tahun 2004 tentang Sistem Perencanaan Pembangunan Nasional dan Undang – Undang 32 tahun 2004 tentang Pemerintahan Daerah secara prinsip mengatur seluruh proses dan pentahapan perencanaan pembangunan mulai dari tingkat Nasional sampai ke Daerah dimana mengamanatkan untuk semua tingkatan pemerintah untuk menyusun dokumen perencanaan mulai Perencanaan Jangka Panjang (RPJP), jangka menengah (RPJM) dan Tahunan (P-RKPD). Keseluruhan proses dan pentahapan perencanaan ini telah memberikan nuansa yang berbeda dengan sistem perencanaan yang lalu, dimana salah satu perbedaan prinsipnya adalah bahwa sistem perencanaan saat ini lebih menekankan pada suatu rencana kerja (*working plan*) ketimbang daftar keinginan (*shoping list*). Konsekuensi dari sistem perencanaan saat ini yang berorientasi pada *working plan* maka dokumen Rencana Kerja Pemerintah (RKP) harus memiliki berbagai kriteria seperti terukur, sistematis, berkesinambungan serta efektif, efisien dan ekonomis.

Perencanaan merupakan suatu kegiatan yang melibatkan pemikiran, analisis, dan pengaturan langkah-langkah untuk mencapai tujuan tertentu. Proses ini sangat penting untuk memastikan keberhasilan dalam setiap proyek atau aktivitas, serta mengurangi risiko dan ketidakpastian. Dalam rangka mencapai tujuan, perencanaan harus dilengkapi dengan panduan serta kerangka kerja yang jelas agar hasil yang diinginkan dapat tercapai dengan sesuai. Dengan demikian, perencanaan dapat dipahami sebagai proses yang bertujuan untuk menetapkan apa

yang ingin dicapai di masa depan dan merancang langkah-langkah yang diperlukan untuk mencapainya.

Proses perencanaan dilakukan dengan mengeksplorasi berbagai kemungkinan arah pencapaian dan mengidentifikasi ketidakpastian yang mungkin muncul, dengan menilai sejauh mana kemampuan yang dimiliki untuk mewujudkannya. Dari sini, langkah yang paling optimal akan dipilih untuk mencapai tujuan. Secara umum, perencanaan adalah upaya untuk menentukan langkah-langkah terbaik di masa depan melalui serangkaian alternatif yang mempertimbangkan sumber daya yang ada. Hal ini agar tujuan yang telah ditetapkan dapat tercapai dengan efektif, sekaligus meminimalkan risiko dan ketidakpastian dalam proses pencapaian tersebut.

Dokumen perencanaan pembangunan daerah mencakup beberapa jenis, salah satunya adalah Rencana Kerja Pemerintah Daerah (RKPD) dan Perubahan Rencana Kerja Pemerintah Daerah (P-RKPD) , yang merupakan dokumen wajib bagi setiap daerah. Berdasarkan Peraturan Menteri Dalam Negeri Nomor 86 Tahun 2017.

Secara khusus, peraturan ini mengacu pada Pasal 343 ayat (1), yang menyatakan bahwa perubahan RKPD dapat dilakukan jika hasil evaluasi pelaksanaannya menunjukkan ketidaksesuaian dengan perkembangan keadaan. Faktor-faktor yang mempengaruhi perubahan ini meliputi dua hal yaitu Ketidaksesuaian dengan Prioritas Pembangunan Daerah, hal ini berkaitan dengan adanya perubahan yang terjadi jika pembangunan tidak sesuai dengan prioritas daerah, kerangka ekonomi, dan asumsi keuangan daerah, serta program dan rencana kegiatan yang terkait. Serta terjadinya inefektivitas dan inefisiensi penggunaan anggaran seperti penggunaan anggaran yang tidak efektif dan efisien, terutama ketika melibatkan perencanaan anggaran pada tahun berjalan yang menggunakan kelebihan anggaran tahun sebelumnya.

Penyusunan Rencana Kerja Pemerintah Daerah Perubahan (P-RKPD) Kabupaten Mamberamo Tengah Tahun 2025 berada dalam masa transisi akibat dari proses penyusunan Rencana Pembangunan Jangka Menengah Daerah (RPJMD) 2025-2026. Masa transisi dari ini terjadi karena Perubahan RKPD 2025 harus menjadi jembatan antara RPD 2024-2026 dan RPJMD 2025-2029, yang sedang dirumuskan, sehingga perencanaan pembangunan tetap berkelanjutan dan terarah.

Perubahan RKPD Tahun 2025 disusun agar dapat memungkinkan dan mengacu RPD 2024-2026 yang bertujuan " **Mamberamo Tengah Yang Maju, Sejahtera, Adil dan Berkelanjutan"** Sedangkan Misi jangka panjang daerah adalah aktivitas mengupayakan terwujudnya visi menjadi kenyataan. Dalam upaya mendukung perwujudan Visi Pembangunan Jangka Panjang Daerah Kabupaten Mamberamo Tengah Tahun 2005-2025, maka dirumuskan Misi Pembangunan Jangka Panjang sebagai berikut:

1. Meningkatkan Perekonomian Rakyat;
2. Meningkatkan Kualitas Sumber Daya Manusia;
3. Meningkatkan Pembangunan Sosial Budaya, Bidang Politik, Hukum, Keamanan serta Ketertiban;
4. Memacu Pembangunan Infrastruktur;
5. Mewujudkan Pembangunan yang Berkelanjutan dengan Menjaga Keseimbangan antara Pemanfaatan dan Keberlanjutan SDA dan Lingkungan Hidup;
6. Memacu Pembangunan Bidang Pemerintahan.

Sedangkan Visi dan Misi Bupati dan Wakil Bupati Mamberamo Tengah, yang fokus utamanya diarahkan pada percepatan pemerataan pembangunan dan meningkatkan perkenomian melalui pertanian ramah lingkungan berkelanjutan dalam rangka mendukung Visi Kabupaten Mamberamo Tengah Tahun

2025-2029 yaitu" MAMBERAMO TENGAH YANG PROFESIONAL, MAJU, SEJAHTERAH DAN BERMARTABAT "

Dengan adanya perubahan pada RKPD Kabupaten Mamberamo Tengah Tahun 2025 diharapkan secapatnya dapat dilaksanakan untuk tercapainya visi misi Bupati dan Wakil Bupati Mamberamo Tengah Tahun 2025-2029.

Perubahan Rencana Kerja Pemerintah Daearah (P-RKPD) tahun 2025 dilakukan dikarenakan berdasarkan hasil evaluasi pelaksanaannya dalam tahun berjalan menunjukan adanya ketidaksesuaian dengan perkembangan keadaan yang ada dilapangan meliputi :

1. Perkembangan yang tidak sesuai dengan asumsi kerangka ekonomi daerah dan kerangka pendanaan, prioritas dan sasaran pembangunan, rencana program dan kegiatan prioritas daerah;
2. Keadaan yang menyebabkan SiLPA tahun anggaran sebelumnya harus digunakan untuk tahun berjalan;
3. Keadaan darurat dan keadaan luar biasa sebagaimana ditetapkan dalam peraturan perundang-undangan;
4. Pergeseran pagu kegiatan antar OPD, penghapusan kegiatan, penambahan kegiatan baru/kegiatan alternatif, penambahan atau pengurangan target kinerja dan pagu kegiatan, serta perubahan lokasi dan kelompok sasaran kegiatan.

Selain itu dalam Perubahan RKPD Tahun 2025 arah kebijakan pembangunan daerah juga dipastikan harus dapat menjawab isu pembangunan yang menjadi Prioritas Nasional antara lain :

- Penguatan SDM, pendidikan dan kesehatan;
- Program Makan Bergizi Gratis (MBG);
- Pencegahan stunting dan keiskinan ekstrem;
- Pengendalian inflasi daerah;
- Peningkatan pertumbuhan ekonomi daerah;
- Dukungan swasembada pangan; dan
- Pengembangan insudtri kerajinan dan fasilitasi promosi dan pemasaran produk UMKM.

1.2 Landasan Hukum

Perubahan Rencana Kerja Pemerintah Daerah (P-RKPD) Kabupaten Mamberamo Tengah Tahun 2025, disusun dan dilaksanakan dengan landasan utama adalah Pancasila dan UUD 1945, dengan landasan operasional adalah peraturan dan perundang-undangan yang berlaku di Wilayah Negara Kesatuan Republik Indonesia yang berkaitan dengan pembangunan nasional dan daerah :

1. Undang – Undang Nomor 28 Tahun 1999 tentang Penyelenggaraan Negara yang Bersih dan Bebas dari Korupsi, Kolusi, dan Nepotisme (Lembaran Negara Republik Indonesia Tahun 1999 Nomor 75, Tambahan Lembaran Negara Republik Indonesia Nomor 3857);
2. Undang-Undang Nomor 17 Tahun 2003 tentang Keuangan Negara (Lembaran Negara Republik Indonesia Tahun 2003 Nomor 47, Tambahan Lembaran Negara Republik Indonesia Nomor 4286);
3. Undang-Undang Nomor 1 Tahun 2004 tentang Perbendaharaan Negara (Lembaran Negara Republik Indonesia Tahun 2004 Nomor 5, Tambahan Lembaran Negara Republik Indonesia Nomor 4355);
4. Undang-Undang Nomor 25 Tahun 2004 tentang Sistem Perencanaan Pembangunan Nasional (SPPN) (Lembaran Negara Republik Indonesia Tahun 2004 Nomor 104, Tambahan Lembaran Negara Republik Indonesia Nomor 4421);
5. Undang – Undang Nomor 33 Tahun 2004 tentang Perimbangan Keuangan Antara Pemerintah Pusat dan Pemerintahan Daerah (Lembaran Negara Republik Indonesia Tahun 2004 Nomor 126, Tambahan Lembaran Negara Republik Indonesia Nomor 4438);
6. Undang-Undang Nomor 17 Tahun 2007 tentang Rencana Pembangunan Jangka Panjang Nasional Tahun 2005 – 2025 (Lembaran Negara Republik Indonesia Tahun 2007 Nomor 33, Tambahan Lembaran Negara Republik Indonesia Nomor 4700);
7. Undang-Undang Nomor 3 Tahun 2008 tentang Pembentukan Daerah Otonom Kabupaten Mamberamo Tengah (Lemabaran Negara Republik Indonesia Tahun 2008, Tambahan Lembaran Negara Republik Indonesia Nomor 4802);

8. Undang-Undang Nomor 14 Tahun 2008 tentang Keterbukaan Informasi Publik (Lembaran Negara Republik Indonesia Tahun 2008 Nomor 61, Tambahan Lembaran Negara Republik Indonesia Nomor 4846);
9. Undang-Undang Nomor 12 Tahun 2011 tentang Pembentukan Peraturan Perundang-Undangan (Lembaran Negara Republik Indonesia Tahun 2011 Nomor 82, Tambahan Lembaran Negara Republik Indonesia Nomor 5234);
10. Undang-Undang Nomor 23 Tahun 2014 tentang Pemerintahan Daerah (Lembaran Negara Republik Indonesia Tahun 2014 Nomor 244, Tambahan Lembaran Negara Republik Indonesia Nomor 5587), sebagaimana telah beberapa kali diubah, terakhir dengan Undang-Undang Nomor 9 Tahun 2017 tentang Perubahan Kedua Atas Undang – Undang Nomor 23 Tahun 2014 tentang Pemerintahan Daerah (Lembaran Negara Republik Indonesia Tahun 2017 Nomor 58, Tambahan Lembaran Negara Republik Indonesia Nomor 5679);
11. Undang – Undang Nomor 30 Tahun 2014 tentang Administrasi Pemerintahan (Lembaran Negara Republik Indonesia Tahun 2014 Nomor , Tambahan Lembaran Negara Republik Indonesia Nomor);
12. Undang – Undang Nomor 16 Tahun 2022 tentang PembentukanProvinsi Papua Pegungan (Lembaran Negara Republik Indonesia Tahun 2022 Nomor , Tambahan Lembaran Negara Republik Indonesia Nomor) ;
13. Undang – Undang Nomor 59 Tahun 2024 tentang Rencana Pembangunan Jangka Panjang Nasional Tahun 2025-2045, (Lembaran Negara Republik Indonesia Tahun 2024 Nomor , Tambahan Lembaran Negara Republik Indonesia Nomor);
14. Peraturan Pemerintah Nomor 54 Tahun 2005 tentang Pinjaman Daerah (Lembaran Negara Republik Indonesia Tahun 2005 Nomor 136, Tambahan Lembaran Negara Republik Indonesia Nomor 4574);
15. Peraturan Pemerintah Nomor 55 Tahun 2005 tentang Dana Perimbangan (Lembaran Negara Republik Indonesia Tahun 2005 Nomor 137, Tambahan Lembaran Negara Republik Indonesia Nomor 4575);
16. Peraturan Pemerintah Nomor 56 Tahun 2005 tentang Sistem Informasi Keuangan Daerah (Lembaran Negara Republik Indonesia Tahun 2005 Nomor 138, Tambahan Lembaran Negara Republik Indonesia Nomor 4576);

17. Peraturan Pemerintah Nomor 65 Tahun 2005 tentang Pedoman Penyusunan dan Penerapan Standar Pelayanan Minimal (Lembaran Negara Republik Indonesia Tahun 2005 Nomor 150, Tambahan Lembaran Negara Republik Indonesia Nomor 4585);
18. Peraturan Pemerintah Nomor 79 Tahun 2005 tentang Pedoman Pembinaan dan Pengawasan Penyelenggaraan Pemerintahan Daerah (Lembaran Negara Republik Indonesia Tahun 2005 Nomor 165, Tambahan Lembaran Negara Republik Indonesia Nomor 4593);
19. Peraturan Pemerintah Nomor 8 Tahun 2006 tentang Laporan Keuangan dan Kinerja Instansi Pemerintah (Lembaran Negara Republik Indonesia Tahun 2006 Nomor 25, Tambahan Lembaran Negara Republik Indonesia Nomor 4614);
20. Peraturan Pemerintah Nomor 39 tahun 2006 tentang Tata Cara Pengendalian dan Evaluasi Pelaksanaan Rencana Pembangunan (Lembaran Negara Republik Indonesia Tahun 2006 Nomor 96, Tambahan Lembaran Negara Republik Indonesia Nomor 4664) ;
21. Peraturan Pemerintah Nomor 58 Tahun 2006 tentang Pengelolaan Keuangan Daerah;
22. Peraturan Pemerintah Nomor 3 Tahun 2007 tentang Laporan Penyelenggaraan Pemerintahan Daerah Kepada Pemerintah, Laporan Keterangan Pertanggungjawaban Kepala Daerah Kepada Dewan Perwakilan Rakyat Daerah, dan Informasi Laporan Penyelenggaraan Pemerintahan Daerah Kepada Masyarakat (Lembaran Negara Republik Indonesia Tahun 2007 Nomor 19, Tambahan Lembaran Negara Republik Indonesia Nomor 4693);
23. Peraturan Pemerintah Nomor 38 Tahun 2007 tentang Pembagian Urusan Pemerintahan Antara Pemerintah, Pemerintahan Daerah Provinsi, dan Pemerintahan Daerah Kabupaten/Kota (Lembaran Negara Republik Indonesia Tahun 2007 Nomor 82, Tambahan Lembaran Negara Republik Indonesia Nomor 4737);
24. Peraturan Pemerintah Nomor 2 Tahun 2018 tentang Stadar Pelayanan Minimal ;
25. Peraturan Pemerintah Nomor 12 Tahun 2019 tentang Pengelolaan Keuangan Daerah;

26. Peraturan Pemerintah Nomor 106 Tahun 2021 tentang Kewenangan dan Kelembagaan Pelaksanaan Kebijakan Otonomi Khusus Provinsi Papua;
27. Peraturan Pemerintah Nomor 107 Tahun 2021 tentang Peneriman, Pengelolaan, Pengawasan dan Rencana Induk Percepatan Pembangunan dalam Rangka Pelaksanaan Otonomi Khusus Provinsi Papua;
28. Peraturan Presiden (Perpres) Nomor 24 Tahun 2023 Tentang Rencana Induk Percepatan Pembangunan Papua Tahun 2022-2041;
29. Peraturan Menteri Dalam Negeri Republik Indonesia Nomor 86 Tahun 2017 Tentang Tata Cara Perencanaan, Pengendalian Dan Evaluasi Pembangunan Daerah, Tata Cara Evaluasi Rancangan Peraturan Daerah Tentang Rencana Pembangunan Jangka Panjang Daerah dan Rencana Pembangunan Jangka Menengah Daerah, Serta Tata Cara Perubahan Rencana Pembangunan Jangka Panjang Daerah, Rencana Pembangunan Jangka Menengah Daerah, Dan Rencana Kerja Pemerintah Daerah;
30. Peraturan Menteri dalam Negeri Nomor 12 Tahun 2024 Tentang Pedoman Penyusunan Rencana Kerja Pemerintah Daerah Tahun 2025;
31. Peraturan Menteri dalam Negeri Nomor 15 Tahun 2024 Tentang Pedoman Penyusunan Pendapatan dan Belanja Daerah Tahun Anggara 2025;
32. Peraturan Menteri Keuangan Nomor 33 Tahun 2024 Tentang Pengelolan Transfer ke Daerah Dalam Rangka Otonomi Khusus;
33. Peraturan Daerah Kabupaten Mamberamo Tengah Nomor Tahun tentang Rencana Pembangunan Jangka Panjang Daerah Kabupaten Mamberamo Tengah Tahun 2024 – 20 ;
34. Peraturan Daerah Kabupaten Mamberamo Tengah Nomor Tahun tentang Rencana Pembangunan Jangka Menengah Daerah Kabupaten Mamberamo Tengah Tahun 2025 – 2029 ;
35. Peraturan Daerah Kabupaten Mamberamo Tengah Nomor 1 Tahun 20 25 tentang APBD Kabupaten Mamberamo Tengah Tahun Anggaran 2025;
36. Peraturan Bupati Kabupaten Mamberamo Tengah Nomor5,6,7,8,9,10,11,12,13,14,15,16,17,18,19,20,21,22,23,24,25,26,27,28,29,30,31,32,33 dan 34 Tahun 2016 tentang Susunan Stuktur Organisasi dan Tata Kerja Sekretariat Daerah, Sekretariat Dewan,

Inpektorat, Oranisasi Perangkat Daerah dan Jabatan Staf Ahli Pemerintah Kabupaten Mamberamo Tengah;

37. Peraturan Bupati Mamberamo Tengah Nomor 13 Tahun 2024 tentang Rencana Kerja Pemerintah Daerah Kabupaten Mamberamo Tengah Tahun 2025;
38. Peraturan Bupati Mamberamo Tengah Nomor .1 Tahun 2025 tentang Penjabaran APBD Kabupaten Mamberamo Tengah Tahun Anggaran 2025;

1.3 Hubungan Antar Dokumen

Dokumen perencanaan saling berkaitan antara satu dengan yang lain. Sistem perencanaan pembangunan adalah suatu proses kegiatan yang dilaksanakan oleh pemerintah dan juga masyarakat, baik di tingkat pusat maupun daerah untuk menyusun rencana pembangunan jangka pendek, menengah dan panjang. Undang-undang Nomor 25 Tahun 2004 mengenai Sistem Perencanaan Pembangunan Nasional membahas mengenai keterkaitan antara dokumen dalam perencanaan daerah, meliputi dokumen perencanaan jangka pendek dengan masa 1 tahun, dokumen perencanaan jangka menengah 5 tahun, serta dokumen perencanaan jangka panjang 20 tahun. Dokumen perencanaan daerah yang saling berhubungan memiliki peran penting dalam proses pelaksanaannya dan saling mempengaruhi satu sama lain.

Landasan hukum terkait Sistem Perencanaan Pembangunan Nasional (SPPN) berlandaskan pada Undang-Undang Nomor 25 Tahun 2004, sementara tentang Keuangan Negara berlandaskan pada Undang-Undang 17 Tahun 2003, sebagaimana terlampir pada gambar berikut :

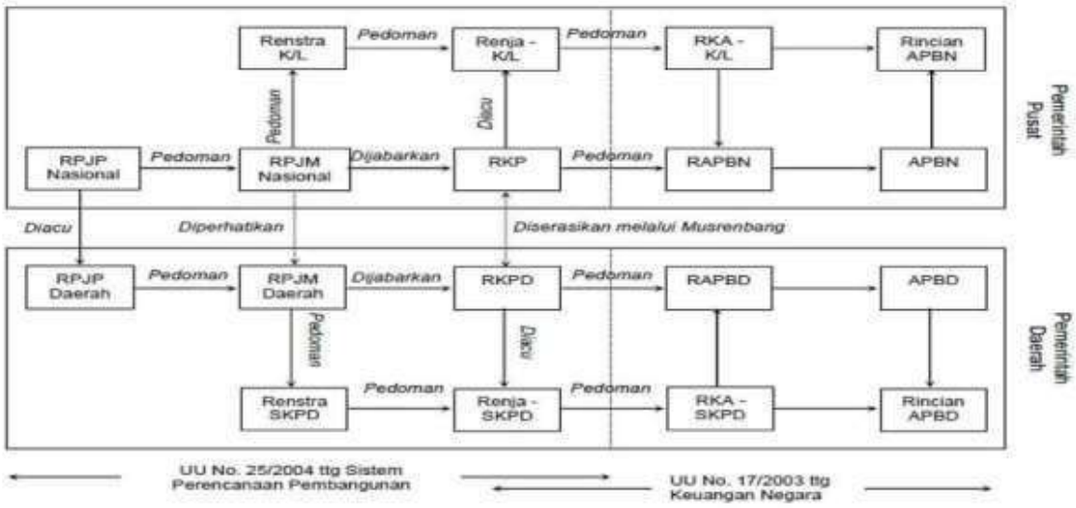

Gambar 1.1 Hubungan RKPD dengan Dokumen Perencanaan Lainnya
Sumber : UU Nomor 25 Tahun 2004

Proses penyusunan perubahan RKPD Kabupaten Mamberamo Tengah Tahun 2025 berdasarkan pada RKPD tahun 2025, serta berpedoman pada RPJMD yang berlaku. Perubahan dan penyesuaian terhadap perubahan RKPD disesuaikan dengan situasi dan kondisi daerah saat ini dan tetap memperhatikan aspek-aspek penting yang terdapat dalam dokumen RKPD dan dokumen RPJMD tahun berjalan.

Berdasarkan pada gambar 1.1, menunjukkan adanya korelasi antara dokumen RKPD dengan dokumen perencanaan yang lain, terutama pada dokumen RPJMN dengan RPJMD. Berdasarkan pada ketentuan Undang-undang Nomor 23 Tahun 2014 tentang Pemerintah Daerah Pasal 263 ayat 3, RPJMD adalah dokumen perencanaan daerah dengan jangka waktu 5 tahunan. RPJMD memuat penjabaran visi, misi, dan rencana program kerja kepala daerah, yang meliputi penetapan tujuan, sasaran, strategi, arah kebijakan, program pembangunan daerah, dan pengelolaan keuangan daerah.Terdapat kesinambungan antara RPJMD dengan RKPD, yakni RKPD adalah rincian dari RPJMD dan penyusunannya didasarkan pada rencana kerja pemerintah pusat. RKPD meliputi rancangan kerangka ekonomi daerah, prioritas pembangunan daerah, rencana kerja, dan anggaran yang dijalankan oleh pemerintah guna meningkatkan partisipasi publik. Meskipun partisipasi aktif publik sangat diperlukan

dalam pembuatan RPJP dan RPJM di tingkat daerah, tahapan pembuatan RKPD dengan rentang waktu tahunan dan produk perencanaan yang menjadi pedoman pelaksanaan kegiatan dinas daerah dalam setahun dan hasilnya langsung dirasakan oleh publik, nyatanya tidak diatur atau tidak diwajibkan untuk melibatkan peran aktif publik.

Dalam pembuatan Rencana Kerja Pemerintah Daerah Kabupaten Mamberamo Tengah tahun 2025 berpedoman pada program pembangunan RPJMD 2025-2029, strategi, arah kebijakan, prioritas pembangunan dan rencana pembangunan. Perubahan Rencana Kerja Perangkat Daerah disusun berdasarkan kewenangan dan fungsi masing-masing perangkat daerah, berlandaskan pada Perubahan RKPD Tahun 2025. Sedangkan, proses penyusunan Perubahan RKPD Tahun 2025 akan menjadi landasan penyusunan Perubahan KUA-PPAS APBD Kabupaten Mamberamo Tengah Tahun 2025, yang pada akhirnya menjadi pedoman penyusunan rancangan Perbahan APBD Tahun 2025.

1.4 Maksud Dan Tujuan

1.4.1 Maksud

Perubahan RKPD Kabupaten Mamberamo Tengah Tahun 2025 disusun dengan maksud untuk acuan dalam rangka Penyusunan Perubahan APBD yang didahului dengan penyusunan Perubahan Kebijakan Umum APBD (P-KUA) serta Perubahan Prioritas dan Plafon Anggaran Sementara (P-PPAS) APBD Tahun 2025.

Sebagai acuan pelaksanaan perencanaan dan penganggaran kinerja dalam proses Perubahan APBD Tahun 2025.

1.4.2 Tujuan

Tujuan Penyusunan RKPD Perubahan Kabupaten Mamberamo Tengah tahun 2025 adalah menciptakan keselarasan atas perubahan

asumsi kerangka ekonomi makro sehingga tercipta sinergi dalam pelaksanaan pembangunan daerah antar wilayah, antar sektor pembangunan diantara tingkat pemerintahan serta menciptakan efisiensi alokasi sumber daya dalam pembangunan daerah, dan tercapainya Tujuan sesuai RPJMD yang telah ditetapkan yaitu :

1. Menyesuaikan Target dan Prioritas Pembangunan Daerah Tahun 2025.

   Mengakomodasi perubahan asumsi, target indikator makro, maupun capaian sasaran kinerja daerah akibat dinamika sosial, ekonomi, dan lingkungan di tahun 2025.

2. Mengakomodasi Perubahan Kebijakan Nasional, Provinsi, dan Daerah.

   Menyesuaikan kebijakan dan program prioritas daerah dengan hasil evaluasi tahun berjalan serta arahan teknokratik RPJMN, RKP, RKPD Provinsi, serta arahan kebijakan Presiden/Wakil Presiden terpilih 2024.

3. Menyesuaikan dengan Perubahan Kebijakan Penganggaran pada Tahun Anggaran 2025.

   Menyesuaikan alokasi belanja daerah sesuai dengan kemampuan fiskal riil, perubahan pendapatan, dan penyesuaian belanja wajib serta mengikat.

4. Mengakomodasi Usulan Masyarakat dan Stakeholder Pembangunan.

   Menampung dan merespons aspirasi masyarakat yang berkembang setelah Pelaksanaan APBD tahun berjalan, termasuk hasil reses DPRD yaitu pokok-pokok pikiran DPRD.

5. Meningkatkan Efektivitas dan Akuntabilitas Pelaksanaan Program/Kegiatan.

Memberikan ruang perbaikan terhadap program atau kegiatan yang tidak berjalan optimal, mengalami hambatan teknis, atau perlu percepatan karena urgensi tertentu.

1.5 Sistematika Perubahan RKPD

Rancangan Dokumen Perubahan RKPD di tulis dengan semtematika sebagai berikut:

BAB I PENDAHULUAN

Bab ini menjelaskan gambaran umum Perubahan RKPD, selanjutnya agar isi bab-bab dapat dipahami dengan baik. Bab ini terdiri dari beberapa sub bab, yaitu :

1.1 Latar Belakang

1.2 Dasar Hukum Penyusunan

1.3 Hubungan Antar Dokumen

1.4 Maksud dan Tujuan

1.5 Sistematika Dokumen

BAB II EVALUASI RKPD SEMESTER PERTAMA TAHUN 2025

Bab ini menjelaskan hasil evaluasi pelaksanaan hasil RKPD semester pertama tahun Anggaran 2025.

BAB III KERANGKA EKONOMI DAN KEUANGAN DAERAH

Bab ini menjelaskan terkait kondisi ekonomi tahun lalu dan perkiraan untuk tahun berjalan, termasuk terkait indikator pertumbuhan ekonomi daerah, sumber pendapatan dan kebijakan pemerintah daerah yang membutuhkan pembangunan perekonomian daerah meliputi pendapatan daerah, Pengeluaran daerah dan pembiayaan daerah.

BAB IV SASARAN DAN PRIORITAS PEMBANGUNAN DAERAH

Bab ini memperjelas pengaturan prioritas dan tujuan pembangunan daerah berdasarkan hasil analisis hasil evaluasi pelaksanaan RKPD semester Pertama tahun berjalan dan rencana untuk mencapai kinerja dalam RPJMD, mengidentifikasi isu-isu di tingkat regional dan nasional, Kerangka ekonomi regional dan kerangka pendanaan.

BAB V RENCANA KERJA DAN PENDANAAN DAERAH

Bab ini mengartikulasikan rencana program dan kegiatan prioritas daerah yang disusun berdasarkan penilaian pembangunan tahunan, posisi tahun rencana (RKPD)

dan pencapaian kinerja program dalam RPD. Aspirasi dan kepentingan masyarakat harus terwakili dalam rencana program dan kegiatan prioritas.

BAB VI PENUTUP

BAB II
EVALUASI PELAKSANAAN RKPD SEMESTER PERTAMA TAHUN 2025

Perubahan Rencana Kerja Pemerintah Daerah (P-RKPD) Tahun 2025 Kabupaten Mamberamo Tengah digunakan oleh Pemerintah Kabupaten Mamberamo Tengah sebagai landasan dalam penyusunan perubahan Kebijakan Umum Anggaran (KUA) dan Prioritas Plafon Anggaran Sementara (PPAS) Kabupaten Mamberamo Tengah Tahun 2025. Selain itu P-RKPD juga menjadi pedoman dalam penyusunan Perubahan Anggaran Pendapatan dan Belanja Daerah (P-APBD) Kabupaten Mamberamo Tengah Tahun 2025.

2.1. Evaluasi Pelaksanaan RKPD Semester Pertama Tahun 2025

Perubahan Tujuan dan Sasaran dalam Perubahan RKPD Kabupaten Mamberamo Tengah Tahun 2025 juga disusun dengan memperhatikan pokok masalah dan permasalahan, serta isu-isu strategis yang telah ditetapkan RKPD tahunn2025.

Adapun Perubahan Tujuan dan Sasaran Pembangunan pada Perubahan RKPD Kabupaten Mamberamo Tengah Tahun 2025, sebagai berikut:

Tabel 1 Keselarasan Tujuan, Sasaran Serta Indikator Tujuan, Sasaran Perubahan RKPD Kabupaten Maberamo Tengah

Tujuan dan Sasaran		Indikator Kinerja	Satuan	Kondisi Awal	Target Kinerja			Kondisi Akhir 2026
					RPD 2025	RKPD 2025	P-RKPD 2025	
T1	Menguatkan Pengelolaan Pemerintahan yang Bersih, Efektif, dan Terpercaya	Indeks Reformasi Birokrasi	Indeks	1,42	2,22	2,22	2,22	2,78
T1.S1	Meningkatnya Kapasitas Lembaga, Aparat, dan efektifitas tatakelola Keuangan Daerah	Indeks Kepuasan Masyarakat	Indeks	3,06	4,18	4,18	4,18	4,88
			Kriteria	WDP	WDP	WDP	WDP	WDP
			%	0,54	1,09	1,09	1,09	1,55
			Indeks	36,42	42,35	42,35	42,35	45,66
T1.S2	Meratanya kualitas pelayanan publik melalui penyederhanaan birokrasi dan berbasis	Persentase Perangkat Daerah yang menerapkan E-Government	%	66,2	74,82	74,82	74,82	79,55
			%	65,5	72,2	72,2	72,2	75,8
T1.S3	Meningkatnya kapasitas lembaga legislatif dalam pembangunan daerah	Persentase Rencana Kerja Tahunan pada setiap alat kelengakapan DPRD	%	100	100	100	100	100
			%	100	100	100	100	100
T2	Menciptakan kualitas daya saing masyarakat berbasis kebudayaan	Indeks Pembangunan Manusia	Indeks	46,41	48,45	48,45	48,45	49,5
			%	36,76	34,68	34,68	34,68	33,69
T2.S1	Meningkatnya akses dan kualitas pelayanan pendidikan dan kesehatan bagi Masyarakat	Rata-rata Lama Sekolah	Tahun	3,48	5,48	5,48	5,48	6,88
			Tahun	63,14	64,66	64,66	64,66	65,44
			per 1000 kelahiran hidup	35,74	28,41	28,41	28,41	25,33
T2.S2	Meningkatnya pemberdayaan sosial bagi masyarakat khususnya daerah terpencil	Rasio Gini	Nilai	0,32	0,267	0,267	0,267	0,244
			Indeks	87,8	92,86	92,86	92,86	95,5
			%	50	53,28	53,28	53,28	55
			Jiwa	5241	6234	6234	6234	6799
			%	56,7	58,88	58,88	58,88	60
			%	58,67	59,73	59,73	59,73	60,27
T2.S3	Meningkatnya Kualitas Tenaga Kerja Dan Peran Pemuda Dalam Pembangunan Daerah	Tingkat Pengangguran Terbuka	%	0,9	0,81	0,81	0,81	0,77
			%	37,4	42,45	42,45	42,45	45,22
T2.S4	Meningkatnya akselerasi wawasan budaya dan adat istiadat masyarakat lokal	Jumlah Unit Pendidikan yang mengembangkan Kurikulum Berbasis Budaya Lokal	Unit	2	4	4	4	6
			Festifal	1	1	1	1	1
T1.S5	Meningkatnya stabilitas Sosial Budaya, Politik, Hukum, Keamanan dan Ketertiban Masyarakat	Risiko Penduduk Terjadi Tindak Pidana	100.000 Penduduk	156	133,86	133,86	133,86	124
			%	63,66	86,02	86,02	86,02	100

Tujuan dan Sasaran		Indikator Kinerja	Satuan	Kondisi Awal	Target Kinerja			Kondisi Akhir 2026
					RPD 2025	RKPD 2025	P-RKPD 2025	
T3	Menguatkan kemampuan dan ketahanan ekonomi daerah dan masyarakat berwawasan lingkungan hidup	Laju Pertumbuhan Ekonomi ADHB	%	2,01	2,78	2,78	2,78	3,27
			%	0,9	1,18	1,18	1,18	1,35
T3.S1	Menguatnya pondasi ekonomi daerah melalui agrobisnis berbasis kerakyatan	Tingkat Implisit PDRB	%	165,79	151,65	151,65	151,65	145,04
			Rupiah	52.541.672	60.965.475	60.965.475	60.965.475	65.671.055
			%	15,57	18,83	18,83	18,83	20,71
T3.S2	Menguatnya Peran Perdagangan dan UMKM dalam Struktur Ekonomi Daerah	Kontribusi Perdagangan Besar dan Eceran	%	10,91	13,02	13,02	13,02	14,23
T3.S3	Terjaminnya Keseimbangan Lingkungan Hidup Dan Ekonomi Inklusif	Indeks Kualitas Lingkungan Hidup	Kriteria	Baik	Baik	Baik	Baik	Baik
			%	>30%	>30%	>30%	>30%	>30%
T4	Mempersiapkan uttilitas mobilitas masyarakat dan Aksessibilitas Infrastruktur Dasar Berkelanjutan	Indeks Kemahalan Konstruksi	Indeks	422	365,39	365,39	365,39	340
T4.S1	Meningkatnya Akses Infrastruktur Dasar Masyarakat Secara Merata Dan Adil	Rasio Rumah Layak Huni	%	23,4	33,64	33,64	33,64	40,33
			%	17	19,08	19,08	19,08	20,22
			%	13,7	15,35	15,35	15,35	16,25
			%	17,22	19,94	19,94	19,94	21,45
			%	2,4	5,15	5,15	5,15	7,55
T4.S2	Terjaminnya Pembangunan Infrastruktur Daerah Berbasis Pada Pola Pemanfaatan Ruang	Ketaatan terhadap RTRW	%	67	72,23	72,23	72,23	75
			Kriteria	Sedang	Sedang	Sedang	Sedang	Sedang

Dalam upaya mencapai sasaran strategis pembangunan Kabupaten Mamberamo Tengah Tahun 2025. Perubahan Program Prioritas dalam Perubahan RKPD Kabupaten Mamberamo Tengah Tahun 2025, ditetapkan melalui kesesuaian tujuan dan sasaran pembangunan.
Perubahan Program Prioritas Daerah, merupakan upaya operasional dalam sebuah perencanaan pembangunan di Kabupaten Mamberamo Tengah, program ini memiliki keterkaitan langsung dengan

pencapaian Indikator Kinerja Utama (IKU) Daerah dan Bagi Pimpinan Perangkat Daerah, berdasarka proses pemetaan program prioritas terbagi menurut sasaran daerah, antara lain sebagai berikut:

Tabel 2 Perubahan Program Perangkat Daerah Kabupaten Mamberamo Tengah

Kode		Urusan Pembangunan/Program Perangkat Daerah	Indikator Outcome		Kondisi Kinerja Awal	Capaian Kinerja Program dan Kerangka Pendanaan						Kondisi Kinerja Akhir tahun 2026		Urusan/ Perangkat Daerah
						RPD 2025		RKPD 2025		P-RKPD 2025				
						Target	Rp.	Target	Rp.	Target	Rp.	Target	Rp.	
1		**Urusan Pemerintahan Wajib Yang Berkaitan Dengan Pelayanan Dasar**												
1	1	**Urusan Pemerintahan Pendidikan**												
1	1	Program Pendidik Dan Tenaga Kependidikan	Persentase Guru yang memenuhi kualifikasi S1/D-IV	%	34.50	36.50	26,962,550	36.50	26,962,550	36.50	26,962,550	37.90	80,999,638	Pendidikan
1	1	Program Pengelolaan Pendidikan*	Angka Partisipasi PAUD	%	66.70	68.70	35,436,494	68.70	35,436,494	68.70	35,436,494	70.10	106,456,667	Pendidikan
			Angka Partisipasi Murni (SD/Sederajat)	%	85.95	87.95		87.95		87.95		89.35		Pendidikan
			Angka Partisipasi Murni (SMP/Sederajat)	%	79.73	81.73		81.73		81.73		83.13		Pendidikan
			Angka Partisipasi Murni (SMA/SMK/Sederajat)	%	56.41	58.41		58.41		58.41		59.81		Pendidikan
			Rata-rata Lama Sekolah	Tahun	3.48	5.48		5.48		5.48		6.88		Pendidikan
1	1	Program Pengembangan Bahasa Dan Sastra	Persentase pengembangan bahasa dan sastra	%	20.00	22.00	3,081,434	22.00	3,081,434	22.00	3,081,434	23.40	9,257,101	Pendidikan
1	1	Program Pengembangan Kurikulum	Persentase Sekolah yang menerapkan kurikulum berbasis unsur kebudayaan lokal	%	15.00	17.00	6,933,227	17.00	6,933,227	17.00	6,933,227	18.40	20,828,478	Pendidikan
1	1	Program Pengendalian Perizinan Pendidikan	Persentase perizinan unit pendidikan	%	100	100	4,622,151	100	4,622,151	100	4,622,151	100	13,885,652	Pendidikan
1	2	**Urusan Pemerintahan Kesehatan**												
1	2		Persentase pemberdayaan Promosi dan PHBS Masyarakat	%	43.00	50.74	9,244,303	50.74	9,244,303	50.74	9,244,303	54.61	26,147,882	Kesehatan
1	2	Program Pemenuhan Upaya Kesehatan Perorangan Dan Upaya Kesehatan Masyarakat*	Angka Harapan Hidup	Tahun	63.14	64.66	35,436,494	64.66	35,436,494	64.66	35,436,494		100,233,549	Kesehatan
			Angka Kematian Bayi (IMR)	per 1000 Lahir hidup	35.74	28.41		28.41		28.41		25.33		Kesehatan
			Cakupan Bumil yang mendapatkan Yankes Bumil	%	2.70	10.44		10.44		10.44		14.31		Kesehatan
			Cakupan Ibu Bersalin yang mendapatkan pelayanan persalinan	%	4.90	12.64		12.64		12.64		16.51		Kesehatan
			Cakupan Desa/Kelurahan UCI (Diganti Cakupan Imunisasi Dasar Lengkap (IDL)	%	47.90	55.64		55.64		55.64		59.51		Kesehatan
			Cakupan Balita Gizi Buruk /Stunting yang mendapatkan Perawatan/Yankes	%	100	100		100		100		100.00		Kesehatan
			Persentase Orang terduga TBC mendapatkan pelayanan TBC sesuai standar	%	87.50	100		100		100		100.00		Kesehatan
			Cakupan bayi baru lahir mendapatkan pelayanan kesehatan bayi baru lahir	%	4.20	11.94		11.94		11.94		15.81		Kesehatan

Kode		Urusan Pembangunan/Program Perangkat Daerah	Indikator Outcome		Kondisi Kinerja Awal	Capaian Kinerja Program dan Kerangka Pendanaan						Kondisi Kinerja Akhir tahun 2026		Urusan/ Perangkat Daerah
						RPD 2025		RKPD 2025		P-RKPD 2025				
						Target	Rp.	Target	Rp.	Target	Rp.	Target	Rp.	
			Cakupan Pelayanan Kesehatan Balita sesuai standar	%	0.40	8.14		8.14		8.14		12.01		Kesehatan
			Cakupan Distrik yang memiliki Puskesmas Akreditasi	%	60.00	67.74		67.74		67.74		71.61		Kesehatan
1	2	Program Peningkatan Kapasitas Sumber Daya Manusia Kesehatan	Persentase ketersediaan tenaga kesehatan diseluruh unit layanan	%	45.00	52.74	13,096,096	52.74	13,096,096	52.74	13,096,096	56.61	37,042,833	Kesehatan
1	2	Program Sediaan Farmasi, Alat Kesehatan Dan Makanan Minuman	Persentase Pembinaan dan Pengawasan Sarana Distribusi Kefarmasian dan Pengawasan Alat Kesehatan	%	100	100	19,258,964	100	19,258,964	100	19,258,964	100	54,474,755	Kesehatan
1	3	**Urusan Pemerintahan Pekerjaan Umum dan Penataan Ruang**											-	
1	3	Program Penataan Bangunan Dan Lingkungannya*	Persentase penyelenggaraan dan pemeliharaan bangunan dan lingkungan	%	35	42.74	15,298,962	42.74	15,298,962	42.74	15,298,962	46.61	45,960,431	Pekerjaan Umum dan Penataan Ruang
1	3	Program Penataan Bangunan Gedung	Persentase Kepatuhan IMB/PBG (Persetujuan Bangunan Gedung)	%	55.00	62.74	6,119,585	62.74	6,119,585	62.74	6,119,585	66.61	18,384,172	Pekerjaan Umum dan Penataan Ruang
1	3	Program Pengelolaan Dan Pengembangan Sistem Air Limbah	Persentase Kawasan Pemukiman bersanitasi layak dan sehat	%	46.00	53.74	5,099,654	53.74	5,099,654	53.74	5,099,654	57.61	15,320,144	Pekerjaan Umum dan Penataan Ruang
1	3	Program Pengelolaan Dan Pengembangan Sistem Drainase	Persentase Sistem Drainase dalam Kondisi Baik	%	57.00	64.74	3,059,792	64.74	3,059,792	64.74	3,059,792	68.61	9,192,086	Pekerjaan Umum dan Penataan Ruang
1	3	Program Pengelolaan Dan Pengembangan Sistem Penyediaan Air Minum*	Persentase Rumah Tangga Berakses Air Minum	%	2.40	10.14	11,239,170	10.14	11,239,170	10.14	11,239,170	14.01	35,768,345	Pekerjaan Umum dan Penataan Ruang
1	3	Program Pengelolaan Sumber Daya Air (SDA)	Persentase irigasi dalam kondisi baik	%	30.00	37.74	3,059,792	37.74	3,059,792	37.74	3,059,792	41.61	9,192,086	Pekerjaan Umum dan Penataan Ruang
1	3	Program Pengembangan Jasa Konstruksi	Presentase Ketersediaan Informasi Jasa Konstruksi	%	100	100	3,059,792	100	3,059,792	100	3,059,792	100.00	9,192,086	Pekerjaan Umum dan Penataan Ruang
1	3	Program Pengembangan Permukiman	Presentase kawasan pemukiman yang dikembangkan	%	45.00	52.74	2,039,862	52.74	2,039,862	52.74	2,039,862	56.61	6,128,057	Pekerjaan Umum dan Penataan Ruang
1	3	Program Pengembangan Sistem Dan Pengelolaan Persampahan Regional	Persentase sistem tatakelola sampah daerah	%		7.74	1,019,931	7.74	1,019,931	7.74	1,019,931	11.61	3,064,029	Pekerjaan Umum dan Penataan Ruang
1	3	Program Penyelenggaraan Jalan*	Persentase Jalan dalam Kondisi Baik	%	17.00	19.08	38,797,233	19.08	38,797,233	19.08	38,797,233	20.22	120,561,149	Pekerjaan Umum dan Penataan Ruang
1	3	Program Penyelenggaraan Penataan Ruang*	Ketaatan terhadap RTRW	%	67.00	72.23	10,199,308	72.23	10,199,308	72.23	10,199,308	75.00	30,640,287	Pekerjaan Umum dan Penataan Ruang
			Persentase Ruang Terbuka Hijau per satuan Luas Wilayah ber HPL/HGB	%	>30%	>30%		>30%		>30%		>30%		Pekerjaan Umum dan Penataan Ruang
1	4	**Urusan Pemerintahan Perumahan Dan Kawasan Permukiman**												
1	4	Program Kawasan Permukiman	Persentase Pengembangan Kawasan Permukiman	%	100	100	3,170,779	100	3,170,779	100	3,170,779	100.00	9,525,506	Perumahan Dan Kawasan Permukiman
1	4	Program Pengembangan Perumahan*	Rasio Rumah Layak Huni	%	23.40	33.64	14,853,894	33.64	14,853,894	33.64	14,853,894	40.33	46,627,532	Perumahan Dan Kawasan Permukiman

Kode		Urusan Pembangunan/Program Perangkat Daerah	Indikator Outcome		Kondisi Kinerja Awal	Capaian Kinerja Program dan Kerangka Pendanaan						Kondisi Kinerja Akhir tahun 2026		Urusan/ Perangkat Daerah
						RPD 2025		RKPD 2025		P-RKPD 2025				
						Target	Rp.	Target	Rp.	Target	Rp.	Target	Rp.	
1	4	Program Peningkatan Pelayanan Sertifikasi, Kualifikasi, Klasifikasi, Dan Registrasi Bidang Perumahan Dan Kawasan Permukiman	Persentase Sertifikasi dan Registrasi bagi Orang atau Badan Hukum yang Melaksanakan Perancangan dan Perencanaan Rumah serta Perencanaan Prasarana, Sarana dan Utilitas Umum PSU Tingkat Kemampuan Menengah	%	100	100	2,378,084	100	2,378,084	100	2,378,084	100.00	7,144,130	Perumahan Dan Kawasan Permukiman
1	4	Program Peningkatan Prasarana, Sarana Dan Utilitas Umum (PSU)*	Persentase penyediaan prasarana sarana dan utilitas umum (PSU) permukiman	%	34.00	41.74	13,872,158	41.74	13,872,158	41.74	13,872,158	45.61	41,674,090	Perumahan Dan Kawasan Permukiman
1	4	Program Perumahan Dan Kawasan Permukiman Kumuh	Persentase Kawasan Kumuh Tertangani	%	100	100.00	4,359,821	100.00	4,359,821	100.00	4,359,821	100.00	13,097,571	Perumahan Dan Kawasan Permukiman
1	5	**Urusan Pemerintahan Ketenteraman Dan Ketertiban Umum**											-	
1	5	Program Peningkatan Ketenteraman Dan Ketertiban Umum*	Risiko Penduduk Terjadi Tindak Pidana	per 100.000 Penduduk	156.00	133.86	8,479,110	133.86	8,479,110	133.86	8,479,110	124.00	25,472,547	Ketenteraman Dan Ketertiban Umum
			Persentase Penyelesaian Tindak Pidana	%	63.66	86.02		86.02		86.02		100.00		
1	5	Program Koordinasi Ketentraman Dan Ketertiban Umum*	Persentase Koordinasi Pengendalian Risiko Tindak Pidana	%	100	100	7,419,221	100	7,419,221	100	7,419,221	100.00	2,288,479.0	Ketenteraman Dan Ketertiban Umum
1	5	Program Penanggulangan Bencana*	Risiko bencana Indonesia (IRBI)	Kriteria	Sedang	Sedang	3,179,666	Sedang	3,179,666	Sedang	3,179,666	Sedang	,552,205.2	Ketenteraman Dan Ketertiban Umum
1	5	Program Pencegahan,Penanggulangan, Penyelamatan Kebakaran dan Penyelamatan Non Kebakaran	Persentase Penyelesaian Pencegahan,Penanggulangan, Penyelamatan Kebakaran dan Penyelamatan Non Kebakaran	%	100	100	2,119,777	100	2,119,777	100	2,119,777	100.00	,368,136.8	Ketenteraman Dan Ketertiban Umum
1	6	**Urusan Pemerintahan Sosial**											-	
1	6	Program Pemberdayaan Sosial*	Persentase PMKS yang memperoleh bantuan sosial	%	56.70	58.88	6,102,509	58.88	6,102,509	58.88	6,102,509	60.00	20,337,027	Sosial
1	6	Program Perlindungan Dan Jaminan Sosial*	Jumlah penduduk mendapatkan JKN-KIS	Jiwa	5241	6234	5,326,882	6234	5,326,882	6234	5,326,882	18749	16,002,770	Sosial
1	6	Program Rehabilitasi Sosial	Persentase Masyarakat rentan sosial mendapatkan layanan	%	100	100	1,953,190	100	1,953,190	100	1,953,190	100.00	5,867,682	Sosial
1	6	Program Penanganan Bencana	Persentase Korban Bencana Alam dan Sosial yang Terpenuhi Kebutuhan Dasarnya	%	100	100	1,420,502	100	1,420,502	100	1,420,502	100.00	4,267,405	Sosial
1	6	Program Penanganan Warga Negara Migran Korban Tindak Kekerasan	Persentase Penanganan Warga Negara Migran Korban Tindak Kekerasan	%	100	100	887,814	100	887,814	100	887,814	100.00	2,667,128	Sosial
1	6	Program Pengelolaan Taman Makam Pahlawan	Persentase Kualitas Pengelolaan Taman Makam Pahlawan	%	100	100	1,065,376	100	1,065,376	100	1,065,376	100.00	3,200,554	Sosial
2		**Urusan Pemerintahan Wajib Yang Tidak Berkaitan Dengan Pelayanan Dasar**												
2	**7**	**Urusan Pemerintahan Tenaga Kerja**												
2	7	Program Hubungan Industrial	Ketaatan Perusahaan atas peraturan Keteanagakerjaan	%	50	57.74	1,641,658	57.74	1,641,658	57.74	1,641,658	61.61	4,931,793	Tenaga Kerja
2	7	Program Pelatihan Kerja Dan Produktivitas Tenaga Kerja*	Persentase pencari kerja yang dilatih	%	100	100	4,377,755	100	4,377,755	100	4,377,755	100	13,151,448	Tenaga Kerja
2	7	Program Penempatan Tenaga Kerja*	Tingkat Pengangguran Terbuka	%	0.90	0.81	3,830,536	0.81	3,830,536	0.81	3,830,536	0.77	11,507,517	Tenaga Kerja
2	7	Program Perencanaan Tenaga Kerja	Persentase Ketersediaan Perencanaan Tenaga Kerja Daerah	%	100	100	1,094,439	100	1,094,439	100	1,094,439	100	3,287,862	Tenaga Kerja

Kode		Urusan Pembangunan/Program Perangkat Daerah	Indikator Outcome		Kondisi Kinerja Awal	Capaian Kinerja Program dan Kerangka Pendanaan						Kondisi Kinerja Akhir tahun 2026		Urusan/ Perangkat Daerah
						RPD 2025		RKPD 2025		P-RKPD 2025				
						Target	Rp.	Target	Rp.	Target	Rp.	Target	Rp.	
2	**8**	**Urusan Pemerintahan Pemberdayaan Perempuan Dan Perlindungan Anak**											-	
2	8	Program Pemenuhan Hak Anak (PHA)	Indeks Pemenuhan Hak Anak (IPHA)	%	65.00	72.74	1,671,159	72.74	1,671,159	72.74	1,671,159	76.61	5,020,417	Pemberdayaan Perempuan Dan Perlindungan Anak
2	8	Program Pengarusutamaan Gender Dan Pemberdayaan Perempuan*	Indeks Pembangunan Gender	Indeks	87.80	92.86	2,228,211	92.86	2,228,211	92.86	2,228,211	95.50	6,693,889	Pemberdayaan Perempuan Dan Perlindungan Anak
2	8	Program Pengelolaan Sistem Data Gender Dan Anak	Pesentase Pengelolaan Sistem Data Gender	%	100	100	612,758	100	612,758	100	612,758	100	1,840,820	Pemberdayaan Perempuan Dan Perlindungan Anak
2	8	Program Peningkatan Kualitas Keluarga	Presentase Peningkatan lembaga penyedia layanan peningkatan kualitas keluarga	%	100	100	445,642	100	445,642	100	445,642	100	1,338,778	Pemberdayaan Perempuan Dan Perlindungan Anak
2	8	Program Perlindungan Khusus Anak	Persentase cakupan anak korban kekerasan dan perilaku salah lainnya yang mendapatkan penanganan pengaduan oleh petugas terlatih di dalam unit pelayanan terpadu	%	100	100	278,526	100	278,526	100	278,526	100	836,736	Pemberdayaan Perempuan Dan Perlindungan Anak
2	8	Program Perlindungan Perempuan	Persentase cakupan perempuan korban kekerasan dan perilaku salah lainnya yang mendapatkan penanganan pengaduan oleh petugas terlatih di dalam unit pelayanan terpadu	%	100	100	334,232	100	334,232	100	334,232	100	1,004,083	Pemberdayaan Perempuan Dan Perlindungan Anak
2	**9**	**Urusan Pemerintahan Pangan**												
2	9	Program Penanganan Kerawanan Pangan	Persentase Penanganan Daerah Rawan Pangan	%	60.00	67.74	1,642,487	67.74	1,642,487	67.74	1,642,487	71.61	4,934,284	Pangan
2	9	Program Pengawasan Keamanan Pangan	Persentase Pangan Segar Asal Tumbuhan yang memenuhi persyaratan mutu dan keamanan pangan	%	25.00	32.74	1,094,992	32.74	1,094,992	32.74	1,094,992	36.61	3,289,523	Pangan
2	9	Program Pengelolaan Sumber Daya Ekonomi Untuk Kedaulatan Dan Kemandirian Pangan	Cadangan Pangan Pemerintah Daerah	%	100.00	100.00	3,832,471	100.00	3,832,471	100.00	3,832,471	100	11,513,330	Pangan
2	9	Program Peningkatan Diversifikasi Dan Ketahanan Pangan Masyarakat*	Skor Pola Pangan Harapan	%	45.00	52.74	4,379,966	52.74	4,379,966	52.74	4,379,966	56.61	13,158,091	Pangan
2	**10**	**Urusan Pemerintahan Pertanahan**											-	
2	10	Program Pengelolaan Izin Lokasi	Persentase Izin Lokasi yang difasilitasi	%	100	100	943,056	100	943,056	100	943,056	100	2,833,086	Pertanahan
2	10	Program Pengadaan Tanah Untuk Kepentingan Umum	Persentase pengadaan tanah untuk kepentingan umum yag selesai tepat waktu	%	100	100	377,223	100	377,223	100	377,223	100	1,133,235	Pertanahan
2	10	Program Penyelesaian Sengketa Tanah Garapan	Program Penyelesaian Sengketa Tanah Garapan	%	100	100	314,352	100	314,352	100	314,352	100	944,362	Pertanahan
2	10	Program Penyelesaian Ganti Kerugian Dan Santunan Tanah Untuk Pembangunan	Program Penyelesaian Ganti Kerugian Dan Santunan Tanah Untuk Pembangunan	%	100	100	188,611	100	188,611	100	188,611	100	566,617	Pertanahan
2	10	Program Redistribusi Tanah, Serta Ganti Kerugian Program Tanah Kelebihan Maksimum Dan Tanah Absentee	Persentase redistribusi tanah dan ganti kerugian tanah kelebihan maksimum dan tanah absentee	%	100	100	754,445	100	754,445	100	754,445	100	2,266,469	Pertanahan
2	10	Program Penetapan Tanah Ulayat*	Persentase Tanah Ulayat Masyarakat yang di fasilitasi	%	34.00	41.74	1,383,149	41.74	1,383,149	41.74	1,383,149	45.61	4,155,193	Pertanahan

Kode		Urusan Pembangunan/Program Perangkat Daerah	Indikator Outcome		Kondisi Kinerja Awal	Capaian Kinerja Program dan Kerangka Pendanaan						Kondisi Kinerja Akhir tahun 2026		Urusan/ Perangkat Daerah
						RPD 2025		RKPD 2025		P-RKPD 2025				
						Target	Rp.	Target	Rp.	Target	Rp.	Target	Rp.	
2	10	Program Pengelolaan Tanah Kosong	Persentase Pengelolaan Tanah Kosong	%	100	100	188,611	100	188,611	100	188,611	100	566,617	Pertanahan
2	10	Program Pengelolaan Izin Membuka Tanah	Persentase Pengelolaan Izin Membuka Tanah	%	100	100	125,741	100	125,741	100	125,741	100	377,745	Pertanahan
2	10	Program Penatagunaan Tanah	Persentase pengendalian penggunaan tanah	%	100	100	251,482	100	251,482	100	251,482	100	755,49	Pertanahan
2	10	Program Pengurusan Hak Hak Atas Tanah	Persentase Pengurusan Hak Hak Atas Tanah yang difasilitasi	%	100	100	188,611	100	188,611	100	188,611	100	566,617	Pertanahan
2	10	Program Survei, Pengukuran Dan Pemetaan	Persentase area yang dilakukan survei, pengukuran Dan pemetaan	%	100	100	628,704	100	628,704	100	628,704	100	1,888,724	Pertanahan
2	10	Program Pengembangan Dan Pembinaan Sdm Dan Kelembagaan Pertanahan	Persentase SDM yang memiliki kompetensi pertanahan	%	100	100	377,223	100	377,223	100	377,223	100	1,133,235	Pertanahan
2	10	Program Pengelolaan Sistem Informasi Pertanahan	Persentase pengendalian penggunaan tanah	%	100	100	440,093	100	440,093	100	440,093	100	1,322,107	Pertanahan
2	10	Program Penanganan Konflik, Sengketa Dan Perkara Pertanahan	Persentase Penanganan Konflik, Sengketa Dan Perkara Pertanahan	%	100	100	125,741	100	125,741	100	125,741	100	377,745	Pertanahan
2	**11**	**Urusan Pemerintahan Lingkungan Hidup**												
2	11	Program Pembinaan Dan Pengawasan Terhadap Izin Lingkungan Dan Izin Perlindungan Dan Pengelolaan Lingkungan Hidup (PPLH)	Persentase jumlah usaha dan/atau kegiatan yang taat terhadap aturan di bidang lingkungan hidup	%	100	100	1,114,956	100	1,114,956	100	1,114,956	100	3,349,499	Lingkungan Hidup
2	11	Program Penanganan Pengaduan Lingkungan Hidup	Persentase Jumlah pengaduan yang ditindak lanjuti	%	100	100	387,811	100	387,811	100	387,811	100	1,165,043	Lingkungan Hidup
2	11	Program Pengakuan Keberadaan Masyarakat Hukum Adat (MHA), Kearifan Lokal Dan Hak MHA Yang Terkait Dengan PPLH	Persentase Pengakuan Keberadaan Masyarakat Hukum Adat (MHA), Kearifan Lokal dan Hak MHA yang Terkait dengan PPLH	%	100	100	242,382	100	242,382	100	242,382	100	728,152	Lingkungan Hidup
2	11	Program Pengelolaan Keanekaragaman Hayati (KEHATI)	Persentase Peningkatan Pengelolaan Keanekaragaman Hayati	%	100	100	145,429	100	145,429	100	145,429	100	436,891	Lingkungan Hidup
2	11	Program Pengelolaan Persampahan*	Persentase penanganan Sampah yang tertangani	%	100	100	775,622	100	775,622	100	775,622	100	2,330,087	Lingkungan Hidup
2	11	Program Pengendalian Bahan Berbahaya Dan Beracun (B3) Dan Limbah Bahan Berbahaya Dan Beracun (Limbah B3)	Presentase Pengendalian Limbah B3 dan Limbah Non B3	%	100	100	630,193	100	630,193	100	630,193	100	1,893,195	Lingkungan Hidup
2	11	Program Pengendalian Pencemaran Dan/Atau Kerusakan Lingkungan Hidup*	Indeks Kualitas Lingkungan Hidup	Kriteria	Baik	Baik	581,716	Baik	581,716	Baik	581,716	Baik	1,747,565	Lingkungan Hidup
2	11	Program Penghargaan Lingkungan Hidup Untuk Masyarakat	Persentaase Penghargaan Lingkungan Hidup Untuk Masyarakat	%	100	100	193,905	100	193,905	100	193,905	100	582,522	Lingkungan Hidup
2	11	Program Peningkatan Pendidikan, Pelatihan Dan Penyuluhan Lingkungan Hidup Untuk Masyarakat*	Persentaase lembaga masyarakat yang terlibat dalam upaya perlindungan dan pengelolaan lingkungan hidup	%	100	100	339,334	100	339,334	100	339,334	100	1,019,413	Lingkungan Hidup
2	11	Program Perencanaan Lingkungan Hidup*	Persentase Dokumen Perencanaan lingkungan yang berkulaitas	%	100	100	436,287	100	436,287	100	436,287	100	1,310,674	Lingkungan Hidup
2	12	**Urusan Pemerintahan Administrasi Kependudukan Dan Pencatatan Sipil**												
2	12	Program Pencatatan Sipil	Persentase masyarakat yang memiliki administasi catatan sipil	%	23.00	28.10	2,199,854	28.10	2,199,854	28.10	2,199,854	30.65	6,608,699	Administrasi Kependudukan Dan Pencatatan Sipil
2	12	Program Pendaftaran Penduduk*	Persentase penduduk ber-KTP	%	50.00	53.28	5,866,277	53.28	5,866,277	53.28	5,866,277	55.00	17,623,196	Administrasi Kependudukan Dan Pencatatan Sipil
2	12	Program Pengelolaan Informasi Administrasi	Persentase Cakupan Organisasi Perangkat	%	34.00	39.10	5,132,992	39.10	5,132,992	39.10	5,132,992	41.65	15,420,297	Administrasi Kependudukan

Kode		Urusan Pembangunan/Program Perangkat Daerah	Indikator Outcome		Kondisi Kinerja Awal	Capaian Kinerja Program dan Kerangka Pendanaan						Kondisi Kinerja Akhir tahun 2026		Urusan/ Perangkat Daerah
						RPD 2025		RKPD 2025		P-RKPD 2025				
						Target	Rp.	Target	Rp.	Target	Rp.	Target	Rp.	
2	12	Kependudukan*	Daerah Provinsi yang Memanfaatkan Data Kependudukan	%	34.00	39.10	3,152,992	39.10	3,152,992	39.10	3,152,992	41.65	13,420,297	Dan Pencatatan Sipil
2	12	Program Pengelolaan Profil Kependudukan	Persentase Cakupan Database Kependudukan	%	22.00	27.10	1,466,569	27.10	1,466,569	27.10	1,466,569	29.65	4,405,799	Administrasi Kependudukan Dan Pencatatan Sipil
2	13	**Urusan Pemerintahan Pemberdayaan Masyarakat dan Desa**												
2	13	Program Administrasi Pemerintahan Desa*	Indeks Pembangunan Kampung	Indeks	36.42	42.35	5,107,282	42.35	5,107,282	42.35	5,107,282	45.66	15,343,058	Pemberdayaan Masyarakat dan Desa
2	13	Program Pemberdayaan Lembaga Kemasyarakatan, Lembaga Adat Dan Masyarakat Hukum Adat*	Persentase lembaga kemasyarakatan, lembaga adat dan masyarakat hukum adat di kampung yang diberdayakan	%	22.00	27.10	3,830,461	27.10	3,830,461	27.10	3,830,461	29.65	11,507,294	Pemberdayaan Masyarakat dan Desa
2	13	Program Penataan Desa	Cakupan Jumlah Kelembagaan Kampung yang memiliki Kompetensi dalam Tata Kelola Pemerintahan Kampung	%	34.00	39.10	1,404,502	39.10	1,404,502	39.10	1,404,502	41.65	4,219,341	Pemberdayaan Masyarakat dan Desa
2	13	Program Peningkatan Kerja Sama Desa	Persentase desa yang melakukan kerjasama	%	10.00	15.10	1,021,456	15.10	1,021,456	15.10	1,021,456	17.65	3,068,612	Pemberdayaan Masyarakat dan Desa
2	13	Program Pemberdayaan Masyarakat Dan Kampung Papua	PersentasePemberdayaan Masyarakat Dan Kampung Papua	%	36.42	41.52	638,41	41.52	638,41	41.52	638,41	44.07	1,917,882	Pemberdayaan Masyarakat dan Desa
2	13	Program Pembangunan Kampung Dan Perkampungan	Persentase Pembangunan Kampung Dan Perkampungan	%	46.42	51.52	1,021,456	51.52	1,021,456	51.52	1,021,456	54.07	3,068,612	Pemberdayaan Masyarakat dan Desa
2	14	**Urusan Pemerintahan Pengendalian Penduduk Dan Keluarga Berencana**												
2	14	Program Pemberdayaan Dan Peningkatan Keluarga Sejahtera (KS)	Persentase kelompok kegiatan yang melakukan pembinaan keluarga melalui 8 fungsi keluarga	%	15.00	20.10	1,841,251	20.10	1,841,251	20.10	1,841,251	22.65	5,531,401	Pengendalian Penduduk Dan Keluarga Berencana
2	14	Program Pembinaan Keluarga Berencana (KB)*	Cakupan Akseptor KB	%	25.00	30.10	4,603,128	30.10	4,603,128	30.10	4,603,128	32.65	13,828,502	Pengendalian Penduduk Dan Keluarga Berencana
2	14	Program Pengendalian Penduduk*	Pengendalian Kualitas Penduduk	%	14.00	19.10	2,761,877	19.10	2,761,877	19.10	2,761,877	21.65	8,297,101	Pengendalian Penduduk Dan Keluarga Berencana
2	15	**Urusan Pemerintahan Pemerintahan Perhubungan**											-	
2	15	Program Penyelenggaraan Lalu Lintas Dan Angkutan Jalan (LLAJ)*	Persentase kelengkapan sarana dan prasarana LLAJ	%	23.00	28.10	18,592,846	28.10	18,592,846	28.10	18,592,846	30.65	57,859,916	Perhubungan
2	16	**Urusan Pemerintahan Komunikasi dan Informatika**												
2	16	Program Aplikasi Informatika*	Persentase Perangkat Daerah yang menerapkan E-Government	%	66.20	74.82	14,693,332	74.82	14,693,332	74.82	14,693,332	79.55	44,141,025	Komunikasi dan Informatika
2	16	Program Informasi Dan Komunikasi Publik	Persentase Penduduk mengakses layanan internet	%	13.70	15.35	6,297,142	15.35	6,297,142	15.35	6,297,142	16.25	18,917,582	Komunikasi dan Informatika
2	17	**Urusan Pemerintahan Koperasi, Usaha Kecil, Dan Menengah**												
2	17	Program Pelayanan Izin Usaha Simpan Pinjam	Persentase Pelayanan Izin Usaha Simpan Pinjam	%	100	100	473,07	100	473,07	100	473,07	100	1,421,174	Koperasi, Usaha Kecil, Dan Menengah

Kode		Urusan Pembangunan/Program Perangkat Daerah	Indikator Outcome		Kondisi Kinerja Awal	Capaian Kinerja Program dan Kerangka Pendanaan						Kondisi Kinerja Akhir tahun 2026		Urusan/ Perangkat Daerah
						RPD 2025		RKPD 2025		P-RKPD 2025				
						Target	Rp.	Target	Rp.	Target	Rp.	Target	Rp.	
2	17	Program Pemberdayaan Dan Perlindungan Koperasi*	Persentase Koperasi Yang mendapatkan kemudahan Akses (Kemitraan, pasar, rantai pasok perbankan dan non perbankan)	%	100	100	1,182,674	100	1,182,674	100	1,182,674	100	3,552,935	Koperasi, Usaha Kecil, Dan Menengah
2	17	Program Pemberdayaan Usaha Menengah, Usaha Kecil, Dan Usaha Mikro (UMKM)*	Persentase Usaha Kecil yang omsetnya meningkat	%	100	100	1,892,279	100	1,892,279	100	1,892,279	100	5,684,696	Koperasi, Usaha Kecil, Dan Menengah
2	17	Program Pendidikan Dan Latihan Perkoperasian	Persentase peningkatan Diklat SDM perkoperasian	%	100	100	378,456	100	378,456	100	378,456	100	1,136,939	Koperasi, Usaha Kecil, Dan Menengah
2	17	Program Pengawasan Dan Pemeriksaan Koperasi	Persentase Koperasi Aktif	%	100	100	236,535	100	236,535	100	236,535	100	710,587	Koperasi, Usaha Kecil, Dan Menengah
2	17	Program Pengembangan UMKM	Persentase usaha kecil yang memperoleh kemudahan akses (Kemitraan, pasar, rantai pasokperbankan dan non perbankan)	%	100	100	283,842	100	283,842	100	283,842	100	852,704	Koperasi, Usaha Kecil, Dan Menengah
2	17	Program Penilaian Kesehatan KSP/USP Koperasi	Persentase Unit KSP/USP Koperasi yang sehat tatakelolanya	%	100	100	283,842	100	283,842	100	283,842	100	852,704	Koperasi, Usaha Kecil, Dan Menengah
2	18	**Urusan Pemerintahan Penanaman Modal**												
2	18	Program Pelayanan Penanaman Modal	Persentase Pelayanan Penanaman Modal	%	100	100	746,111	100	746,111	100	746,111	100	2,241,431	Penanaman Modal
2	18	Program Pengelolaan Data Dan Sistem Informasi Penanaman Modal	Persentase Pemanfaatan Data dan Sistem Informasi Penanaman Modal	%	100	100	8,580,272	100	8,580,272	100	8,580,272	100	25,776,455	Penanaman Modal
2	18	Program Pengembangan Iklim Penanaman Modal*	Persentase Perencanaan Investasi Sektor Unggulan yang ditindaklanjuti	%	100	100	6,528,468	100	6,528,468	100	6,528,468	100	19,612,520	Penanaman Modal
2	18	Program Pengendalian Pelaksanaan Penanaman Modal	Persentase Pelaku Usaha yang Melaporkan Realisasi Penanaman Modal	%	100	100	1,678,749	100	1,678,749	100	1,678,749	100	5,043,219	Penanaman Modal
2	18	Program Promosi Penanaman Modal	Presentese Minat Pelaku Usaha Penanaman Modal	%	100	100	1,119,166	100	1,119,166	100	1,119,166	100	3,362,146	Penanaman Modal
2	19	**Urusan Pemerintahan Kepemudaan dan Olahraga**												
2	19	Program Pengembangan Kapasitas Daya Saing Keolahragaan	Persentase Pengembangan Kapasitas Daya Saing Keolahragaan	%	100	100	2,788,985	100	2,788,985	100	2,788,985	100	8,378,539	Kepemudaan dan Olahraga
2	19	Program Pengembangan Kapasitas Daya Saing Kepemudaan*	Persentase Wirausaha Muda	%	37.40	42.45	3,887,676	42.45	3,887,676	42.45	3,887,676	45.22	11,679,176	Kepemudaan dan Olahraga
2	19	Program Pengembangan Kapasitas Kepramukaan	Persentase Pengembangan Kapasitas Kepramukaan	%	100	100	1,690,294	100	1,690,294	100	1,690,294	100	5,077,903	Kepemudaan dan Olahraga
2	20	**Urusan Pemerintahan Statistik**												
2	20	Program Penyelenggaraan Statistik Sektoral	Persentase Ketersediaan Data dan pemanfaatan hasil litbang dan inovasi daerah (SIDa)	%	65.5	72.20	6,863,231	72.20	6,863,231	72.20	6,863,231	75.80	20,618,200	Statistik
2	21	**Urusan Pemerintahan Persandian**												
2	21	Program Penyelenggaraan Persandian Untuk Pengamanan Informasi	Tingkat Keamanan Informasi Pemerintah	%	25	30.10	4,964,574	30.10	4,964,574	30.10	4,964,574	32.65	14,914,343	Persandian
2	22	**Urusan Pemerintahan Kebudayaan**												
2	22	Program Pelestarian Dan Pengelolaan Cagar Budaya	Persentase Pelestarian Dan Pengelolaan Cagar Budaya	%	24.00	29.10	4,563,900	29.10	4,563,900	29.10	4,563,900	31.65	13,710,656	Kebudayaan
2	22	Program Pembinaan Sejarah	Persentase Pembinaan Sejarah bagi masyarakat	%	10.00	15.10	1,173,574	15.10	1,173,574	15.10	1,173,574	17.65	3,525,597	Kebudayaan
2	22	Program Pengelolaan Permuseuman	Persentase Pengelolaan Permuseuman	%	8.00	13.10	521,589	13.10	521,589	13.10	521,589	15.65	1,566,932	Kebudayaan

Kode		Urusan Pembangunan/Program Perangkat Daerah	Indikator Outcome		Kondisi Kinerja Awal	Capaian Kinerja Program dan Kerangka Pendanaan						Kondisi Kinerja Akhir tahun 2026		Urusan/ Perangkat Daerah
						RPD 2025		RKPD 2025		P-RKPD 2025				
						Target	Rp.	Target	Rp.	Target	Rp.	Target	Rp.	
2	22	Program Pengembangan Kebudayaan*	Penyelenggaraan festival seni dan budaya	Festifal	1	1	5,698,269	1	5,698,269	1	5,698,269	3	17,719,720	Kebudayaan
2	22	Program Pengembangan Kesenian Tradisional	Persentase Pembinaan Kesenian Berbasis Masyarakat	%	25.00	30.10	782,383	30.10	782,383	30.10	782,383	32.65	2,350,398	Kebudayaan
2	23	**Urusan Pemerintahan Perpustakaan**												
2	23	Program Pembinaan Perpustakaan*	Persentase ketersediaan sarana dan prasarana layanan perpustakaan	%	15.00	20.10	2,033,668	20.10	2,033,668	20.10	2,033,668	22.65	6,109,451	Perpustakaan
2	24	**Urusan Pemerintahan Kearsipan**												
2	24	Program Pengelolaan Arsip*	Persentase arsip pemerintah terjaga dan arsip kebudayaan	%	22.00	27.10	704,023	27.10	704,023	27.10	704,023	29.65	2,114,994	Kearsipan
2	24	Program Perizinan Penggunaan Arsip	Persentase Perizinan Penggunaan Arsip	%	100	100	281,609	100	281,609	100	281,609	100.00	845,998	Kearsipan
2	24	Program Perlindungan Dan Penyelamatan Arsip	Persentase Perlindungan Dan Penyelamatan Arsip	%	100	100	422,414	100	422,414	100	422,414	100.00	1,268,997	Kearsipan
3		**Urusan Pemerintahan Pilihan**												
3	**25**	**Urusan Pemerintahan Kelautan dan Perikanan**												
3	25	Program Pengawasan Sumber Daya Kelautan Dan Perikanan	Persentase pelaku usaha perikanan yang dilakukan pengawasan	%	100	100	1,243,482	100	1,243,482	100	1,243,482	100	3,735,612	Kelautan dan Perikanan
3	25	Program Pengelolaan Perikanan Budidaya*	Produksi Perikanan Budidaya	Ton	2187	2227	3,315,953	2227	3,315,953	2227	3,315,953	2247	9,961,631	Kelautan dan Perikanan
3	25	Program Pengelolaan Perikanan Tangkap	Persentase Pembinaan Masyarakat Perikanan Tangkap	%	100		828,988		828,988		828,988	100	2,490,408	Kelautan dan Perikanan
3	25	Program Pengolahan Dan Pemasaran Hasil Perikanan*	Persentase Pengolahan Dan Pemasaran Hasil Perikanan	%	100		2,901,459		2,901,459		2,901,459	100	8,716,427	Kelautan dan Perikanan
3	**26**	**Urusan Pemerintahan Pariwisata**												
3	26	Program Pemasaran Pariwisata	Persentase Promosi Potensi Wisata yang dikembangkan	%	100	100	1,109,295	100	1,109,295	100	1,109,295	100	3,332,493	Pariwisata
3	26	Program Pengembangan Ekonomi Kreatif Melalui Pemanfaatan Dan Perlindungan Hak Kekayaan Intelektual	Persentase Pengembangan Ekonomi Kreatif Melalui Pemanfaatan Dan Perlindungan Hak Kekayaan Intelektual	%	100	100	739,53	100	739,53	100	739,53	100	2,221,662	Pariwisata
3	26	Program Pengembangan Sumber Daya Pariwisata Dan Ekonomi Kreatif*	Persentase Pengembangan Sumber Daya Pariwisata Dan Ekonomi Kreatif*	%	100	100	2,958,121	100	2,958,121	100	2,958,121	100	7,886,649	Pariwisata
3	26	Program Peningkatan Daya Tarik Destinasi Pariwisata	Persentase Penataan dan Pengembangan Destinasi Wisata	%	100	100	2,588,356	100	2,588,356	100	2,588,356	100	7,775,818	Pariwisata
3	**27**	**Urusan Pemerintahan Pertanian**											-	
3	27	Program Pengendalian Dan Penanggulangan Bencana Pertanian	Persentase Pengamanan Produksi Tanaman pangan	%	100	100	1,733,327	100	1,733,327	100	1,733,327	100	5,207,181	Pertanian
3	27	Program Pengendalian Kesehatan Hewan Dan Kesehatan Masyarakat Veteriner*	Persentase Penjaminan Keamanan Produk Hewan	%	100	100	6,499,978	100	6,499,978	100	6,499,978	100	19,526,930	Pertanian
3	27	Program Penyediaan Dan Pengembangan Prasarana Pertanian	Persentase Akses Infrastruktur Produksi Pertanian	%	100	100	1,299,996	100	1,299,996	100	1,299,996	100	3,905,386	Pertanian
3	27	Program Penyediaan Dan Pengembangan Sarana Pertanian*	Kontribusi Pertanian terhadap PDRB	%	15.57	18.83	8,666,637	18.83	8,666,637	18.83	8,666,637	20.71	24,035,907	Pertanian
3	27	Program Penyuluhan Pertanian	Perentase Ketersediaan Tenaga Penyuluh Pertanian	%	100	100	1,083,330	100	1,083,330	100	1,083,330	100	3,254,488	Pertanian
3	27	Program Perizinan Usaha Pertanian*	Persentase Rekomendasi izin usaha pertanian yang difasilitasi	%	100	100	2,383,325	100	2,383,325	100	2,383,325	100	7,159,874	Pertanian
3	**28**	**Urusan Pemerintahan Kehutanan**												
3	27	Program Konservasi Sumber Daya Alam Hayati Dan Ekosistemnya	Persentase kawasan hutan masyarakat adat yang dilestarikan	%	100	100	3,393,494	100	3,393,494	100	3,393,494	100	10,194,576	Kehutanan

Kode		Urusan Pembangunan/Program Perangkat Daerah	Indikator Outcome		Kondisi Kinerja Awal	Capaian Kinerja Program dan Kerangka Pendanaan						Kondisi Kinerja Akhir tahun 2026		Urusan/ Perangkat Daerah
						RPD 2025		RKPD 2025		P-RKPD 2025				
						Target	Rp.	Target	Rp.	Target	Rp.	Target	Rp.	
3	27	Program Pengelolaan Hutan Adat	Persentase partisipasi masyarakat adat dalam mengelola dan mengendalikan hutan adat	%	100	100	1,454,354	100	1,454,354	100	1,454,354	100	4,369,104	Kehutanan
3	**29**	**Urusan Pemerintahan Bidang Energi dan Sumber Daya Mineral**												
3	29	Program Pengelolaan Aspek Geologi	Persentase Ketersediaan Pelayanan Informasi dan Pengendalian Mineral dan Batubara	%	100	100	2,715,346	100	2,715,346	100	2,715,346	100	8,157,315	Energi dan Sumber Daya Mineral
3	29	Program Pengelolaan Energi Baru Terbarukan*	Cakupan ketersediaan informasi potensi dan pelayanan pemanfaatan langsung energi baru terbarukan	%	100	100	6,335,807	100	6,335,807	100	6,335,807	100	19,033,735	Energi dan Sumber Daya Mineral
3	**30**	**Urusan Pemerintahan Perdagangan**												
3	30	Program Pengembangan Ekspor	Persentase pengembangan Ekspor	%	100	100	622,717	100	622,717	100	622,717	100	1,870,738	Perdagangan
3	30	Program Penggunaan Dan Pemasaran Produk Dalam Negeri	Persentase Penggunaan Dan Pemasaran Produk Dalam Negeri	%	100	100	389,198	100	389,198	100	389,198	100	1,169,211	Perdagangan
3	30	Program Peningkatan Sarana Distribusi Perdagangan	Persentase Akses Sarana Distribusi Perdagangan	%	20.00	22.66	467,038	22.66	467,038	22.66	467,038	23.99	1,403,053	Perdagangan
3	30	Program Perizinan Dan Pendaftaran Perusahaan*	Persentase Pelaku Usaha yang mendapatkan Pelayanan urusan Perdagangan	%	33.00	35.66	3,113,585	35.66	3,113,585	35.66	3,113,585	36.99	9,353,688	Perdagangan
3	30	Program Stabilisasi Harga Barang Kebutuhan Pokok Dan Barang Penting*	Kontribusi Perdagangan Besar dan Eceran	%	15.57	18.83	2,335,189	18.83	2,335,189	18.83	2,335,189	20.71	7,015,266	Perdagangan
3	30	Program Standardisasi Dan Perlindungan Konsumen*	Persentase komoditi potensial yang sesuai dengan ketentuan berlaku	%	25.00	27.66	856,236	27.66	856,236	27.66	856,236	28.99	2,572,264	Perdagangan
3	**31**	**Urusan Pemerintahan Perindustrian**												
3	31	Program Pengelolaan Sistem Informasi Industri Nasional	Persentase Pengelolaan Sistem Informasi Industri Nasional	%	100	100	735,703	100	735,703	100	735,703	100	2,210,165	Perindustrian
3	31	Program Pengendalian Izin Usaha Industri Kabupaten/Kota	Persentase Pengendalian Izin Usaha Industri Kabupaten/Kota	%	100	100	1,029,984	100	1,029,984	100	1,029,984	100	3,094,231	Perindustrian
3	31	Program Perencanaan Dan Pembangunan Industri*	Kontribusi Industri Terhadap PDRB	%	0.08	2.74	1,177,125	2.74	1,177,125	2.74	1,177,125	4.07	3,536,264	Perindustrian
4		**Unsur Pendukung Urusan Pemerintahan**												
4	**1**	**Sekretariat Daerah**												
4	1	Program Pemerintahan Dan Kesejahteraan Rakyat*	Indeks Kepuasan Masyarakat	Indeks	30.644	4.18	12,565,789	4.18	12,565,789	4.18	12,565,789	4.88	37,753,713	Sekretariat Daerah
4	1	Program Perekonomian Dan Pembangunan	Persentase Kebijakan Pembangunan Ekonomi Daerah yang diimplementasikan	%	100	100	5,813,910	100	5,813,910	100	5,813,910	100	17,465,877	Sekretariat Daerah
4	2	**Sekretariat DPRD**												
4	2	Program Dukungan Pelaksanaan Tugas Dan Fungsi DPRD*	Persentase Capaian Pelayanan Keprotokolan, Kehumasan Dan Dukungan Pelaksanaan Kegiatan Reses DPRD	%	100	100	4,760,800	100	4,760,800	100	4,760,800	100	14,282,400	Sekretariat DPRD
			Persentase Rencana Kerja Tahunan pada setiap alat kelengakapan DPRD	%	100	100		100		100		100		Sekretariat DPRD
			Persentase integrasi Pokok Pikiran Dewan dalam dokumen perencanaan daerah	%	100	100		100		100		100		Sekretariat DPRD
5		**Unsur Penunjang Urusan Pemerintahan**												
5	**1**	**Perencanaan**												

Kode		Urusan Pembangunan/Program Perangkat Daerah	Indikator Outcome		Kondisi Kinerja Awal	Capaian Kinerja Program dan Kerangka Pendanaan						Kondisi Kinerja Akhir tahun 2026		Urusan/ Perangkat Daerah
						RPD 2025		RKPD 2025		P-RKPD 2025				
						Target	Rp.	Target	Rp.	Target	Rp.	Target	Rp.	
5	1	Program Koordinasi Dan Sinkronisasi Perencanaan Pembangunan Daerah	Persentase konsistensi antar perencanaan startegis daerah dan sektoral	%	100	100	2,132,800	100	2,132,800	100	2,132,800	100	6,407,259	Perencanaan
			Persentase Capaian Koordinasi Dan Sinkronisasi Perencanaan Pembangunan Daerah	%	100	100		100		100		100		Perencanaan
5	1	Program Perencanaan, Pengendalian Dan Evaluasi Pembangunan Daerah*	Persentase Ketersediaan Dokumen Perencanaan dan Penganggaran Daerah	%	100	100	4,976,534	100	4,976,534	100	4,976,534	100	14,950,271	Perencanaan
			Persentase Pelaksanan Pengendalian dan Evaluasi Pembangunan Daerah	%	100	100		100		100		100		Perencanaan
5	**2**	**Keuangan**												
5	2	Program Pengelolaan Barang Milik Daerah*	Persentase OPD Pengelolaan Barang Milik Daerah Secara Akuntabel	%	100	100	3,132,944	100	3,132,944	100	3,132,944	100	9,411,844	Keuangan
5	2	Program Pengelolaan Keuangan Daerah*	Persentase pengelolaan anggaran daerah yang tepat waktu transparan dan akuntabel	%	100	100	5,439,299	100	5,439,299	100	5,439,299	100	16,741,320	Keuangan
			Persentase Kesesuaian laporan dengan Standar Akutansi Pemerintah	%	100	100		100		100		100		Keuangan
5	2	Program Pengelolaan Pendapatan Daerah*	Persentase PAD terhadap APBD	%	0.54	1.09	3,759,533	1.09	3,759,533	1.09	3,759,533	1.55	11,294,213	Keuangan
5	**3**	**Kepegawaian**												
5	3	Program Kepegawaian Daerah*	Persentase pengelolaan kepegawaian daerah	%	100	100	9,597,474	100	9,597,474	100	9,597,474	100	30,844,745	Kepegawaian
5	**4**	**Pendidikan dan Pelatihan**												
5	4	Program Pengembangan Sumber Daya Manusia*	Persentase pengembangan kompetensi Dasar, manajemen dan Kepemimpinan,serta Kompetensi Fungsional yang memiliki sertifikat kompetensi	%	100	100	12,444,000	100	12,444,000	100	12,444,000	100	37,332,000	Pendidikan dan Pelatihan
5	**5**	**Penelitian Dan Pengembangan**												
5	5	Program Penelitian Dan Pengembangan Daerah*	Persentase Ketersediaan Data dan pemanfaatan hasil litbang dan inovasi daerah (SIDa)	%	65.50	72.20	11,339,853	72.20	11,339,853	72.20	11,339,853	75.80	34,066,658	Penelitian Dan Pengembangan
6		**Unsur Pengawasan Urusan Pemerintahan**												
6	**1**	**Inspektorat Daerah**												
6	1	Program Penyelenggaraan Pengawasan*	Opini BPK	Kriteria	WDP	WDP	11,570,806	WDP	11,570,806	WDP	11,570,806	WDP	34,760,478	Inspektorat Daerah
6	1	Program Perumusan Kebijakan, Pendampingan Dan Asistensi*	Persentase ketercapaian Perumusan Kebijakan, Pendampingan dan Asistensi	%	100	100	6,230,434	100	6,230,434	100	6,230,434	100	18,717,181	Inspektorat Daerah
7		**Unsur Kewilayahan**												
7	**1**	**Distrik**												
7	1	Program Koordinasi Ketentraman Dan Ketertiban Umum*	Persentase Koordinasi Pengendalian Risiko Tindak Pidana	%	100	100	989,425	100	989,425	100	989,425	100	2,968,275	Distrik
7	1	Program Pemberdayaan Masyarakat Desa Dan Kelurahan	Persentase Pemberdayaan Masyarakat kampung	%	100	100	1,893,305	100	1,893,305	100	1,893,305	100	5,687,778	Distrik
7	1	Program Pembinaan Dan Pengawasan Pemerintahan Desa	Persentase Pembinaan Dan Pengawasan Pemerintahan kampung	%	100	100	4,207,344	100	4,207,344	100	4,207,344	100	12,538,501	Distrik
7	1	Program Penyelenggaraan Pemerintahan Dan Pelayanan Publik*	Persentase Penyelenggaraan Pemerintahan Dan Pelayanan Publik	%	100	100	1,262,203	100	1,262,203	100	1,262,203	100	3,791,852	Distrik
7	1	Program Penyelenggaraan Urusan Pemerintahan Umum	Persentase Penyelenggaraan Urusan Pemerintahan Umum	%	100	100	12,622,031	100	12,622,031	100	12,622,031	100	37,757,806	Distrik
8		**Unsur Pemerintahan Umum**												

Kode		Urusan Pembangunan/Program Perangkat Daerah	Indikator Outcome		Kondisi Kinerja Awal	Capaian Kinerja Program dan Kerangka Pendanaan						Kondisi Kinerja Akhir tahun 2026		Urusan/ Perangkat Daerah
						RPD 2025		RKPD 2025		P-RKPD 2025				
						Target	Rp.	Target	Rp.	Target	Rp.	Target	Rp.	
8	**1**	**Kesatuan Bangsa dan Politik**												
8	1	Program Pemberdayaan Dan Pengawasan Organisasi Kemasyarakatan	Presentase capaian pemberdayaan dan pengawasan Organisasi Kemasyarakatan	%	100	100	1,099,627	100	1,099,627	100	1,099,627	100	3,303,447	Kesatuan Bangsa dan Politik
8	1	Program Pembinaan Dan Pengembangan Ketahanan Ekonomi, Sosial, Dan Budaya	Persentase Pembinaan Dan Pengembangan Ketahanan Ekonomi, Sosial, Dan Budaya	%	100	100	1,979,328	100	1,979,328	100	1,979,328	100	5,946,205	Kesatuan Bangsa dan Politik
8	1	Program Penguatan Ideologi Pancasila Dan Karakter Kebangsaan*	Presentase realisasi capaian pembinaan dan penguatan 4 Konsensus Dasar Kebangsaan Pancasila, UUD 1945, Bhineka Tunggal Ika, NKRI	%	100	100	4,398,506	100	4,398,506	100	4,398,506	100	13,213,788	Kesatuan Bangsa dan Politik
8	1	Program Peningkatan Kewaspadaan Nasional Dan Peningkatan Kualitas Dan Fasilitasi Penanganan Konflik Sosial	Presentase penyelesaian konflik sosial yang terjadi di wilayah	%	100	100	1,414,489	100	1,414,489	100	1,414,489	100	4,059,073	Kesatuan Bangsa dan Politik
8	1	Program Peningkatan Peran Partai Politik Dan Lembaga Pendidikan Melalui Pendidikan Politik Dan Pengembangan Etika Serta Budaya Politik*	Persetase kualitas ruang demokrasi dan hak politik	%	100	100	10,195,519	100	10,195,519	100	10,195,519	100	32,641,365	Kesatuan Bangsa dan Politik

Standart Pelayanan Minimal (SPM)

Standar Pelayanan Minimal (SPM) untuk RKPD Kabupaten Mamberamo Tengah Tahun 2025 merupakan acuan utama dalam penyelenggaraan pelayanan publik yang berkualitas, transparan, dan mudah diakses oleh masyarakat. Secara umum, SPM di Kabupaten Mamberamo Tengah mencakup berbagai bidang pelayanan dasar. Dengan penerapan Standar Pelayanan Minimal yang terintegrasi dan inovatif ini, RKPD Kabupaten Mamberamo Tengah Tahun 2025 diharapkan mampu mewujudkan pelayanan publik yang efektif, efisien, dan berorientasi pada kepuasan masyarakat, sekaligus mendukung pembangunan daerah yang inklusif dan berkelanjutan. Berikut ini disajikan tabel sub kegiatan pendukung SPM pada P-RKPD Tahun 2025 :

Tabel 3 Standart Pelayanan Minimal (SPM) Kabupaten Mamberamo Tengah Tahun 2025

NO INDIKATOR SPM	PROGRAM KEGIATAN SUB KEGIATAN	INDIKATOR SUB KEGIATAN	RKPD	TARGET	APBD	TARGET	P- RKPD	TARGET	KETERANGAN
1	2	3	4	5	6	7	8	9	10
	DINAS PENDIDIKAN								
Pengelolaan Pendidikan Sekolah Dasar	Pembangunan Ruang Guru/Kepala Sekolah/TU	*Jumlah Ruang Guru/Kepala Sekolah/TU yang Telah Dibangun*	3.348.064.096,80	4 Ruang	3.348.064.096,80	4 Ruang	3.348.064.096,80	4 Ruang	DINAS PENDIDIKAN
	Pembangunan Perpustakaan Sekolah	*Jumlah Perpustakaan Sekolah yang Telah Dibangun*	2.578.287.728,40	3 Ruang	2.578.287.728,40	3 Ruang	2.578.287.728,40	3 Ruang	DINAS PENDIDIKAN
	Pembangunan Sarana, Prasarana dan Utilitas Sekolah	*Jumlah Sarana, Prasarana dan Utilitas Sekolah yang Telah Dibangun*	633.938.435,00	1 Unit	0,00	1 Unit	0,00	1 Unit	DINAS PENDIDIKAN
	Pembangunan Rumah Dinas Kepala Sekolah/Guru/Penjaga Sekolah	*Jumlah Rumah Dinas Kepala Sekolah, Guru, Penjaga Sekolah yang Telah Dibangun*	12.081.995.488,00	15 Unit	0,00	15 Unit	0,00	15 Unit	DINAS PENDIDIKAN
	Pengadaan Perlengkapan Sekolah	*Jumlah Perlengkapan Sekolah yang Tersedia*	0,00	1	0,00	1	400.000.000,00	1	DINAS PENDIDIKAN
	Penyediaan Pendidik dan Tenaga Kependidikan bagi Satuan Pendidikan Sekolah Dasar	*Jumlah Pendidik dan Tenaga Kependidikan yang Tersedia pada Satuan Pendidikan Sekolah Dasar*	4.354.000.000,00	121 Orang	4.356.000.000,00	121 Orang	4.356.000.000,00	121 Orang	DINAS PENDIDIKAN
	Pengembangan Karir Pendidik dan Tenaga Kependidikan pada Satuan Pendidikan Sekolah Dasar	*Jumlah Pendidik dan Tenaga Kependidikan yang Mendapatkan Fasilitasi Kenaikan Pangkat/Golongan, Pemberian Promosi, Peningkatan Kompetensi dan Kualifikasi*	900.000.000,00	105 Orang	968.300.000,00	105 Orang	968.300.000,00	105 Orang	DINAS PENDIDIKAN
	Pembinaan Kelembagaan dan Manajemen Sekolah	*Jumlah Sekolah Dasar yang Dilaksanakan Pembinaan Kelembagaan dan manajemen sekolah*	2.176.928.000,00	35 Satuan Pendidikan	2.176.928.000,00	35 Satuan Pendidikan	2.176.928.000,00	35 Satuan Pendidikan	DINAS PENDIDIKAN
	Pengelolaan Dana BOS Sekolah Dasar	*Jumlah Sekolah Dasar yang Mengelola Dana BOS*	8.507.670.000,00	35 Satuan Pendidikan	8.495.170.000,00	35 Satuan Pendidikan	8.495.170.000,00	35 Satuan Pendidikan	DINAS PENDIDIKAN
	Peningkatan profesi pelaku perbukuan daerah pada Satuan Pendidikan Dasar	*Jumlah Pelaku perbukuan daerah yang mendapatkan fasilitasi peningkatan profesi*	86.250.000,00	375 Orang	0,00	375 Orang	0,00	375 Orang	DINAS PENDIDIKAN
	Pembinaan Penggunaan Teknologi, Informasi dan Komunikasi (TIK) untuk Pendidikan	*Jumlah Orang yang Mendapatkan Pembinaan Penggunaan Teknologi, Informasi dan Komunikasi (TIK) untuk Pendidikan*	1.450.448.000,00	1210 Orang	1.450.448.000,00	1210 Orang	1.450.448.000,00	1210 Orang	DINAS PENDIDIKAN

NO INDIKATOR SPM	PROGRAM KEGIATAN SUB KEGIATAN	INDIKATOR SUB KEGIATAN	RKPD	TARGET	APBD	TARGET	P- RKPD	TARGET	KETERANGAN
1	2	3	4	5	6	7	8	9	10
	Pelatihan Penggunaan Aplikasi Bidang Pendidikan	*Jumlah peserta pelatihan penggunaan aplikasi di bidang pendidikan yang dilaksanakan*	656.046.000,00	120 Orang	656.046.000,00	120 Orang	656.046.000,00	120 Orang	DINAS PENDIDIKAN
	Koordinasi, Perencanaan, Supervisi dan Evaluasi Layanan di Bidang Pendidikan	*Jumlah Dokumen Hasil Koordinasi, Perencanaan, Supervisi dan Evaluasi Layanan di Bidang Pendidikan*	356.425.000,00	1 Dokumen	356.425.000,00	1 Dokumen	356.425.000,00	1 Dokumen	DINAS PENDIDIKAN
	Sosialisasi dan Advokasi Kebijakan Bidang Pendidikan	*Jumlah kegiatan sosialisasi dan advokasi kebijakan di bidang Pendidikan yang dilaksanakan*	300.010.000,00	1 Dokumen	300.010.000,00	1 Dokumen	300.010.000,00	1 Dokumen	DINAS PENDIDIKAN
	Penyediaan infrastruktur TIK	*Jumlah paket infrastruktur TIK yang tersedia*	0,00	1	0,00	1 Paket	0,00	1 Paket	DINAS PENDIDIKAN
	Perlengkapan Dasar Buku Teks dan Non Teks Peserta Didik	*Jumlah Buku Teks dan Non Teks yang Diterima Peserta Didik*	672.747.336,00	1025 Buku	672.688.581,00	1025 Buku	672.688.581,00	1025 Buku	DINAS PENDIDIKAN
	Pembangunan Ruang Kelas Baru	*Jumlah Ruang Kelas Baru yang Bertambah*	13.866.830.386,00	19 Ruang	6.620.942.747,94	19 Ruang	6.620.942.747,94	19 Ruang	DINAS PENDIDIKAN
	Bimbingan Teknis, Pelatihan, dan/atau Magang/PKL untuk Peningkatan Kapasitas Bidang Pendidikan	*Jumlah Peserta Bimbingan Teknis, Pelatihan, dan/atau Magang/PKL untuk Peningkatan Kapasitas Bidang Pendidikan yang dilaksanakan*	3.356.581.000,00	167 Orang	5.205.080.000,00	167 Orang	5.205.080.000,00	167 Orang	DINAS PENDIDIKAN
	Penyelenggaraan Proses Belajar Bagi Peserta Didik	*Jumlah Satuan Pendidikan yang Menyelenggarakan Proses Belajar*	997.612.250,00	35 Satuan Pendidikan	997.612.000,00	35 Satuan Pendidik	997.612.000,00	35 Satuan Pendidika	DINAS PENDIDIKAN
		-							
Pengelolaan Pendidikan Sekolah Menengah Pertama	Pembangunan Ruang Guru/Kepala Sekolah/TU	*Jumlah Ruang Guru/Kepala Sekolah/TU yang Telah Dibangun*	832.834.010,00	1 Ruang	801.075.368,40	1 Ruang	801.075.368,40	1 Ruang	DINAS PENDIDIKAN
	Pembangunan Rumah Dinas Kepala Sekolah/Guru/Penjaga Sekolah	*Jumlah Rumah Dinas Kepala Sekolah, Guru, Penjaga Sekolah yang Telah Dibangun*	6.788.595.768,00	10 Unit	4.540.026.070,45	10 Unit	4.540.026.070,45	10 Unit	DINAS PENDIDIKAN
	Penyediaan Biaya Personil Peserta Didik Sekolah Menengah Pertama	*Jumlah Peserta didik Sekolah Menengah Pertama yang Menerima Biaya Personil Peserta Didik*	225.000.000,00	11 Peserta Didik	231.425.000,00	11 Didik	231.425.000,00	11 Didik	DINAS PENDIDIKAN
	Penyediaan Pendidik dan Tenaga Kependidikan bagi Satuan Pendidikan Sekolah Menengah Pertama	*Jumlah Pendidik dan Tenaga Kependidikan yang Tersedia pada Satuan Pendidikan Sekolah Menengah Pertama*	1.224.000.000,00	34 Orang	1.224.000.000,00	34 Orang	1.224.000.000,00	34 Orang	DINAS PENDIDIKAN
	Pengelolaan Dana BOS Sekolah Menengah Pertama	*Jumlah Sekolah Menengah pertama yang Mengelola Dana BOS*	3.897.690.000,00	9 Satuan Pendidikan	4.468.540.000,00	9 Satuan Pendidik	4.468.540.000,00	9 Satuan Pendidikan	DINAS PENDIDIKAN
	Penyelenggaraan Proses Belajar bagi Peserta Didik	*Jumlah Peserta Didik yang Mengikuti Proses Belajar*	403.625.000,00	9 Satuan Pendidikan	391.620.000,00	9 Satuan Pendidik	391.620.000,00	9 Satuan Pendidikan	DINAS PENDIDIKAN
	Pembangunan Ruang Kelas Baru	*Jumlah Ruang Kelas Baru yang Bertambah*	4.278.035.130,00	4 Ruang	1.731.679.321,60	4 Ruang	1.731.679.321,60	4 Ruang	DINAS PENDIDIKAN
	Penyediaan infrastruktur TIK	*Jumlah paket infrastruktur TIK yang tersedia*	0,00		0,00	1 Paket	600.000.000,00	1 Paket	DINAS PENDIDIKAN
Pengelolaan Pendidikan Anak Usia Dini (	Pembangunan Sarana, Prasarana dan Utilitas PAUD	*Jumlah Sarana, Prasarana dan Utilitas PAUD yang Telah Dibangun*	1.341.882.068,00	2 Unit	1.231.621.973,65	2 Unit	1.231.621.973,65	2 Unit	DINAS PENDIDIKAN
	Pengadaan Perlengkapan PAUD	*Jumlah perlengkapan PAUD yang Tersedia*	0,00		0,00	2 Paket	679.221.588,00	2 Paket	DINAS PENDIDIKAN
	Penyediaan Pendidik dan Tenaga Kependidikan bagi Satuan PAUD	*Jumlah Pendidik dan Tenaga Kependidikan yang Tersedia pada PAUD*	1.008.000.000,00	28 Orang	1.008.000.000,00	28 Orang	1.008.000.000,00	28 Orang	DINAS PENDIDIKAN
	Pengembangan Karir Pendidik dan Tenaga Kependidikan pada Satuan Pendidikan PAUD	*Jumlah Pendidik dan Tenaga Kependidikan yang Mendapatkan Fasilitasi Kenaikan Pangkat/Golongan, Pemberian Promosi, Peningkatan Kompetensi dan*	204.900.000,00	3 Orang	204.900.000,00	3 Orang	204.900.000,00	3 Orang	DINAS PENDIDIKAN
	Pembinaan Kelembagaan dan Manajemen PAUD	*Jumlah PAUD yang Dilaksanakan Pembinaan Kelembagaan dan Manajemen*	450.000.000,00	10 Satuan Pendidikan	407.860.000,00	10 Satuan Pendidikan	407.860.000,00	10 Satuan Pendidikan	DINAS PENDIDIKAN

NO INDIKATOR SPM	PROGRAM KEGIATAN SUB KEGIATAN	INDIKATOR SUB KEGIATAN	RKPD	TARGET	APBD	TARGET	P- RKPD	TARGET	KETERANGAN
1	2	3	4	5	6	7	8	9	10
	Pengelolaan Dana BOP PAUD	*Jumlah PAUD yang Mengelola Dana BOP*	554.400.000,00	10 Satuan Pendidikan	525.600.000,00	10 Satuan Pendidikan	525.600.000,00	10 Satuan Pendidikan	DINAS PENDIDIKAN
	Pengadaan Perlengkapan Peserta Didik	*Jumlah Perlengkapan Peserta Didik yang Tersedia*	0,00		0,00	2 Paket	500.000.000,00	2 Paket	DINAS PENDIDIKAN
	Pengadaan Alat Praktik dan Peraga Peserta Didik PAUD	*Jumlah Alat Praktik dan Peraga Peserta Didik PAUD yang Tersedia*	0,00		0,00	9 Paket	1.350.000.000,00	9 Paket	DINAS PENDIDIKAN
Pengelolaan Pendidikan Nonformal/Kesetaraan	Penyediaan Pendidik dan Tenaga Kependidikan bagi Satuan Pendidikan Nonformal/Kesetaraan	*Jumlah Pendidik dan Tenaga Kependidikan yang Tersedia bagi Satuan Pendidikan Nonformal/Kesetaraan*	360.000.000,00	10 Orang	360.000.000,00	10 Orang	360.000.000,00	10 Orang	DINAS PENDIDIKAN
	Penyediaan infrastruktur TIK	*Jumlah paket infrastruktur TIK yang tersedia*	0,00		0,00	1 Paket	0,00	1 Paket	DINAS PENDIDIKAN
	Penyelenggaraan Proses Belajar bagi Peserta Didik	*Jumlah Satuan Pendidikan yang Menyelenggarakan Proses Belajar*	350.000.000,00	12 Peserta Didik	0,00	12 Peserta Didik	0,00	12 Peserta Didik	DINAS PENDIDIKAN
Pengelolaan Pendidikan Sekolah Menengah Atas	Pembangunan Ruang Laboratorium Komputer	*Jumlah Ruang Laboratorium Komputer yang Telah Dibangun*	1.339.463.000,00	1 Ruang	0,00	1 Ruang	0,00	1 Ruang	DINAS PENDIDIKAN
	Pembangunan Rumah Dinas Kepala Sekolah, Guru, Penjaga Sekolah	*Jumlah Rumah Dinas Kepala Sekolah, Guru, Penjaga Sekolah yang Telah Dibangun*	1.341.882.068,00	2 Unit	0,00	2 Unit	0,00	2 Unit	DINAS PENDIDIKAN
	Pembangunan Rumah Dinas Kepala Sekolah, Guru, Penjaga Sekolah	*Jumlah Rumah Dinas Kepala Sekolah, Guru, Penjaga Sekolah yang Telah Dibangun*	0,00		1.109.291.052,60	1	1.109.291.052,60	1	DINAS PENDIDIKAN
	Penyediaan Biaya Personil Peserta Didik Sekolah Menengah Atas	*Jumlah Peserta Didik Sekolah Menengah Atas yang Menerima Biaya Personil Peserta Didik*	1.319.200.000,00	31 Peserta didik	1.319.200.000,00	31 Peserta didik	1.319.200.000,00	31 Peserta didik	DINAS PENDIDIKAN
	Penyelenggaraan Proses Belajar dan Ujian bagi Peserta Didik	*Jumlah Satuan Pendidikan yang Menyelenggarakan Proses Belajar dan Ujian*	349.872.000,00	5 Satuan Pendidikan	349.872.000,00	5 Satuan Pendidikan	691.049.500,00	5 Satuan Pendidikan	DINAS PENDIDIKAN
	Penyediaan Pendidik dan Tenaga Kependidikan bagi Satuan Pendidikan Sekolah Menengah Atas	*Jumlah Pendidik dan Tenaga Kependidikan yang Tersedia pada Satuan Pendidikan Sekolah Menengah Atas*	1.152.000.000,00	32 Orang	1.152.000.000,00	32 Orang	1.152.000.000,00	32 Orang	DINAS PENDIDIKAN
	Pengelolaan Dana BOS Sekolah Menengah Atas	*Jumlah Sekolah Menengah Atas yang Mengelola Dana BOS*	2.002.180.000,00	5 Satuan Pendidikan	2.291.560.000,00	5 Satuan Pendidik	2.291.560.000,00	5 Satuan Pendidika	DINAS PENDIDIKAN
	Pembinaan Penggunaan Teknologi, Informasi dan Komunikasi (TIK) untuk Pendidikan	*Jumlah Orang yang Mendapatkan Pembinaan Penggunaan Teknologi, Informasi dan Komunikasi (TIK)untuk Pendidikan*	250.000.000,00	75 Orang	250.000.000,00	75 Orang	250.000.000,00	75 Orang	DINAS PENDIDIKAN
Penyediaan bantuan fasilitas dan pembiayaan bagi pendidikan di luar kewenangan Kabupaten/Kota	Penyediaan Bantuan Pembiayaan Bagi Pendidikan di luar kewenangan Kabupaten/Kota	*Jumlah Bantuan pembiayaan bagi pendidikan di luar kewenangan Kabupaten/Kota yang Tersedia*	10.000.000.000,00	149 Satuan Pendidikan	7.000.000.000,00	149 Satuan Pendidikan	7.300.000.000,00	149 Satuan Pendidikan	DINAS PENDIDIKAN
Penetapan Kurikulum Muatan Lokal Pendidikan Dasar	Pelatihan Penyusunan Kurikulum Muatan Lokal Pendidikan Dasar	*Jumlah Penyusun Kurikulum Muatan Lokal Pendidikan Dasar yang Meningkat Kompetensinya*	631.149.000,00	105 Orang	631.149.000,00	105 Orang	631.149.000,00	105 Orang	DINAS PENDIDIKAN
Pemerataan Kuantitas dan Kualitas Pendidik dan Tenaga Kependidikan bagi Satuan Pendidikan Dasar, PAUD, dan Pendidikan Nonformal/Kesetaraan	Perhitungan dan Pemetaan Pendidik dan Tenaga Kependidikan Satuan Pendidikan Dasar, PAUD, dan Pendidikan Nonformal/Kesetaraan	*Jumlah Dokumen Hasil Perhitungan dan Pemetaan Pendidik dan Tenaga Kependidikan Satuan Satuan Pendidikan Dasar, PAUD, dan Pendidikan Nonformal/Kesetaraan*	237.159.000,00	1 Dokumen	237.159.000,00	1 Dokumen	0	0	DINAS PENDIDIKAN
Pembinaan, Pengembangan dan Perlindungan Bahasa dan Sastra yang Penuturannya dalam Daerah Kabupaten/Kota	Penyediaan dan Pendistribusian Buku Cerita Rakyat Daerah Penunjang Literasi Kabupaten / Kota	*Jumlah Buku Cerita Rakyat Daerah Penunjang Literasi Kewenangan Kabupaten/Kota yang Tersedia dan Terdistribusi*	0,00		0,00	1600 Buku	400.000.000,00	1600 Buku	DINAS PENDIDIKAN
	DINAS KESEHATAN								

NO INDIKATOR SPM	PROGRAM KEGIATAN SUB KEGIATAN	INDIKATOR SUB KEGIATAN	RKPD	TARGET	APBD	TARGET	P- RKPD	TARGET	KETERANGAN
1	2	3	4	5	6	7	8	9	10
Penyediaan Fasilitas Pelayanan Kesehatan untuk UKM dan UKP Kewenangan Daerah Kabupaten/Kota	Pembangunan Fasilitas Kesehatan Lainnya	*Jumlah Fasilitas Kesehatan Lainnya yang Dibangun*	1.641.000.000,00	1 Unit	0,00	1 Unit	0,00	1 Unit	DINAS KESEHATAN
	Pembangunan Rumah Dinas Tenaga Kesehatan	*Jumlah Rumah Dinas Tenaga Kesehatan yang Dibangun*	1.636.000.000,00	5 Unit	2.289.083.092,00	5 Unit	2.289.083.092,00	5 Unit	DINAS KESEHATAN
	Pengembangan Puskesmas	*Jumlah Puskesmas yang Ditingkatkan Sarana, Prasarana, Alat Kesehatan dan SDM agar Sesuai Standar*	1.910.000.000,00	10 Unit	0,00	10 Unit	0,00	10 Unit	DINAS KESEHATAN
	Rehabilitasi dan Pemeliharaan Rumah Dinas Tenaga Kesehatan	*Jumlah Sarana dan Prasarana Rumah Dinas Tenaga Kesehatan yang Telah Dilakukan Rehabilitasi dan Pemeliharaan*	0,00	2 Unit	199.750.570,00	2 Unit	199.750.570,00	2 Unit	DINAS KESEHATAN
	Pengadaan Alat Kesehatan/Alat Penunjang Medik Fasilitas Pelayanan Kesehatan	*Jumlah Alat Kesehatan/Alat Penunjang Medik Fasilitas Pelayanan Kesehatan yang Disediakan*	1.982.000.000,00	12 Unit	509.872.692,00	12 Unit	509.872.692,00	12 Unit	DINAS KESEHATAN
	Pengadaan Obat, Bahan Habis Pakai, Bahan Medis Habis Pakai,, Vaksin, Makanan dan Minuman di Fasilitas Kesehatan	*Jumlah Obat, Bahan Habis Pakai, Bahan Medis Habis Pakai, Vaksin, Makanan dan Minuman di Fasilitas Kesehatan yang disediakan*	0,00	2 Paket	3.118.110.828,00	2 Paket	3.118.110.828,00	2 Paket	DINAS KESEHATAN
	Pengembangan Pendekatan Pelayanan Kesehatan di DTPK (Pelayanan Kesehatan Bergerak, Gugus Pulau, Pelayanan Kesehatan Berbasis Telemedicine)	*Jumlah Pelayanan Kesehatan Di DTPK (Pelayanan Kesehatan Bergerak, Gugus Pulau, Pelayanan Kesehatan Berbasis Telemedicine) yang Dilakukan Pengembangan*	781.000.000,00	1 Layanan	523.860.500,00	1 Layanan	523.860.500,00	1 Layanan	DINAS KESEHATAN
	Distribusi Alat Kesehatan, Obat, Bahan Habis Pakai, Bahan Medis Habis Pakai, Vaksin, Makanan dan Minuman ke Fasilitas Kesehatan	*Jumlah distribusi Alat Kesehatan, Obat, Bahan Habis Pakai, Bahan Medis Habis Pakai, Vaksin, Makanan ke Fasilitas Kesehatan*	612.000.000,00	1 Paket	637.946.000,00	1 Paket	637.946.000,00	1 Paket	DINAS KESEHATAN
	Penyediaan Layanan Kesehatan untuk UKM dan UKP Rujukan Tingkat Daerah Kabupaten/Kota	-	12.048.960.000,00	-	12.204.702.230,00	-	12.941.282.230,00	-	DINAS KESEHATAN
	Pengelolaan Pelayanan Kesehatan Ibu Hamil	*Jumlah Ibu Hamil yang Mendapatkan Pelayanan Kesehatan Sesuai Standar*	420.000.000,00	213 Orang	263.822.000,00	213 Orang	263.822.000,00	213 Orang	DINAS KESEHATAN
	Pengelolaan Pelayanan Kesehatan Ibu Bersalin	*Jumlah Ibu Bersalin yang Mendapatkan Pelayanan Kesehatan Sesuai Standar*	319.000.000,00	213 Orang	229.500.000,00	213 Orang	229.500.000,00	213 Orang	DINAS KESEHATAN
	Pengelolaan Pelayanan Kesehatan Bayi Baru Lahir	*Jumlah Bayi Baru Lahir yang Mendapatkan Pelayanan Kesehatan Sesuai Standar*	491.000.000,00	221 Orang	438.250.000,00	221 Orang	438.250.000,00	221 Orang	DINAS KESEHATAN
	Pengelolaan Pelayanan Kesehatan Balita	*Jumlah Balita yang Mendapatkan Pelayanan Kesehatan Sesuai Standar*	349.700.000,00	350 Orang	857.467.500,00	350 Orang	857.467.500,00	350 Orang	DINAS KESEHATAN
	Pengelolaan Pelayanan Kesehatan pada Usia Produktif	*Jumlah Penduduk Usia Produktif yang Mendapatkan Pelayanan Kesehatan Sesuai Standar*	191.200.000,00	500 Orang	423.411.230,00	500 Orang	423.411.230,00	500 Orang	DINAS KESEHATAN
	Pengelolaan Pelayanan Kesehatan pada Usia Lanjut	*Jumlah Penduduk Usia Lanjut yang Mendapatkan Pelayanan Kesehatan Sesuai Standar*	187.340.000,00	381 Orang	187.340.000,00	381 Orang	187.340.000,00	381 Orang	DINAS KESEHATAN
	Pengelolaan Pelayanan Kesehatan Penderita Hipertensi	*Jumlah Penderita Hipertensi yang Mendapatkan Pelayanan Kesehatan Sesuai Standar*	213.000.000,00	400 Orang	213.000.000,00	400 Orang	213.000.000,00	400 Orang	DINAS KESEHATAN
	Pengelolaan Pelayanan Kesehatan Penderita Diabetes Melitus	*Jumlah Penderita Diabetes Melitus yang Mendapatkan Pelayanan Kesehatan Sesuai Standar*	194.000.000,00	344 Orang	194.000.000,00	344 Orang	194.000.000,00	344 Orang	DINAS KESEHATAN
	Pengelolaan Pelayanan Kesehatan Orang dengan Gangguan Jiwa Berat	*Jumlah Orang yang Mendapatkan Pelayanan Kesehatan Orang dengan Gangguan Jiwa Berat Sesuai Standar*	192.900.000,00	8 Orang	183.542.000,00	8 Orang	183.542.000,00	8 Orang	DINAS KESEHATAN
	Pengelolaan Pelayanan Kesehatan Orang Terduga Tuberkulosis	*Jumlah Orang Terduga Menderita Tuberkulosis yang Mendapatkan Pelayanan Sesuai Standar*	319.000.000,00	300 Orang	319.000.000,00	300 Orang	319.000.000,00	300 Orang	DINAS KESEHATAN
	Pengelolaan Pelayanan Kesehatan Orang dengan Risiko Terinfeksi HIV	*Jumlah Orang Terduga Menderita HIV yang Mendapatkan Pelayanan Sesuai Standar*	378.000.000,00	350 Orang	378.000.000,00	350 Orang	378.000.000,00	350 Orang	DINAS KESEHATAN
	Pengelolaan Pelayanan Kesehatan Gizi Masyarakat	*Jumlah Dokumen Hasil Pengelolaan Pelayanan Kesehatan Gizi Masyarakat*	1.390.000.000,00	3 Dokumen	255.075.000,00	3 Dokumen	991.655.000,00	3 Dokumen	DINAS KESEHATAN
	Pengelolaan Pelayanan Kesehatan Kerja dan Olahraga	*Jumlah Dokumen Hasil Pengelolaan Pelayanan Kesehatan Kerja dan Olahraga*	0,00	1 Dokumen	86.000.000,00	1 Dokumen	86.000.000,00	1 Dokumen	DINAS KESEHATAN

NO INDIKATOR SPM	PROGRAM KEGIATAN SUB KEGIATAN	INDIKATOR SUB KEGIATAN	RKPD	TARGET	APBD	TARGET	P- RKPD	TARGET	KETERANGAN
1	2	3	4	5	6	7	8	9	10
	Pengelolaan Pelayanan Kesehatan Lingkungan	*Jumlah Dokumen Hasil Pengelolaan Pelayanan Kesehatan Lingkungan*	219.000.000,00	1 Dokumen	407.405.500,00	1 Dokumen	407.405.500,00	1 Dokumen	DINAS KESEHATAN
	Pengelolaan Pelayanan Promosi Kesehatan	*Jumlah Dokumen Hasil Pengelolaan Pelayanan Promosi Kesehatan*	0,00	1 Dokumen	1.038.100.700,00	1 Dokumen	1.038.100.700,00	1 Dokumen	DINAS KESEHATAN
	Pengelolaan Pelayanan Kesehatan Tradisional, Akupuntur, Asuhan Mandiri, dan Tradisional Lainnya	*Jumlah Dokumen Hasil Pengelolaan Pelayanan Kesehatan Tradisional, Akupuntur, Asuhan Mandiri dan Tradisional Lainnya*	198.200.000,00	1 Dokumen	198.200.000,00	1 Dokumen	198.200.000,00	1 Dokumen	DINAS KESEHATAN
	Pengelolaan Surveilans Kesehatan	*Jumlah Dokumen Hasil Pengelolaan Surveilans Kesehatan*	349.000.000,00	1 Dokumen	138.600.000,00	1 Dokumen	138.600.000,00	1 Dokumen	DINAS KESEHATAN
	Pelayanan Kesehatan Penyakit Menular dan Tidak Menular	*Jumlah Dokumen Hasil Pelayanan Kesehatan Penyakit Menular dan Tidak Menular*	388.000.000,00	3 Dokumen	1.273.056.000,00	3 Dokumen	1.273.056.000,00	3 Dokumen	DINAS KESEHATAN
	Pengelolaan Jaminan Kesehatan Masyarakat	*Jumlah Dokumen Hasil Pengelolaan Jaminan Kesehatan Masyarakat*	5.221.000.000,00	1 Dokumen	2.462.617.600,00	1 Dokumen	2.462.617.600,00	1 Dokumen	DINAS KESEHATAN
	Pengambilan dan Pengiriman Spesimen Penyakit Potensial KLB ke Laboratorium Rujukan/Nasional	*Jumlah Spesimen Penyakit Potensial Kejadian Luar Biasa (KLB) ke Laboratorium Rujukan/Nasional yang Didistribusikan*	121.000.000,00	1 Paket	121.000.000,00	1 Paket	121.000.000,00	1 Paket	DINAS KESEHATAN
	Penyelenggaraan Kabupaten/Kota Sehat	*Jumlah Dokumen Hasil Penyelenggaraan Kabupaten/Kota Sehat*	0,00	1 Dokumen	79.838.700,00	1 Dokumen	79.838.700,00	1 Dokumen	DINAS KESEHATAN
	Pengelolaan pelayanan kesehatan orang dengan Tuberkulosis	*Jumlah orang dengan Tuberkulosis yang mendapatkan pelayanan kesehatan sesuai standar*	219.800.000,00	13 Orang	160.658.000,00	13 Orang	160.658.000,00	13 Orang	DINAS KESEHATAN
	Pengelolaan pelayanan kesehatan orang dengan HIV (ODHIV)	*Jumlah orang dengan HIV (ODHIV) yang mendapatkan pelayanan kesehatan sesuai standar*	197.820.000,00	25 Orang	197.820.000,00	25 Orang	197.820.000,00	25 Orang	DINAS KESEHATAN
	Pengelolaan pelayanan kesehatan Malaria	*Jumlah orang yang mendapatkan pelayanan kesehatan malaria*	490.000.000,00	189 Orang	458.500.000,00	189 Orang	458.500.000,00	189 Orang	DINAS KESEHATAN
	Koordinasi dan Sinkronisasi Penerapan SPM Bidang Kesehatan Kabupaten/Kota	*Jumlah dokumen hasil Koordinasi dan Sinkronisasi Penerapan SPM Bidang Kesehatan Kabupaten/Kota*	0,00	2 Dokumen	1.403.808.000,00	2 Dokumen	1.403.808.000,00	2 Dokumen	DINAS KESEHATAN
	Pengelolaan upaya kesehatan Ibu dan Anak	*Jumlah dokumen hasil pengelolaan upaya kesehatan ibu dan anak*	0,00	1 Dokumen	236.690.000,00	1 Dokumen	236.690.000,00	1 Dokumen	DINAS KESEHATAN
	Pengelolaan Sistem Informasi Kesehatan	*Jumlah Dokumen Hasil Pengelolaan Sistem Informasi Kesehatan*	0,00	1 Dokumen	122.256.712,00	1 Dokumen	122.256.712,00	1 Dokumen	DINAS KESEHATAN
Penerbitan Izin Rumah Sakit Kelas C, D dan Fasilitas Pelayanan Kesehatan Tingkat Daerah Kabupaten/Kota	Peningkatan Mutu Pelayanan Fasilitas Kesehatan	*Jumlah Fasilitas Kesehatan yang Dilakukan Pengukuran Indikator Nasional Mutu (INM) Pelayanan kesehatan*	247.000.000,00	9 Unit	247.000.000,00	9 Unit	247.000.000,00	9 Unit	DINAS KESEHATAN
Penyediaan Layanan Kesehatan untuk UKM dan UKP Rujukan Tingkat Daerah Kabupaten/Kota	Pengelolaan Manajemen Puskesmas	*Jumlah Dokumen Hasil Peningkatan Manajemen Puskesmas*	186.200.000,00	1 Dokumen	186.200.000,00	1 Dokumen	186.200.000,00	1 Dokumen	DINAS KESEHATAN
	Pengelolaan Pelayanan Rujukan dan Rujuk Balik Melalui Sistem Rujukan Terintegrasi (SISRUTE)	*Jumlah Fasilitas Pelayanan Kesehatan Yang telah Terdaftar serta aktif menggunakan SISRUTE untuk melakukan Rujukan dan Rujukan Balik*	582.100.000,00	1 Unit/Fasyankes	379.000.000,00	1 Unit/Fasyankes	379.000.000,00	1 Unit/Fasyankes	DINAS KESEHATAN
	Pengelolaan pelayanan kesehatan bergerak/pelayanan kesehatan berbasis masyarakat di daerah sangat terpencil bagi OAP, rumah tunggu kelahiran, pelayanan telemedicine, dan pelayanan kesehatan lainnya	*Jumlah Kabupaten/Kota yang melaksanakan pelayanan kesehatan bergerak/ pelayanan kesehatan berbasis masyarakat di daerah sangat terpencil bagi OAP, rumah tunggu kelahiran, pelayanan telemedicine, dan pelayanan kesehatan lainnya*	397.000.000,00	1 Dokumen	360.902.000,00	1 Dokumen	360.902.000,00	1 Dokumen	DINAS KESEHATAN
	Pelayanan Kesehatan Penyakit yang dapat dicegah dengan Imunisasi	*Jumlah Orang dengan penyakit yang dapat dicegah dengan imunisasi yang Mendapatkan Pelayanan Sesuai Standar*	297.300.000,00	1992 Orang	297.300.000,00	1992 Orang	297.300.000,00	1992 Orang	DINAS KESEHATAN

NO INDIKATOR SPM	PROGRAM KEGIATAN SUB KEGIATAN	INDIKATOR SUB KEGIATAN	RKPD	TARGET	APBD	TARGET	P- RKPD	TARGET	KETERANGAN
1	2	3	4	5	6	7	8	9	10
	Penanggulangan penyakit Filariasis	*Jumlah Kab/kota yang melaksanakan penanggulangan penyakit Filariasis*	319.200.000,00	1 Dokumen	319.200.000,00	1 Dokumen	319.200.000,00	1 Dokumen	DINAS KESEHATAN
Perencanaan Kebutuhan dan Pendayagunaan Sumber Daya Manusia Kesehatan untuk UKP dan UKM di Wilayah Kabupaten/Kota	Perencanaan dan Distribusi serta Pemerataan Sumber Daya Manusia Kesehatan	*Jumlah Dokumen Hasil Perencanaan dan Distribusi serta Pemerataan Sumber Daya Manusia Kesehatan*	0,00	1 Dokumen	175.305.000,00	1 Dokumen	175.305.000,00	1 Dokumen	DINAS KESEHATAN
	Pemenuhan Kebutuhan Sumber Daya Manusia Kesehatan Sesuai Standar	*Jumlah Sumber Daya Manusia Kesehatan yang Memenuhi Standar di Fasilitas Pelayanan Kesehatan (Fasyankes)*	12.357.600.000,00	238 Orang	12.357.600.000,00	238 Orang	12.357.600.000,00	238 Orang	DINAS KESEHATAN
Pengembangan Mutu dan Peningkatan Kompetensi Teknis Sumber Daya Manusia Kesehatan Tingkat Daerah Kabupaten/Kota	Pengembangan Mutu dan Peningkatan Kompetensi Teknis Sumber Daya Manusia Kesehatan Tingkat Daerah Kabupaten/Kota	*Jumlah Sumber Daya Manusia Kesehatan Tingkat Daerah Kabupaten/Kota yang Ditingkatkan Mutu dan Kompetensinya*	752.000.000,00	120 Orang	2.179.877.000,00	120 Orang	2.179.877.000,00	120 Orang	DINAS KESEHATAN
Pengembangan Mutu dan PeningkatanKompetensi Teknis Sumber Daya ManusiaKesehatan Tingkat Daerah Kabupaten/Kota	Peningkatan Kompetensi dan Kualifikasi Sumber Daya Manusia Kesehatan	*Jumlah Sumber Daya Manusia Kesehatan Kompetensi dan Kualifikasi Meningkat*	1.120.000.000,00	63 Orang	922.374.000,00	63 Orang	922.374.000,00	63 Orang	DINAS KESEHATAN
Advokasi, Pemberdayaan, Kemitraan, Peningkatan Peran serta Masyarakat dan Lintas Sektor Tingkat Daerah Kabupaten/Kota	Peningkatan Upaya Promosi Kesehatan, Advokasi, Kemitraan dan Pemberdayaan Masyarakat	*Jumlah Dokumen Promosi Kesehatan, Advokasi, Kemitraan dan Pemberdayaan Masyarakat*	500.000.000,00	1 Dokumen	1.128.230.000,00	1 Dokumen	1.128.230.000,00	1 Dokumen	DINAS KESEHATAN
	Teknologi Tepat Guna (TTG) sesuai lokal spesifik daerah dalam pengamanan kualitas air minum dan sanitasi aman	*Jumlah rumah tangga/masyarakat komunal Teknologi Tepat Guna (TTG) sesuai lokal spesifik dalam kualitas air minum dan sanitasi aman*	0,00	50 Unit	825.000.000,00	50 Unit	825.000.000,00	50 Unit	DINAS KESEHATAN
Pengembangan dan Pelaksanaan Upaya	Bimbingan Teknis dan Supervisi Pengembangan dan Pelaksanaan Upaya Kesehatan Bersumber Daya Masyarakat (UKBM)	*Jumlah Dokumen Hasil Bimbingan Teknis dan Supervisi Upaya Kesehatan Bersumber Daya Masyarakat (UKBM)*	0,00	12 Dokumen	0,00	12 Dokumen	0,00	12 Dokumen	DINAS KESEHATAN
	PUSKESMAS KOBAKMA								
Penyediaan Layanan Kesehatan untuk UKM dan UKP Rujukan Tingkat Daerah Kabupaten/Kota	Pengelolaan Pelayanan Kesehatan Ibu Hamil	*Jumlah Ibu Hamil yang Mendapatkan Pelayanan Kesehatan Sesuai Standar*	8.000.000,00	20 Orang	29.940.000,00	20 Orang	29.940.000,00	20 Orang	DINAS KESEHATAN
	Pengelolaan Pelayanan Kesehatan Ibu Bersalin	*Jumlah Ibu Bersalin yang Mendapatkan Pelayanan Kesehatan Sesuai Standar*	20.445.000,00	50 Orang	0,00	50 Orang	0,00	50 Orang	DINAS KESEHATAN
	Pengelolaan Pelayanan Kesehatan pada Usia Pendidikan Dasar	*Jumlah Anak Usia Pendidikan Dasar yang Mendapatkan Pelayanan Kesehatan Sesuai Standar*	12.700.000,00	100 Orang	21.000.000,00	100 Orang	21.000.000,00	100 Orang	DINAS KESEHATAN
	Pengelolaan Pelayanan Kesehatan Orang Terduga Tuberkulosis	*Jumlah Orang Terduga Menderita Tuberkulosis yang Mendapatkan Pelayanan Sesuai Standar*	18.400.000,00	15 Orang	36.800.000,00	15 Orang	36.800.000,00	15 Orang	DINAS KESEHATAN
	Pengelolaan Pelayanan Kesehatan Orang dengan Risiko Terinfeksi HIV	*Jumlah Orang Terduga Menderita HIV yang Mendapatkan Pelayanan Sesuai Standar*	2.300.000,00	2 Orang	0,00	2 Orang	0,00	2 Orang	DINAS KESEHATAN
	Pengelolaan Pelayanan Kesehatan Gizi Masyarakat	*Jumlah Dokumen Hasil Pengelolaan Pelayanan Kesehatan Gizi Masyarakat*	358.851.000,00	5 Dokumen	807.200.000,00	5 Dokumen	807.200.000,00	5 Dokumen	DINAS KESEHATAN
	Pengelolaan Pelayanan Kesehatan Lingkungan	*Jumlah Dokumen Hasil Pengelolaan Pelayanan Kesehatan Lingkungan*	17.000.000,00	1 Dokumen	4.000.000,00	1 Dokumen	4.000.000,00	1 Dokumen	DINAS KESEHATAN
	Pengelolaan Surveilans Kesehatan	*Jumlah Dokumen Hasil Pengelolaan Surveilans Kesehatan*	107.825.000,00	1 Dokumen	7.400.000,00	1 Dokumen	7.400.000,00	1 Dokumen	DINAS KESEHATAN

NO INDIKATOR SPM	PROGRAM KEGIATAN SUB KEGIATAN	INDIKATOR SUB KEGIATAN	RKPD	TARGET	APBD	TARGET	P- RKPD	TARGET	KETERANGAN
1	2	3	4	5	6	7	8	9	10
	Pelayanan Kesehatan Penyakit Menular dan Tidak Menular	*Jumlah Dokumen Hasil Pelayanan Kesehatan Penyakit Menular dan Tidak Menular*	122.000.000,00	1 Dokumen	174.000.000,00	1 Dokumen	174.000.000,00	1 Dokumen	DINAS KESEHATAN
	Operasional Pelayanan Puskesmas	*Jumlah Dokumen Operasional Pelayanan Puskesmas*	0,00	1 Dokumen	618.732.500,00	1 Dokumen	618.732.500,00	1 Dokumen	DINAS KESEHATAN
	Investigasi Awal Kejadian Tidak Diharapkan (Kejadian Ikutan Pasca Imunisasi dan Pemberian Obat Massal)	*Jumlah Laporan Hasil Investigasi Awal Kejadian Tidak Diharapkan (Kejadian Ikutan Pasca Imunisasi dan Pemberian Obat Massal)*	9.200.000,00	1 Laporan	0,00	1 Laporan	0,00	1 Laporan	DINAS KESEHATAN
	Pengelolaan pelayanan kesehatan orang dengan Tuberkulosis	*Jumlah orang dengan Tuberkulosis yang mendapatkan pelayanan kesehatan sesuai standar*	18.400.000,00	1 Orang	0,00	1 Orang	0,00	1 Orang	DINAS KESEHATAN
	Pengelolaan pelayanan kesehatan orang dengan HIV (ODHIV)	*Jumlah orang dengan HIV (ODHIV) yang mendapatkan pelayanan kesehatan sesuai standar*	2.300.000,00	2 Orang	0,00	2 Orang	0,00	2 Orang	DINAS KESEHATAN
	Pengelolaan Pelayanan Kesehatan Reproduksi	*Jumlah dokumen hasil pengelolaan pelayanan kesehatan reproduksi*	73.700.000,00	1 Dokumen	134.720.000,00	1 Dokumen	134.720.000,00	1 Dokumen	DINAS KESEHATAN
	Pengelolaan upaya kesehatan Ibu dan Anak	*Jumlah dokumen hasil pengelolaan upaya kesehatan ibu dan anak*	178.400.000,00	1 Dokumen	5.840.000,00	1 Dokumen	5.840.000,00	1 Dokumen	DINAS KESEHATAN
Penyelenggaraan Sistem Informasi Kesehatan Secara Terintegrasi	Pengelolaan Sistem Informasi Kesehatan	*Jumlah Dokumen Hasil Pengelolaan Sistem Informasi Kesehatan*	28.303.000,00	1 Dokumen	0,00	1 Dokumen	0,00	1 Dokumen	DINAS KESEHATAN
Pengembangan dan Pelaksanaan Upaya Kesehatan Bersumber Daya Masyarakat (UKBM) Tingkat Daerah Kabupaten/Kota	Bimbingan Teknis dan Supervisi Pengembangan dan Pelaksanaan Upaya Kesehatan Bersumber Daya Masyarakat (UKBM)	*Jumlah Dokumen Hasil Bimbingan Teknis dan Supervisi Upaya Kesehatan Bersumber Daya Masyarakat (UKBM)*	36.200.000,00	1 Dokumen	27.820.000,00	1 Dokumen	27.820.000,00	1 Dokumen	DINAS KESEHATAN
	PUSKESMAS KELILA								
Penyediaan Layanan Kesehatan untuk UKM dan UKP Rujukan Tingkat Daerah Kabupaten/Kota	Pengelolaan Pelayanan Kesehatan Ibu Hamil	*Jumlah Ibu Hamil yang Mendapatkan Pelayanan Kesehatan Sesuai Standar*	8.000.000,00	20 Orang	21.800.000,00	20 Orang	21.800.000,00	20 Orang	DINAS KESEHATAN
	Pengelolaan Pelayanan Kesehatan pada Usia Pendidikan Dasar	*Jumlah Anak Usia Pendidikan Dasar yang Mendapatkan Pelayanan Kesehatan Sesuai Standar*	21.400.000,00	100 Orang	90.000.000,00	100 Orang	90.000.000,00	100 Orang	DINAS KESEHATAN
	Pengelolaan Pelayanan Kesehatan Orang Terduga Tuberkulosis	*Jumlah Orang Terduga Menderita Tuberkulosis yang Mendapatkan Pelayanan Sesuai Standar*	6.600.000,00	2 Orang	13.800.000,00	2 Orang	13.800.000,00	2 Orang	DINAS KESEHATAN
	Pengelolaan Pelayanan Kesehatan Orang dengan Risiko Terinfeksi HIV	*Jumlah Orang Terduga Menderita HIV yang Mendapatkan Pelayanan Sesuai Standar*	4.200.000,00	2 Orang	0,00	2 Orang	0,00	2 Orang	DINAS KESEHATAN
	Pengelolaan Pelayanan Kesehatan Gizi Masyarakat	*Jumlah Dokumen Hasil Pengelolaan Pelayanan Kesehatan Gizi Masyarakat*	311.985.000,00	1 Dokumen	536.260.000,00	1 Dokumen	536.260.000,00	1 Dokumen	DINAS KESEHATAN
	Pengelolaan Pelayanan Kesehatan Lingkungan	*Jumlah Dokumen Hasil Pengelolaan Pelayanan Kesehatan Lingkungan*	8.400.000,00	1 Dokumen	19.200.000,00	1 Dokumen	19.200.000,00	1 Dokumen	DINAS KESEHATAN
	Pengelolaan Surveilans Kesehatan	*Jumlah Dokumen Hasil Pengelolaan Surveilans Kesehatan*	81.643.000,00	1 Dokumen	27.000.000,00	1 Dokumen	27.000.000,00	1 Dokumen	DINAS KESEHATAN
	Pelayanan Kesehatan Penyakit Menular dan Tidak Menular	*Jumlah Dokumen Hasil Pelayanan Kesehatan Penyakit Menular dan Tidak Menular*	151.000.000,00	1 Dokumen	101.963.000,00	1 Dokumen	101.963.000,00	1 Dokumen	DINAS KESEHATAN
	Operasional Pelayanan Puskesmas	*Jumlah Dokumen Operasional Pelayanan Puskesmas*	283.836.000,00	1 Dokumen	528.069.971,00	1 Dokumen	528.069.971,00	1 Dokumen	DINAS KESEHATAN
	Investigasi Awal Kejadian Tidak Diharapkan (Kejadian Ikutan Pasca Imunisasi dan Pemberian Obat Massal)	*Jumlah Laporan Hasil Investigasi Awal Kejadian Tidak Diharapkan (Kejadian Ikutan Pasca Imunisasi dan Pemberian Obat Massal)*	9.800.000,00	1 Laporan	0,00	1 Laporan	0,00	1 Laporan	DINAS KESEHATAN
	Pengelolaan pelayanan kesehatan orang dengan Tuberkulosis	*Jumlah orang dengan Tuberkulosis yang mendapatkan pelayanan kesehatan sesuai standar*	13.200.000,00	2 Orang	0,00	2 Orang	0,00	2 Orang	DINAS KESEHATAN

NO INDIKATOR SPM	PROGRAM KEGIATAN SUB KEGIATAN	INDIKATOR SUB KEGIATAN	RKPD	TARGET	APBD	TARGET	P- RKPD	TARGET	KETERANGAN
1	2	3	4	5	6	7	8	9	10
	Pengelolaan pelayanan kesehatan orang dengan HIV (ODHIV)	*Jumlah orang dengan HIV (ODHIV) yang mendapatkan pelayanan kesehatan sesuai standar*	2.100.000,00	1 Orang	0,00	1 Orang	0,00	1 Orang	DINAS KESEHATAN
	Pengelolaan upaya kesehatan Ibu dan Anak	*Jumlah dokumen hasil pengelolaan upaya kesehatan ibu dan anak*	298.600.000,00	1 Dokumen	18.648.000,00	1 Dokumen	18.648.000,00	1 Dokumen	DINAS KESEHATAN
	Penyelenggaraan Sistem Informasi Kesehatan Secara Terintegrasi								
	Pengelolaan Sistem Informasi Kesehatan	*Jumlah Dokumen Hasil Pengelolaan Sistem Informasi Kesehatan*	386.000,00	1 Dokumen	0,00	1 Dokumen	0,00	1 Dokumen	DINAS KESEHATAN
Pengembangan dan Pelaksanaan Upaya Kesehatan Bersumber Daya Masyarakat (UKBM) Tingkat Daerah Kabupaten/Kota	Bimbingan Teknis dan Supervisi Pengembangan dan Pelaksanaan Upaya Kesehatan Bersumber Daya Masyarakat (UKBM)	*Jumlah Dokumen Hasil Bimbingan Teknis dan Supervisi Upaya Kesehatan Bersumber Daya Masyarakat (UKBM)*	7.200.000,00	1 Dokumen	27.638.000,00	1 Dokumen	27.638.000,00	1 Dokumen	DINAS KESEHATAN
	PUSKESMAS DOGOBAK								
Penyediaan Layanan Kesehatan untuk UKM dan UKP Rujukan Tingkat Daerah Kabupaten/Kota	Pengelolaan Pelayanan Kesehatan Ibu Hamil	*Jumlah Ibu Hamil yang Mendapatkan Pelayanan Kesehatan Sesuai Standar*	16.000.000,00	20 Orang	64.420.000,00	20 Orang	64.420.000,00	20 Orang	DINAS KESEHATAN
	Pengelolaan Pelayanan Kesehatan Ibu Bersalin	*Jumlah Ibu Bersalin yang Mendapatkan Pelayanan Kesehatan Sesuai Standar*	17.115.000,00	20 Orang	0,00	20 Orang	0,00	20 Orang	DINAS KESEHATAN
	Pengelolaan Pelayanan Kesehatan pada Usia Pendidikan Dasar	*Jumlah Anak Usia Pendidikan Dasar yang Mendapatkan Pelayanan Kesehatan Sesuai Standar*	12.100.000,00	100 Orang	22.400.000,00	100 Orang	22.400.000,00	100 Orang	DINAS KESEHATAN
	Pengelolaan Pelayanan Kesehatan Orang Terduga Tuberkulosis	*Jumlah Orang Terduga Menderita Tuberkulosis yang Mendapatkan Pelayanan Sesuai Standar*	3.500.000,00	1 Orang	8.400.000,00	1 Orang	8.400.000,00	1 Orang	DINAS KESEHATAN
	Pengelolaan Pelayanan Kesehatan Orang dengan Risiko Terinfeksi HIV	*Jumlah Orang Terduga Menderita HIV yang Mendapatkan Pelayanan Sesuai Standar*	8.400.000,00	2 Orang	0,00	2 Orang	0,00	2 Orang	DINAS KESEHATAN
	Pengelolaan Pelayanan Kesehatan Gizi Masyarakat	*Jumlah Dokumen Hasil Pengelolaan Pelayanan Kesehatan Gizi Masyarakat*	267.730.000,00	1 Dokumen	417.620.000,00	1 Dokumen	417.620.000,00	1 Dokumen	DINAS KESEHATAN
	Pengelolaan Pelayanan Kesehatan Lingkungan	*Jumlah Dokumen Hasil Pengelolaan Pelayanan Kesehatan Lingkungan*	2.400.000,00	1 Dokumen	8.400.000,00	1 Dokumen	8.400.000,00	1 Dokumen	DINAS KESEHATAN
	Pengelolaan Surveilans Kesehatan	*Jumlah Dokumen Hasil Pengelolaan Surveilans Kesehatan*	41.145.000,00	1 Dokumen	16.800.000,00	1 Dokumen	16.800.000,00	1 Dokumen	DINAS KESEHATAN
	Pelayanan Kesehatan Penyakit Menular dan Tidak Menular	*Jumlah Dokumen Hasil Pelayanan Kesehatan Penyakit Menular dan Tidak Menular*	120.700.000,00	1 Dokumen	96.121.000,00	1 Dokumen	96.121.000,00	1 Dokumen	DINAS KESEHATAN
	Pelayanan Kesehatan Penyakit Menular dan Tidak Menular	*Jumlah Dokumen Hasil Pelayanan Kesehatan Penyakit Menular dan Tidak Menular*	4.200.000,00	1 Dokumen	0,00	1 Dokumen	0,00	1 Dokumen	DINAS KESEHATAN
	Operasional Pelayanan Puskesmas	*Jumlah Dokumen Operasional Pelayanan Puskesmas*	251.098.000,00	1 Dokumen	421.317.022,00	1 Dokumen	421.317.022,00	1 Dokumen	DINAS KESEHATAN
	Investigasi Awal Kejadian Tidak Diharapkan (Kejadian Ikutan Pasca Imunisasi dan Pemberian Obat Massal)	*Jumlah Laporan Hasil Investigasi Awal Kejadian Tidak Diharapkan (Kejadian Ikutan Pasca Imunisasi dan Pemberian Obat Massal)*	8.400.000,00	1 Laporan	0,00	1 Laporan	0,00	1 Laporan	DINAS KESEHATAN
	Pengelolaan pelayanan kesehatan orang dengan HIV (ODHIV)	*Jumlah orang dengan HIV (ODHIV) yang mendapatkan pelayanan kesehatan sesuai standar*	5.600.000,00	1 Orang	0,00	1 Orang	0,00	1 Orang	DINAS KESEHATAN
	Pengelolaan Pelayanan Kesehatan Reproduksi	*Jumlah dokumen hasil pengelolaan pelayanan kesehatan reproduksi*	8.400.000,00	1 Dokumen	19.750.000,00	1 Dokumen	19.750.000,00	1 Dokumen	DINAS KESEHATAN
	Pengelolaan upaya kesehatan Ibu dan Anak	*Jumlah dokumen hasil pengelolaan upaya kesehatan ibu dan anak*	219.000.000,00	1 Dokumen	12.600.000,00	1 Dokumen	12.600.000,00	1 Dokumen	DINAS KESEHATAN

NO INDIKATOR SPM	PROGRAM KEGIATAN SUB KEGIATAN	INDIKATOR SUB KEGIATAN	RKPD	TARGET	APBD	TARGET	P- RKPD	TARGET	KETERANGAN
1	2	3	4	5	6	7	8	9	10
Penyelenggaraan Sistem Informasi Kesehatan Secara Terintegrasi	Pengelolaan Sistem Informasi Kesehatan	*Jumlah Dokumen Hasil Pengelolaan Sistem Informasi Kesehatan*	242.000,00	1 Dokumen	0,00	1 Dokumen	0,00	1 Dokumen	DINAS KESEHATAN
Pengembangan dan Pelaksanaan Upaya Kesehatan Bersumber Daya Masyarakat (UKBM) Tingkat Daerah Kabupaten/Kota	Bimbingan Teknis dan Supervisi Pengembangan dan Pelaksanaan Upaya Kesehatan Bersumber Daya Masyarakat (UKBM)	*Jumlah Dokumen Hasil Bimbingan Teknis dan Supervisi Upaya Kesehatan Bersumber Daya Masyarakat (UKBM)*	18.900.000,00	1 Dokumen	21.000.000,00	1 Dokumen	21.000.000,00	1 Dokumen	DINAS KESEHATAN
	PUSKESMAS ERAGAYAM								
Penyediaan Layanan Kesehatan untuk UKM dan UKP Rujukan Tingkat Daerah Kabupaten/Kota	Pengelolaan Pelayanan Kesehatan Ibu Hamil	*Jumlah Ibu Hamil yang Mendapatkan Pelayanan Kesehatan Sesuai Standar*	32.000.000,00	30 Orang	31.780.000,00	30 Orang	31.780.000,00	30 Orang	DINAS KESEHATAN
	Pengelolaan Pelayanan Kesehatan Ibu Bersalin	*Jumlah Ibu Bersalin yang Mendapatkan Pelayanan Kesehatan Sesuai Standar*	18.515.000,00	30 Orang	0,00	30 Orang	0,00	30 Orang	DINAS KESEHATAN
	Pengelolaan Pelayanan Kesehatan pada Usia Pendidikan Dasar	*Jumlah Anak Usia Pendidikan Dasar yang Mendapatkan Pelayanan Kesehatan Sesuai Standar*	33.600.000,00	100 Orang	30.000.000,00	100 Orang	30.000.000,00	100 Orang	DINAS KESEHATAN
	Pengelolaan Pelayanan Kesehatan Orang Terduga Tuberkulosis	*Jumlah Orang Terduga Menderita Tuberkulosis yang Mendapatkan Pelayanan Sesuai Standar*	11.200.000,00	3 Orang	13.200.000,00	3 Orang	13.200.000,00	3 Orang	DINAS KESEHATAN
	Pengelolaan Pelayanan Kesehatan Orang dengan Risiko Terinfeksi HIV	*Jumlah Orang Terduga Menderita HIV yang Mendapatkan Pelayanan Sesuai Standar*	11.200.000,00	3 Orang	0,00	3 Orang	0,00	3 Orang	DINAS KESEHATAN
	Pengelolaan Pelayanan Kesehatan Gizi Masyarakat	*Jumlah Dokumen Hasil Pengelolaan Pelayanan Kesehatan Gizi Masyarakat*	289.765.000,00	1 Dokumen	470.150.000,00	1 Dokumen	470.150.000,00	1 Dokumen	DINAS KESEHATAN
	Pengelolaan Pelayanan Kesehatan Lingkungan	*Jumlah Dokumen Hasil Pengelolaan Pelayanan Kesehatan Lingkungan*	16.800.000,00	1 Dokumen	26.400.000,00	1 Dokumen	26.400.000,00	1 Dokumen	DINAS KESEHATAN
	Pengelolaan Surveilans Kesehatan	*Jumlah Dokumen Hasil Pengelolaan Surveilans Kesehatan*	63.430.000,00	1 Dokumen	39.768.000,00	1 Dokumen	39.768.000,00	1 Dokumen	DINAS KESEHATAN
	Pelayanan Kesehatan Penyakit Menular dan Tidak Menular	*Jumlah Dokumen Hasil Pelayanan Kesehatan Penyakit Menular dan Tidak Menular*	84.000.000,00	1 Dokumen	70.804.000,00	1 Dokumen	70.804.000,00	1 Dokumen	DINAS KESEHATAN
	Operasional Pelayanan Puskesmas	*Jumlah Dokumen Operasional Pelayanan Puskesmas*	267.530.000,00	1 Dokumen	535.821.022,00	1 Dokumen	535.821.022,00	1 Dokumen	DINAS KESEHATAN
	Investigasi Awal Kejadian Tidak Diharapkan (Kejadian Ikutan Pasca Imunisasi dan Pemberian Obat Massal)	*Jumlah Laporan Hasil Investigasi Awal Kejadian Tidak Diharapkan (Kejadian Ikutan Pasca Imunisasi dan Pemberian Obat Massal)*	11.200.000,00	1 Laporan	0,00	1 Laporan	0,00	1 Laporan	DINAS KESEHATAN
	Pengelolaan pelayanan kesehatan orang dengan Tuberkulosis	*Jumlah orang dengan Tuberkulosis yang mendapatkan pelayanan kesehatan sesuai standar*	11.200.000,00	3 Orang	0,00	3 Orang	0,00	3 Orang	DINAS KESEHATAN
	Pengelolaan pelayanan kesehatan orang dengan HIV (ODHIV)	*Jumlah orang dengan HIV (ODHIV) yang mendapatkan pelayanan kesehatan sesuai standar*	11.200.000,00	3 Orang	0,00	3 Orang	0,00	3 Orang	DINAS KESEHATAN
	Pengelolaan Pelayanan Kesehatan Reproduksi	*Jumlah dokumen hasil pengelolaan pelayanan kesehatan reproduksi*	11.200.000,00	1 Dokumen	40.520.000,00	1 Dokumen	40.520.000,00	1 Dokumen	DINAS KESEHATAN
	Pengelolaan upaya kesehatan Ibu dan Anak	*Jumlah dokumen hasil pengelolaan upaya kesehatan ibu dan anak*	213.000.000,00	1 Dokumen	13.704.000,00	1 Dokumen	13.704.000,00	1 Dokumen	DINAS KESEHATAN
Penyelenggaraan Sistem Informasi Kese	Pengelolaan Sistem Informasi Kesehatan	*Jumlah Dokumen Hasil Pengelolaan Sistem Informasi Kesehatan*	11.465.000,00	1 Dokumen	0,00	1 Dokumen	0,00	1 Dokumen	DINAS KESEHATAN

NO INDIKATOR SPM	PROGRAM KEGIATAN SUB KEGIATAN	INDIKATOR SUB KEGIATAN	RKPD	TARGET	APBD	TARGET	P- RKPD	TARGET	KETERANGAN
1	2	3	4	5	6	7	8	9	10
Pengembangan dan Pelaksanaan Upaya Kesehatan Bersumber Daya Masyarakat (UKBM) Tingkat Daerah Kabupaten/Kota	Bimbingan Teknis dan Supervisi Pengembangan dan Pelaksanaan Upaya Kesehatan Bersumber Daya Masyarakat (UKBM)	*Jumlah Dokumen Hasil Bimbingan Teknis dan Supervisi Upaya Kesehatan Bersumber Daya Masyarakat (UKBM)*	9.600.000,00	1 Dokumen	25.204.000,00	1 Dokumen	25.204.000,00	1 Dokumen	DINAS KESEHATAN
	PUSKESMAS ILUGWA								
Penyediaan Layanan Kesehatan untuk UKM dan UKP Rujukan Tingkat Daerah Kabupaten/Kota	Pengelolaan Pelayanan Kesehatan Ibu Hamil	*Jumlah Ibu Hamil yang Mendapatkan Pelayanan Kesehatan Sesuai Standar*	8.000.000,00	10 Orang	61.920.000,00	10 Orang	61.920.000,00	10 Orang	DINAS KESEHATAN
	Pengelolaan Pelayanan Kesehatan Ibu Bersalin	*Jumlah Ibu Bersalin yang Mendapatkan Pelayanan Kesehatan Sesuai Standar*	13.160.000,00	10 Orang	0,00	10 Orang	0,00	10 Orang	DINAS KESEHATAN
	Pengelolaan Pelayanan Kesehatan pada Usia Pendidikan Dasar	*Jumlah Anak Usia Pendidikan Dasar yang Mendapatkan Pelayanan Kesehatan Sesuai Standar*	24.500.000,00	100 Orang	21.180.000,00	100 Orang	21.180.000,00	100 Orang	DINAS KESEHATAN
	Pengelolaan Pelayanan Kesehatan Orang Terduga Tuberkulosis	*Jumlah Orang Terduga Menderita Tuberkulosis yang Mendapatkan Pelayanan Sesuai Standar*	12.400.000,00	2 Orang	4.200.000,00	2 Orang	4.200.000,00	2 Orang	DINAS KESEHATAN
	Pengelolaan Pelayanan Kesehatan Orang dengan Risiko Terinfeksi HIV	*Jumlah Orang Terduga Menderita HIV yang Mendapatkan Pelayanan Sesuai Standar*	12.400.000,00	2 Orang	0,00	0 Orang	0,00	0 Orang	DINAS KESEHATAN
	Pengelolaan Pelayanan Kesehatan Gizi Masyarakat	*Jumlah Dokumen Hasil Pengelolaan Pelayanan Kesehatan Gizi Masyarakat*	262.920.000,00	1 Dokumen	472.620.000,00	1 Dokumen	472.620.000,00	1 Dokumen	DINAS KESEHATAN
	Pengelolaan Pelayanan Kesehatan Lingkungan	*Jumlah Dokumen Hasil Pengelolaan Pelayanan Kesehatan Lingkungan*	20.800.000,00	1 Dokumen	17.250.000,00	1 Dokumen	17.250.000,00	1 Dokumen	DINAS KESEHATAN
	Pengelolaan Surveilans Kesehatan	*Jumlah Dokumen Hasil Pengelolaan Surveilans Kesehatan*	73.760.000,00	1 Dokumen	13.980.000,00	1 Dokumen	13.980.000,00	1 Dokumen	DINAS KESEHATAN
	Pelayanan Kesehatan Penyakit Menular dan Tidak Menular	*Jumlah Dokumen Hasil Pelayanan Kesehatan Penyakit Menular dan Tidak Menular*	92.400.000,00	1 Dokumen	130.830.000,00	1 Dokumen	130.830.000,00	1 Dokumen	DINAS KESEHATAN
	Operasional Pelayanan Puskesmas	*Jumlah Dokumen Operasional Pelayanan Puskesmas*	340.864.000,00	2 Dokumen	492.797.022,00	2 Dokumen	492.797.022,00	2 Dokumen	DINAS KESEHATAN
	Investigasi Awal Kejadian Tidak Diharapkan (Kejadian Ikutan Pasca Imunisasi dan Pemberian Obat Massal)	*Jumlah Laporan Hasil Investigasi Awal Kejadian Tidak Diharapkan (Kejadian Ikutan Pasca Imunisasi dan Pemberian Obat Massal)*	6.200.000,00	1 Laporan	0,00	1 Laporan	0,00	1 Laporan	DINAS KESEHATAN
	Pengelolaan pelayanan kesehatan orang dengan Tuberkulosis	*Jumlah orang dengan Tuberkulosis yang mendapatkan pelayanan kesehatan sesuai standar*	12.400.000,00	2 Orang	0,00	2 Orang	0,00	2 Orang	DINAS KESEHATAN
	Pengelolaan pelayanan kesehatan orang dengan HIV (ODHIV)	*Jumlah orang dengan HIV (ODHIV) yang mendapatkan pelayanan kesehatan sesuai standar*	9.600.000,00	2 Orang	0,00	2 Orang	0,00	2 Orang	DINAS KESEHATAN
	Pengelolaan Pelayanan Kesehatan Reproduksi	*Jumlah dokumen hasil pengelolaan pelayanan kesehatan reproduksi*	14.600.000,00	1 Dokumen	29.460.000,00	1 Dokumen	29.460.000,00	1 Dokumen	DINAS KESEHATAN
	Pengelolaan upaya kesehatan Ibu dan Anak	*Jumlah dokumen hasil pengelolaan upaya kesehatan ibu dan anak*	283.800.000,00	1 Dokumen	3.360.000,00	1 Dokumen	3.360.000,00	1 Dokumen	DINAS KESEHATAN
Penyelenggaraan Sistem Informasi Kese	Pengelolaan Sistem Informasi Kesehatan	*Jumlah Dokumen Hasil Pengelolaan Sistem Informasi Kesehatan*	216.000,00	1 Dokumen	0,00	1 Dokumen	0,00	1 Dokumen	DINAS KESEHATAN
Pengembangan dan Pelaksanaan Upaya Kesehatan Bersumber Daya Masyarakat (UKBM) Tingkat Daerah Kabupaten/Kota	Bimbingan Teknis dan Supervisi Pengembangan dan Pelaksanaan Upaya Kesehatan Bersumber Daya Masyarakat (UKBM)	*Jumlah Dokumen Hasil Bimbingan Teknis dan Supervisi Upaya Kesehatan Bersumber Daya Masyarakat (UKBM)*	20.400.000,00	1 Dokumen	14.100.000,00	1 Dokumen	14.100.000,00	1 Dokumen	DINAS KESEHATAN
	PUSKESMAS ARCHBOLD								

NO INDIKATOR SPM	PROGRAM KEGIATAN SUB KEGIATAN	INDIKATOR SUB KEGIATAN	RKPD	TARGET	APBD	TARGET	P- RKPD	TARGET	KETERANGAN
1	2	3	4	5	6	7	8	9	10
Penyediaan Layanan Kesehatan untuk UKM dan UKP Rujukan Tingkat Daerah Kabupaten/Kota	Pengelolaan Pelayanan Kesehatan Ibu Bersalin	*Jumlah Ibu Bersalin yang Mendapatkan Pelayanan Kesehatan Sesuai Standar*	14.475.000,00	20 Orang	41.620.000,00	20 Orang	41.620.000,00	20 Orang	DINAS KESEHATAN
	Pengelolaan Pelayanan Kesehatan pada Usia Pendidikan Dasar	*Jumlah Anak Usia Pendidikan Dasar yang Mendapatkan Pelayanan Kesehatan Sesuai Standar*	8.300.000,00	100 Orang	12.360.000,00	100 Orang	12.360.000,00	100 Orang	DINAS KESEHATAN
	Pengelolaan Pelayanan Kesehatan Orang Terduga Tuberkulosis	*Jumlah Orang Terduga Menderita Tuberkulosis yang Mendapatkan Pelayanan Sesuai Standar*	18.600.000,00	2 Orang	23.400.000,00	2 Orang	23.400.000,00	2 Orang	DINAS KESEHATAN
	Pengelolaan Pelayanan Kesehatan Orang dengan Risiko Terinfeksi HIV	*Jumlah Orang Terduga Menderita HIV yang Mendapatkan Pelayanan Sesuai Standar*	9.000.000,00	2 Orang	0,00	2 Orang	0,00	2 Orang	DINAS KESEHATAN
	Pengelolaan Pelayanan Kesehatan Gizi Masyarakat	*Jumlah Dokumen Hasil Pengelolaan Pelayanan Kesehatan Gizi Masyarakat*	289.130.000,00	1 Dokumen	457.470.000,00	1 Dokumen	457.470.000,00	1 Dokumen	DINAS KESEHATAN
	Pengelolaan Pelayanan Kesehatan Lingkungan	*Jumlah Dokumen Hasil Pengelolaan Pelayanan Kesehatan Lingkungan*	1.600.000,00	1 Dokumen	9.400.000,00	1 Dokumen	9.400.000,00	1 Dokumen	DINAS KESEHATAN
	Pengelolaan Surveilans Kesehatan	*Jumlah Dokumen Hasil Pengelolaan Surveilans Kesehatan*	22.010.000,00	1 Dokumen	18.200.000,00	1 Dokumen	18.200.000,00	1 Dokumen	DINAS KESEHATAN
	Pelayanan Kesehatan Penyakit Menular dan Tidak Menular	*Jumlah Dokumen Hasil Pelayanan Kesehatan Penyakit Menular dan Tidak Menular*	123.600.000,00	1 Dokumen	66.400.000,00	1 Dokumen	66.400.000,00	1 Dokumen	DINAS KESEHATAN
	Operasional Pelayanan Puskesmas	*Jumlah Dokumen Operasional Pelayanan Puskesmas*	245.328.000,00	1 Dokumen	365.329.022,00	1 Dokumen	365.329.022,00	1 Dokumen	DINAS KESEHATAN
	Investigasi Awal Kejadian Tidak Diharapkan (Kejadian Ikutan Pasca Imunisasi dan Pemberian Obat Massal)	*Jumlah Laporan Hasil Investigasi Awal Kejadian Tidak Diharapkan (Kejadian Ikutan Pasca Imunisasi dan Pemberian Obat Massal)*	6.600.000,00	1 Laporan	0,00	1 Laporan	0,00	1 Laporan	DINAS KESEHATAN
	Pengelolaan pelayanan kesehatan orang dengan Tuberkulosis	*Jumlah orang dengan Tuberkulosis yang mendapatkan pelayanan kesehatan sesuai standar*	4.800.000,00	1 Orang	0,00	1 Orang	0,00	1 Orang	DINAS KESEHATAN
	Pengelolaan pelayanan kesehatan orang dengan HIV (ODHIV)	*Jumlah orang dengan HIV (ODHIV) yang mendapatkan pelayanan kesehatan sesuai standar*	2.400.000,00	1 Orang	0,00	1 Orang	0,00	1 Orang	DINAS KESEHATAN
	Pengelolaan Pelayanan Kesehatan Reproduksi	*Jumlah dokumen hasil pengelolaan pelayanan kesehatan reproduksi*	6.600.000,00	1 Dokumen	36.760.000,00	1 Dokumen	36.760.000,00	1 Dokumen	DINAS KESEHATAN
	Pengelolaan upaya kesehatan Ibu dan Anak	*Jumlah dokumen hasil pengelolaan upaya kesehatan ibu dan anak*	215.200.000,00	1 Dokumen	15.536.000,00	1 Dokumen	15.536.000,00	1 Dokumen	DINAS KESEHATAN
Penyelenggaraan Sistem Informasi Kesehatan Secara Terintegrasi	Pengelolaan Sistem Informasi Kesehatan	*Jumlah Dokumen Hasil Pengelolaan Sistem Informasi Kesehatan*	207.000,00	1 Dokumen	0,00	1 Dokumen	0,00	1 Dokumen	DINAS KESEHATAN
Pengembangan dan Pelaksanaan Upaya Kesehatan Bersumber Daya Masyarakat (UKBM) Tingkat Daerah Kabupaten/Kota	Bimbingan Teknis dan Supervisi Pengembangan dan Pelaksanaan Upaya Kesehatan Bersumber Daya Masyarakat (UKBM)	*Jumlah Dokumen Hasil Bimbingan Teknis dan Supervisi Upaya Kesehatan Bersumber Daya Masyarakat (UKBM)*	1.200.000,00	1 Dokumen	9.746.000,00	1 Dokumen	9.746.000,00	1 Dokumen	DINAS KESEHATAN
	PUSKESMAS YABENDILI								
Penyediaan Layanan Kesehatan untuk UKM dan UKP Rujukan Tingkat Daerah Kabupaten/Kota	Pengelolaan Pelayanan Kesehatan Ibu Hamil	*Jumlah Ibu Hamil yang Mendapatkan Pelayanan Kesehatan Sesuai Standar*	9.300.000,00	20 Orang	43.400.000,00	20 Orang	43.400.000,00	20 Orang	DINAS KESEHATAN
	Pengelolaan Pelayanan Kesehatan Ibu Bersalin	*Jumlah Ibu Bersalin yang Mendapatkan Pelayanan Kesehatan Sesuai Standar*	18.285.000,00	20 Orang	0,00	20 Orang	0,00	20 Orang	DINAS KESEHATAN
	Pengelolaan Pelayanan Kesehatan pada Usia Pendidikan Dasar	*Jumlah Anak Usia Pendidikan Dasar yang Mendapatkan Pelayanan Kesehatan Sesuai Standar*	25.200.000,00	100 Orang	4.200.000,00	100 Orang	4.200.000,00	100 Orang	DINAS KESEHATAN

NO INDIKATOR SPM	PROGRAM KEGIATAN SUB KEGIATAN	INDIKATOR SUB KEGIATAN	RKPD	TARGET	APBD	TARGET	P- RKPD	TARGET	KETERANGAN
1	2	3	4	5	6	7	8	9	10
	Pengelolaan Pelayanan Kesehatan Orang Terduga Tuberkulosis	*Jumlah Orang Terduga Menderita Tuberkulosis yang Mendapatkan Pelayanan Sesuai Standar*	8.400.000,00	2 Orang	12.100.000,00	2 Orang	12.100.000,00	2 Orang	DINAS KESEHATAN
	Pengelolaan Pelayanan Kesehatan Orang dengan Risiko Terinfeksi HIV	*Jumlah Orang Terduga Menderita HIV yang Mendapatkan Pelayanan Sesuai Standar*	17.400.000,00	2 Orang	0,00	2 Orang	0,00	2 Orang	DINAS KESEHATAN
	Pengelolaan Pelayanan Kesehatan Gizi Masyarakat	*Jumlah Dokumen Hasil Pengelolaan Pelayanan Kesehatan Gizi Masyarakat*	303.280.000,00	1 Dokumen	479.977.000,00	1 Dokumen	479.977.000,00	1 Dokumen	DINAS KESEHATAN
	Pengelolaan Pelayanan Kesehatan Lingkungan	*Jumlah Dokumen Hasil Pengelolaan Pelayanan Kesehatan Lingkungan*	12.600.000,00	1 Dokumen	35.000.000,00	1 Dokumen	35.000.000,00	1 Dokumen	DINAS KESEHATAN
	Pengelolaan Surveilans Kesehatan	*Jumlah Dokumen Hasil Pengelolaan Surveilans Kesehatan*	87.600.000,00	1 Dokumen	15.500.000,00	1 Dokumen	15.500.000,00	1 Dokumen	DINAS KESEHATAN
	Pelayanan Kesehatan Penyakit Menular dan Tidak Menular	*Jumlah Dokumen Hasil Pelayanan Kesehatan Penyakit Menular dan Tidak Menular*	77.200.000,00	1 Dokumen	100.763.000,00	1 Dokumen	100.763.000,00	1 Dokumen	DINAS KESEHATAN
	Operasional Pelayanan Puskesmas	*Jumlah Dokumen Operasional Pelayanan Puskesmas*	254.050.000,00	1 Dokumen	288.750.000,00	1 Dokumen	288.750.000,00	1 Dokumen	DINAS KESEHATAN
	Investigasi Awal Kejadian Tidak Diharapkan (Kejadian Ikutan Pasca Imunisasi dan Pemberian Obat Massal)	*Jumlah Laporan Hasil Investigasi Awal Kejadian Tidak Diharapkan (Kejadian Ikutan Pasca Imunisasi dan Pemberian Obat Massal)*	16.800.000,00	1 Laporan	0,00	1 Laporan	0,00	1 Laporan	DINAS KESEHATAN
	Pengelolaan pelayanan kesehatan orang dengan Tuberkulosis	*Jumlah orang dengan Tuberkulosis yang mendapatkan pelayanan kesehatan sesuai standar*	11.200.000,00	2 Orang	0,00	2 Orang	0,00	2 Orang	DINAS KESEHATAN
	Pengelolaan pelayanan kesehatan orang dengan HIV (ODHIV)	*Jumlah orang dengan HIV (ODHIV) yang mendapatkan pelayanan kesehatan sesuai standar*	12.600.000,00	2 Orang	0,00	2 Orang	0,00	2 Orang	DINAS KESEHATAN
	Pengelolaan Pelayanan Kesehatan Reproduksi	*Jumlah dokumen hasil pengelolaan pelayanan kesehatan reproduksi*	19.560.000,00	1 Dokumen	27.900.000,00	1 Dokumen	27.900.000,00	1 Dokumen	DINAS KESEHATAN
	Pengelolaan upaya kesehatan Ibu dan Anak	*Jumlah dokumen hasil pengelolaan upaya kesehatan ibu dan anak*	143.700.000,00	1 Dokumen	8.005.000,00	1 Dokumen	8.005.000,00	1 Dokumen	DINAS KESEHATAN
Penyelenggaraan Sistem Informasi Kesehatan Secara Terintegrasi	Pengelolaan Sistem Informasi Kesehatan	*Jumlah Dokumen Hasil Pengelolaan Sistem Informasi Kesehatan*	645.000,00	1 Dokumen	0,00	1 Dokumen	0,00	1 Dokumen	DINAS KESEHATAN
Pengembangan dan Pelaksanaan Upaya Kesehatan Bersumber Daya Masyarakat (UKBM) Tingkat Daerah Kabupaten/Kota	Bimbingan Teknis dan Supervisi Pengembangan dan Pelaksanaan Upaya Kesehatan Bersumber Daya Masyarakat (UKBM)	*Jumlah Dokumen Hasil Bimbingan Teknis dan Supervisi Upaya Kesehatan Bersumber Daya Masyarakat (UKBM)*	8.000.000,00	1 Dokumen	16.381.000,00	1 Dokumen	16.381.000,00	1 Dokumen	DINAS KESEHATAN
	PUSKESMAS UGANDA								
Penyediaan Layanan Kesehatan untuk UKM dan UKP Rujukan Tingkat Daerah Kabupaten/Kota	Pengelolaan Pelayanan Kesehatan Ibu Hamil	*Jumlah Ibu Hamil yang Mendapatkan Pelayanan Kesehatan Sesuai Standar*	11.600.000,00	20 Orang	28.600.000,00	20 Orang	28.600.000,00	20 Orang	DINAS KESEHATAN
	Pengelolaan Pelayanan Kesehatan Ibu Bersalin	*Jumlah Ibu Bersalin yang Mendapatkan Pelayanan Kesehatan Sesuai Standar*	15.520.000,00	20 Orang	0,00	20 Orang	0,00	20 Orang	DINAS KESEHATAN
	Pengelolaan Pelayanan Kesehatan pada Usia Pendidikan Dasar	*Jumlah Anak Usia Pendidikan Dasar yang Mendapatkan Pelayanan Kesehatan Sesuai Standar*	24.800.000,00	100 Orang	11.400.000,00	100 Orang	11.400.000,00	100 Orang	DINAS KESEHATAN
	Pengelolaan Pelayanan Kesehatan Orang Terduga Tuberkulosis	*Jumlah Orang Terduga Menderita Tuberkulosis yang Mendapatkan Pelayanan Sesuai Standar*	7.600.000,00	2 Orang	14.100.000,00	2 Orang	14.100.000,00	2 Orang	DINAS KESEHATAN
	Pengelolaan Pelayanan Kesehatan Orang dengan Risiko Terinfeksi HIV	*Jumlah Orang Terduga Menderita HIV yang Mendapatkan Pelayanan Sesuai Standar*	7.600.000,00	2 Orang	0,00	2 Orang	0,00	2 Orang	DINAS KESEHATAN
	Pengelolaan Pelayanan Kesehatan Gizi Masyarakat	*Jumlah Dokumen Hasil Pengelolaan Pelayanan Kesehatan Gizi Masyarakat*	187.000.000,00	1 Dokumen	422.400.000,00	1 Dokumen	422.400.000,00	1 Dokumen	DINAS KESEHATAN

NO INDIKATOR SPM	PROGRAM KEGIATAN SUB KEGIATAN	INDIKATOR SUB KEGIATAN	RKPD	TARGET	APBD	TARGET	P- RKPD	TARGET	KETERANGAN
1	2	3	4	5	6	7	8	9	10
	Pengelolaan Pelayanan Kesehatan Lingkungan	*Jumlah Dokumen Hasil Pengelolaan Pelayanan Kesehatan Lingkungan*	15.200.000,00	1 Dokumen	37.200.000,00	1 Dokumen	37.200.000,00	1 Dokumen	DINAS KESEHATAN
	Pengelolaan Surveilans Kesehatan	*Jumlah Dokumen Hasil Pengelolaan Surveilans Kesehatan*	68.420.000,00	1 Dokumen	14.400.000,00	1 Dokumen	14.400.000,00	1 Dokumen	DINAS KESEHATAN
	Pelayanan Kesehatan Penyakit Menular dan Tidak Menular	*Jumlah Dokumen Hasil Pelayanan Kesehatan Penyakit Menular dan Tidak Menular*	79.200.000,00	1 Dokumen	69.300.000,00	1 Dokumen	69.300.000,00	1 Dokumen	DINAS KESEHATAN
	Operasional Pelayanan Puskesmas	*Jumlah Dokumen Operasional Pelayanan Puskesmas*	207.000.000,00	1 Dokumen	435.669.022,00	1 Dokumen	435.669.022,00	1 Dokumen	DINAS KESEHATAN
	Investigasi Awal Kejadian Tidak Diharapkan (Kejadian Ikutan Pasca Imunisasi dan Pemberian Obat Massal)	*Jumlah Laporan Hasil Investigasi Awal Kejadian Tidak Diharapkan (Kejadian Ikutan Pasca Imunisasi dan Pemberian Obat Massal)*	6.200.000,00	1 Laporan	0,00	1 Laporan	0,00	1 Laporan	DINAS KESEHATAN
	Pengelolaan pelayanan kesehatan orang dengan Tuberkulosis	*Jumlah orang dengan Tuberkulosis yang mendapatkan pelayanan kesehatan sesuai standar*	7.600.000,00	2 Orang	0,00	2 Orang	0,00	2 Orang	DINAS KESEHATAN
	Pengelolaan pelayanan kesehatan orang dengan HIV (ODHIV)	*Jumlah orang dengan HIV (ODHIV) yang mendapatkan pelayanan kesehatan sesuai standar*	7.600.000,00	2 Orang	0,00	2 Orang	0,00	2 Orang	DINAS KESEHATAN
	Pengelolaan Pelayanan Kesehatan Reproduksi	*Jumlah dokumen hasil pengelolaan pelayanan kesehatan reproduksi*	25.600.000,00	1 Dokumen	48.400.000,00	1 Dokumen	48.400.000,00	1 Dokumen	DINAS KESEHATAN
	Pengelolaan upaya kesehatan Ibu dan Anak	*Jumlah dokumen hasil pengelolaan upaya kesehatan ibu dan anak*	67.940.000,00	1 Dokumen	12.400.000,00	1 Dokumen	12.400.000,00	1 Dokumen	DINAS KESEHATAN
Penyelenggaraan Sistem Informasi Kese	Pengelolaan Sistem Informasi Kesehatan	*Jumlah Dokumen Hasil Pengelolaan Sistem Informasi Kesehatan*	120.000,00	1 Dokumen	0,00	1 Dokumen	0,00	1 Dokumen	DINAS KESEHATAN
Pengembangan dan Pelaksanaan Upaya Kesehatan Bersumber Daya Masyarakat (UKBM) Tingkat Daerah Kabupaten/Kota	Bimbingan Teknis dan Supervisi Pengembangan dan Pelaksanaan Upaya Kesehatan Bersumber Daya Masyarakat (UKBM)	*Jumlah Dokumen Hasil Bimbingan Teknis dan Supervisi Upaya Kesehatan Bersumber Daya Masyarakat (UKBM)*	16.000.000,00	1 Dokumen	0,00	1 Dokumen	0,00	1 Dokumen	DINAS KESEHATAN
	PUSKESMAS TARIA								
Penyediaan Layanan Kesehatan untuk UKM dan UKP Rujukan Tingkat Daerah Kabupaten/Kota	Pengelolaan Pelayanan Kesehatan Ibu Hamil	*Jumlah Ibu Hamil yang Mendapatkan Pelayanan Kesehatan Sesuai Standar*	10.000.000,00	20 Orang	60.800.000,00	20 Orang	60.800.000,00	20 Orang	DINAS KESEHATAN
	Pengelolaan Pelayanan Kesehatan Ibu Bersalin	*Jumlah Ibu Bersalin yang Mendapatkan Pelayanan Kesehatan Sesuai Standar*	34.230.000,00	20 Orang	0,00	20 Orang	0,00	20 Orang	DINAS KESEHATAN
	Pengelolaan Pelayanan Kesehatan pada Usia Pendidikan Dasar	*Jumlah Anak Usia Pendidikan Dasar yang Mendapatkan Pelayanan Kesehatan Sesuai Standar*	53.800.000,00	100 Orang	28.800.000,00	100 Orang	28.800.000,00	100 Orang	DINAS KESEHATAN
	Pengelolaan Pelayanan Kesehatan Orang Terduga Tuberkulosis	*Jumlah Orang Terduga Menderita Tuberkulosis yang Mendapatkan Pelayanan Sesuai Standar*	6.400.000,00	2 Orang	7.320.000,00	2 Orang	7.320.000,00	2 Orang	DINAS KESEHATAN
	Pengelolaan Pelayanan Kesehatan Orang dengan Risiko Terinfeksi HIV	*Jumlah Orang Terduga Menderita HIV yang Mendapatkan Pelayanan Sesuai Standar*	11.200.000,00	2 Orang	0,00	2 Orang	0,00	2 Orang	DINAS KESEHATAN
	Pengelolaan Pelayanan Kesehatan Gizi Masyarakat	*Jumlah Dokumen Hasil Pengelolaan Pelayanan Kesehatan Gizi Masyarakat*	307.630.000,00	1 Dokumen	413.570.000,00	1 Dokumen	413.570.000,00	1 Dokumen	DINAS KESEHATAN
	Pengelolaan Pelayanan Kesehatan Lingkungan	*Jumlah Dokumen Hasil Pengelolaan Pelayanan Kesehatan Lingkungan*	3.200.000,00	1 Dokumen	30.940.000,00	1 Dokumen	30.940.000,00	1 Dokumen	DINAS KESEHATAN
	Pengelolaan Surveilans Kesehatan	*Jumlah Dokumen Hasil Pengelolaan Surveilans Kesehatan*	66.090.000,00	1 Dokumen	38.520.000,00	1 Dokumen	38.520.000,00	1 Dokumen	DINAS KESEHATAN

NO INDIKATOR SPM	PROGRAM KEGIATAN SUB KEGIATAN	INDIKATOR SUB KEGIATAN	RKPD	TARGET	APBD	TARGET	P- RKPD	TARGET	KETERANGAN
1	2	3	4	5	6	7	8	9	10
	Pelayanan Kesehatan Penyakit Menular dan Tidak Menular	*Jumlah Dokumen Hasil Pelayanan Kesehatan Penyakit Menular dan Tidak Menular*	121.000.000,00	1 Dokumen	78.442.000,00	1 Dokumen	78.442.000,00	1 Dokumen	DINAS KESEHATAN
	Operasional Pelayanan Puskesmas	*Jumlah Dokumen Operasional Pelayanan Puskesmas*	0,00	1 Dokumen	468.670.850,00	1 Dokumen	468.670.850,00	1 Dokumen	DINAS KESEHATAN
	Investigasi Awal Kejadian Tidak Diharapkan (Kejadian Ikutan Pasca Imunisasi dan Pemberian Obat Massal)	*Jumlah Laporan Hasil Investigasi Awal Kejadian Tidak Diharapkan (Kejadian Ikutan Pasca Imunisasi dan Pemberian Obat Massal)*	11.200.000,00	1 Laporan	0,00	1 Laporan	0,00	1 Laporan	DINAS KESEHATAN
	Pengelolaan pelayanan kesehatan orang dengan Tuberkulosis	*Jumlah orang dengan Tuberkulosis yang mendapatkan pelayanan kesehatan sesuai standar*	6.400.000,00	2 Orang	0,00	2 Orang	0,00	2 Orang	DINAS KESEHATAN
	Pengelolaan pelayanan kesehatan orang dengan HIV (ODHIV)	*Jumlah orang dengan HIV (ODHIV) yang mendapatkan pelayanan kesehatan sesuai standar*	8.400.000,00	2 Orang	0,00	2 Orang	0,00	2 Orang	DINAS KESEHATAN
	Pengelolaan Pelayanan Kesehatan Reproduksi	*Jumlah dokumen hasil pengelolaan pelayanan kesehatan reproduksi*	22.400.000,00	1 Dokumen	30.400.000,00	1 Dokumen	30.400.000,00	1 Dokumen	DINAS KESEHATAN
	Pengelolaan upaya kesehatan Ibu dan Anak	*Jumlah dokumen hasil pengelolaan upaya kesehatan ibu dan anak*	152.000.000,00	1 Dokumen	9.690.000,00	1 Dokumen	9.690.000,00	1 Dokumen	DINAS KESEHATAN
Penyelenggaraan Sistem Informasi Kese	Pengelolaan Sistem Informasi Kesehatan	*Jumlah Dokumen Hasil Pengelolaan Sistem Informasi Kesehatan*	234.000,00	1 Dokumen	0,00	1 Dokumen	0,00	1 Dokumen	DINAS KESEHATAN
Pengembangan dan Pelaksanaan Upaya Kesehatan Bersumber Daya Masyarakat (UKBM) Tingkat Daerah Kabupaten/Kota	Bimbingan Teknis dan Supervisi Pengembangan dan Pelaksanaan Upaya Kesehatan Bersumber Daya Masyarakat (UKBM)	*Jumlah Dokumen Hasil Bimbingan Teknis dan Supervisi Upaya Kesehatan Bersumber Daya Masyarakat (UKBM)*	22.510.000,00	1 Dokumen	25.200.000,00	1 Dokumen	25.200.000,00	1 Dokumen	DINAS KESEHATAN
	RUMAH SAKIT UMUM DAERAH								
Penyediaan Fasilitas Pelayanan Kesehatan untuk UKM dan UKP Kewenangan Daerah Kabupaten/Kota	Pembangunan Rumah Dinas Tenaga Kesehatan	*Jumlah Rumah Dinas Tenaga Kesehatan yang Dibangun*	933.913.465,00	1 Unit	933.913.465,00	1 Unit	933.913.465,00	1 Unit	RUMAH SAKIT UMUM DAERAH
	Pengembangan Fasilitas Kesehatan Lainnya	*Jumlah Fasilitas Kesehatan Lainnya yang Ditingkatkan Sarana, Prasarana, Alat Kesehatan dan SDM agar Sesuai Standar*	5.281.370.500,00	1 Unit	5.281.370.500,00	1 Unit	5.281.370.500,00	1 Unit	RUMAH SAKIT UMUM DAERAH
	Rehabilitasi dan Pemeliharaan Rumah Sakit	*Jumlah Sarana, Prasarana dan Alat Kesehatan yang Telah Dilakukan Program Rehabilitasi dan Pemeliharaan Oleh Rumah Sakit*	526.612.896,00	1 Unit	526.612.896,00	1 Unit	526.612.896,00	1 Unit	RUMAH SAKIT UMUM DAERAH
	Pengadaan Alat Kesehatan/Alat Penunjang Medik Fasilitas Pelayanan Kesehatan	*Jumlah Alat Kesehatan/Alat Penunjang Medik Fasilitas Pelayanan Kesehatan yang Disediakan*	4.889.260.656,00	23 Unit	4.889.260.656,00	23 Unit	4.889.260.656,00	23 Unit	RUMAH SAKIT UMUM DAERAH
	Pengadaan dan Pemeliharaan Alat Kalibrasi	*Jumlah Penyediaan dan Pemeliharaan Alat Uji dan Kalibrasi Pada Unit Pemeliharaan Fasilitas Kesehatan Regional/Regional Maintainance Center*	379.078.200,00	5 Unit	379.078.200,00	5 Unit	379.078.200,00	5 Unit	RUMAH SAKIT UMUM DAERAH
	Pemeliharaan Rutin dan Berkala Alat Kesehatan/Alat Penunjang Medik Fasilitas Pelayanan Kesehatan	*Jumlah Alat Kesehatan/Alat Penunjang Medik Fasilitas Layanan Kesehatan yang Terpelihara Sesuai Standar*	101.519.500,00	3 Unit	101.519.500,00	3 Unit	101.519.500,00	3 Unit	RUMAH SAKIT UMUM DAERAH

NO INDIKATOR SPM	PROGRAM KEGIATAN SUB KEGIATAN	INDIKATOR SUB KEGIATAN	RKPD	TARGET	APBD	TARGET	P- RKPD	TARGET	KETERANGAN
1	2	3	4	5	6	7	8	9	10
	Pengembangan Rumah Sakit	*Jumlah Rumah sakit yang ditingkatkan sarana, prasarana, alat kesehatan dan SDM agar sesuai standar jenis pelayanan rumah sakit berdasarkan kelas rumah sakit yang memenuhi rasio tempat tidur terhadap jumlah penduduk minimal 1:1000*	3.149.187.437,00	1 Unit	3.149.187.437,00	1 Unit	3.149.187.437,00	1 Unit	RUMAH SAKIT UMUM DAERAH
	Pengadaan Obat, Bahan Habis Pakai, Bahan Medis Habis Pakai,, Vaksin, Makanan dan Minuman di Fasilitas Kesehatan	*Jumlah Obat, Bahan Habis Pakai, Bahan Medis Habis Pakai, Vaksin, Makanan dan Minuman di Fasilitas Kesehatan yang disediakan*	6.187.426.021,70	3 Paket	6.227.426.022,05	3 Paket	6.227.426.022,05	3 Paket	RUMAH SAKIT UMUM DAERAH
	Distribusi Alat Kesehatan, Obat, Bahan Habis Pakai, Bahan Medis Habis Pakai, Vaksin, Makanan dan Minuman ke Fasilitas Kesehatan	*Jumlah distribusi Alat Kesehatan, Obat, Bahan Habis Pakai, Bahan Medis Habis Pakai, Vaksin, Makanan ke Fasilitas Kesehatan*	61.600.000,00	1 Paket	61.600.000,00	1 Paket	61.600.000,00	1 Paket	RUMAH SAKIT UMUM DAERAH
	Penyediaan Layanan Kesehatan untuk UKM dan UKP Rujukan Tingkat Daerah Kabupaten/Kota								
	Pengelolaan upaya kesehatan Ibu dan Anak	*Jumlah dokumen hasil pengelolaan upaya kesehatan ibu dan anak*	137.500.000,00	1 Dokumen	137.500.000,00	1 Dokumen	137.500.000,00	1 Dokumen	RUMAH SAKIT UMUM DAERAH
Penyelenggaraan Sistem Informasi Kesehatan Secara Terintegrasi	Pengelolaan Sistem Informasi Kesehatan	*Jumlah Dokumen Hasil Pengelolaan Sistem Informasi Kesehatan*	65.400.000,00	1 Dokumen	65.400.000,00	1 Dokumen	65.400.000,00	1 Dokumen	RUMAH SAKIT UMUM DAERAH
	Penyediaan Layanan Kesehatan untuk UKM dan UKP Rujukan Tingkat Daerah Kabupaten/Kota								
Penyediaan Layanan Kesehatan untuk UKM dan UKP Rujukan Tingkat Daerah Kabupaten/Kota	Pengelolaan pelayanan kesehatan dasar, pelayanan medik spesialis dan pelayanan medik subspesialis yang mendukung penguatan layanan unggulan diwilayah Kabupaten/Kota	*Jumlah dokumen hasil pengelolaan layanan kesehatan dasar, pelayanan medik spesialis dan pelayanan medik subspesialis yang mendukung penguatan layanan unggulan diwilayah*	1.355.320.000,00	1 Dokumen	916.070.125,00	1 Dokumen	650.620.125,00	1 Dokumen	RUMAH SAKIT UMUM DAERAH
	Pengelolaan Pelayanan Rujukan dan Rujuk Balik Melalui Sistem Rujukan Terintegrasi (SISRUTE)	*Jumlah Fasilitas Pelayanan Kesehatan Yang telah Terdaftar serta aktif menggunakan SISRUTE untuk melakukan Rujukan dan Rujukan Balik*	540.000.000,00	1 Unit/Fasyankes	0,00	1 Unit/Fasyankes	0,00	1 Unit/Fasyankes	RUMAH SAKIT UMUM DAERAH
	Pelaksanaan Dukungan pelayanan kesehatan lainnya	*Jumlah dukungan pelayanan kesehatan lainnya*	159.910.000,00	1 Dokumen	159.910.000,00	1 Dokumen	159.910.000,00	1 Dokumen	RUMAH SAKIT UMUM DAERAH
Perencanaan Kebutuhan dan Pendayagunaan Sumber Daya Manusia Kesehatan untuk UKP dan UKM di Wilayah Kabupaten/Kota	Pemenuhan Kebutuhan Sumber Daya Manusia Kesehatan Sesuai Standar	*Jumlah Sumber Daya Manusia Kesehatan yang Memenuhi Standar di Fasilitas Pelayanan Kesehatan (Fasyankes)*	4.555.569.600,00	92 Orang	4.532.049.600,00	92 Orang	4.532.049.600,00	92 Orang	RUMAH SAKIT UMUM DAERAH
Pengembangan Mutu dan Peningkatan Kompetensi Teknis Sumber Daya Manusia Kesehatan Tingkat Daerah Kabupaten/Kota	Pengembangan Mutu dan Peningkatan Kompetensi Teknis Sumber Daya Manusia Kesehatan Tingkat Daerah Kabupaten/Kota	*Jumlah Sumber Daya Manusia Kesehatan Tingkat Daerah Kabupaten/Kota yang Ditingkatkan Mutu dan Kompetensinya*	87.800.000,00	1 Orang	83.900.000,00	1 Orang	83.900.000,00	1 Orang	RUMAH SAKIT UMUM DAERAH
Penyelenggaraan Jaminan Keamanan bagi tenaga kesehatan, khususnya di daerah terpencil dan/atau rawan konflik	Pelaksanaan jaminan keamanan bagi tenaga kesehatan khususnya didaerah terpencil dan/atau rawan konflik dengan mendayagunakan potensi Masyarakat Hukum Adat setempat dan/atau melalui kerja sama dengan Kepolisian Negara Republik Indonesia	*Jumlah jaminan keamanan bagi bagi tenaga kesehatan khususnya didaerah terpencil dan/atau rawan konflik dengan mendayagunakan potensi Masyarakat Hukum Adat setempat dan/atau melalui kerja sama dengan Kepolisian Negara Republik Indonesia yang tersedia*	304.358.400,00	8 Orang	304.344.000,00	8 Orang	304.344.000,00	8 Orang	RUMAH SAKIT UMUM DAERAH
	DINAS PEKERJAAN UMUM DAN PENATAAN RUANG								
Pengelolaan dan Pengembangan Sistem Penyediaan Air Minum (SPAM) di Daerah Kabupaten/Kota	Penyusunan Rencana, Kebijakan, Strategi dan Teknis Sistem Penyediaan Air Minum (SPAM)	*Jumlah Dokumen Rencana, Kebijakan, Strategi dan Teknis Sistem Penyediaan Air Minum (SPAM) yang disusun*	442.558.275,00	1 Dokumen	0,00	1 Dokumen	0,00	1 Dokumen	DINAS PEKERJAAN UMUM DAN PENATAAN RUANG
	Pembangunan Sistem Penyediaan Air Minum (SPAM) Jaringan Perpipaan	*Kapasitas Sistem Penyediaan Air Minum (SPAM) Jaringan Perpipaan yang dibangun*	1.505.200.000,00	2 Liter/Detik	12.351.626.678,00	2 liter/Detik	14.241.626.678,00	2 liter/Detik	DINAS PEKERJAAN UMUM DAN PENATAAN RUANG

NO INDIKATOR SPM	PROGRAM KEGIATAN SUB KEGIATAN	INDIKATOR SUB KEGIATAN	RKPD	TARGET	APBD	TARGET	P- RKPD	TARGET	KETERANGAN
1	2	3	4	5	6	7	8	9	10
Pengelolaan dan Pengembangan Sistem Air Limbah Domestik dalam Daerah Kabupaten/Kota	Penyusunan Rencana, Kebijakan, Strategi dan Teknis Sistem Pengelolaan Air Limbah Domestik (SPALD)	*Jumlah Dokumen Rencana, Kebijakan, Strategi dan Teknis Sistem Pengelolaan Air Limbah Domestik (SPALD) yang disusun*	550.000.000,00	0 Dokumen	0,00	0 Dokumen	0,00	0 Dokumen	DINAS PEKERJAAN UMUM DAN PENATAAN RUANG
Penyelenggaraan Infrastruktur pada Permukiman di Kawasan Strategis Daerah Kabupaten/Kota	Pembangunan Sistem Pengelolaan Air Limbah Domestik (SPALD) Terpusat (IPAL) di Kawasan Strategis Kabupaten/Kota	*Kapasitas Sistem Pengelolaan Air Limbah Domestik (SPALD) Terpusat (IPAL) di Kawasan Strategis Kabupaten/Kota yang dibangun*	2.664.510.000,00	3 M³ M³/Hari	6.424.927.000,00	3 M³ Hari	6.424.927.000,00	3 M³ Hari	DINAS PEKERJAAN UMUM DAN PENATAAN RUANG
Penyelenggaraan Jalan Kabupaten/Kota	Penyusunan Rencana, Kebijakan, Strategi dan Teknis Pengembangan Jaringan Jalan serta Perencanaan Teknis Penyelenggaraan Jalan dan Jembatan	*Jumlah Dokumen Rencana, Kebijakan, Strategi dan Teknis Pengembangan Jaringan Jalan serta Perencanaan Teknis Penyelenggaraan Jalan dan Jembatan yang Disusun*	0,00	1	0,00	1 Dokumen	180.000.000,00	1 Dokumen	DINAS PEKERJAAN UMUM DAN PENATAAN RUANG
	Pembangunan Jalan	*Panjang Jalan yang Dibangun*	0,00	6,53 KM	6.628.180.300,00	6,53 KM	7.305.056.300,00	6,53 KM	DINAS PEKERJAAN UMUM DAN PENATAAN RUANG
	Pembangunan Jembatan	*Jumlah Jembatan yang Dibangun*	7.574.000.000,00	6 Jembatan	10.741.514.358,00	6 Jembatan	11.532.779.358,00	6 Jembatan	DINAS PEKERJAAN UMUM DAN PENATAAN RUANG
	Survey Kondisi Jalan/Jembatan	*Panjang Jalan/Jembatan yang Disurvey Kondisinya*	0,00		0,00	372,18 Km	600.000.000,00	372,18 Km	DINAS PEKERJAAN UMUM DAN PENATAAN RUANG
Penyelenggaraan Pelatihan Tenaga Terampil Konstruksi	Pembinaan dan Peningkatan Kapasitas Kelembagaan Jasa Konstruksi	*Jumlah Lembaga Jasa Konstruksi yang Dibina dan Ditingkatkan Kapasitasnya*	100.000.000,00	1 Lembaga	100.000.000,00	1 Lembaga	100.000.000,00	1 Lembaga	DINAS PEKERJAAN UMUM DAN PENATAAN RUANG
	DINAS PERUMAHAN DAN KAWASAN PERMUKIMAN								
Penerbitan Izin Pembangunan dan Pengembangan Perumahan	Pembangunan/Pengembangan/Pemeliharaan Sistem Layanan Informasi dan Komunikasi Bidang Perumahan dan Kawasan Permukiman	*Jumlah Sistem Layanan Informasi dan Komunikasi Bidang Perumahan dan Kawasan Permukiman yang Terbangun/Terpelihara*	400.000.000,00	1 Sistem Informasi	0,00	1 Sistim Informasi	0,00	1 Sistim Informasi	DINAS PERUMAHAN DAN KAWASAN PERMUKIMAN
Penataan dan Peningkatan Kualitas Kawasan Permukiman Kumuh dengan Luas di Bawah 10 (Sepuluh) Ha	Survei dan Penetapan Lokasi Perumahan dan Permukiman Kumuh	*Jumlah Dokumen Hasil Survei dan Penetapan Lokasi Perumahan dan Permukiman Kumuh*	450.900.000,00	1 Dokumen	0,00	1 Dokumen	0,00	1 Dokumen	DINAS PERUMAHAN DAN KAWASAN PERMUKIMAN
	Survei dan Penetapan Lokasi Perumahan dan Permukiman Kumuh	*Jumlah Dokumen Hasil Survei dan Penetapan Lokasi Perumahan dan Permukiman Kumuh*	0,00	1	0,00	1 Dokumen	550.000.000,00	1 Dokumen	DINAS PERUMAHAN DAN KAWASAN PERMUKIMAN
	Pembangunan Rumah Baru Layak Huni dalam Rangka pencegahan terhadap Kumuh dan berkembangnya Perumahan Kumuh dan Permukiman	*Jumlah Rumah Baru Layak Huni yang Dibangun dalam Rangka Pencegahan Kumuh*	35.018.334.871,36	87 Unit	20.035.544.424,50	87 Unit	20.035.544.424,50	87 Unit	DINAS PERUMAHAN DAN KAWASAN PERMUKIMAN
Urusan Penyelenggaraan PSU Perumahan	Penyediaan Prasarana, Sarana, dan Utilitas Umum di Perumahan untuk Menunjang Fungsi Hunian	*Jumlah Lokasi Perumahan yang Disediakan Prasarana, Sarana, dan Utilitas Umum yang Menunjang Fungsi Hunian*	252.000.000,00	5 Lokasi	0,00	5 Lokasi	0,00	5 Lokasi	DINAS PERUMAHAN DAN KAWASAN PERMUKIMAN
	Penyediaan Prasarana, Sarana, dan Utilitas Umum di Perumahan untuk Menunjang Fungsi Hunian	*Jumlah Lokasi Perumahan yang Disediakan Prasarana, Sarana, dan Utilitas Umum yang Menunjang Fungsi Hunian*	0,00		0,00	7 Lokasi	1.585.736.397,00	7 Lokasi	DINAS PERUMAHAN DAN KAWASAN PERMUKIMAN
Urusan Penyelenggaraan PSU Perumahan	Penyediaan Tenaga Listrik untuk Masyarakat	*Jumlah Rumah Penerima Manfaat dari Penyediaan Jaringan Tenaga Listrik*	0,00		1.283.000.000,00	1256 Unit Rumah	1.525.011.542,00	1256 Unit Rumah	DINAS PERUMAHAN DAN KAWASAN PERMUKIMAN
	SATUAN POLISI PAMONG PRAJA DAN LINMAS								
Penanganan Gangguan Ketenteraman dan Ketertiban Umum dalam 1 (Satu) Daerah Kabupaten/Kota	Pencegahan Gangguan Ketenteraman dan Ketertiban Umum Melalui Deteksi Dini dan Cegah Dini, Pembinaan dan Penyuluhan, Pelaksanaan Patroli, Pengamanan, dan Pengawalan	*Jumlah Laporan Gangguan Ketenteraman dan Ketertiban Umum yang Dicegah Melalui Deteksi Dini dan Cegah Dini, Pembinaan dan Penyuluhan, Patroli, Pengamanan, dan Pengawalan*	604.400.000,00	1 laporan	0,00	1 laporan	0,00	1 laporan	SATUAN POLISI PAMONG PRAJA DAN LINMAS

NO INDIKATOR SPM	PROGRAM KEGIATAN SUB KEGIATAN	INDIKATOR SUB KEGIATAN	RKPD	TARGET	APBD	TARGET	P- RKPD	TARGET	KETERANGAN
1	2	3	4	5	6	7	8	9	10
	Pencegahan Gangguan Ketenteraman dan Ketertiban Umum Melalui Deteksi Dini dan Cegah Dini, Pembinaan dan Penyuluhan, Pelaksanaan Patroli, Pengamanan, dan Pengawalan	*Jumlah Laporan Gangguan Ketenteraman dan Ketertiban Umum yang Dicegah Melalui Deteksi Dini dan Cegah Dini, Pembinaan dan Penyuluhan, Patroli, Pengamanan, dan Pengawalan*	0,00		302.200.000,00	1 Laporan	302.200.000,00	1 Laporan	SATUAN POLISI PAMONG PRAJA DAN LINMAS
	Pengadaan dan Pemeliharaan Sarana dan Prasarana Ketentraman dan Ketertiban Umum	*Jumlah Sarana dan Prasarana Ketenteraman dan Ketertiban Umum yang Tersedia*	687.744.000,00	288 Unit	0,00	288 Unit	0,00	288 Unit	SATUAN POLISI PAMONG PRAJA DAN LINMAS
	Pengadaan dan Pemeliharaan Sarana dan Prasarana Ketentraman dan Ketertiban Umum	*Jumlah Sarana dan Prasarana Ketenteraman dan Ketertiban Umum yang Tersedia*	0,00		687.744.000,00	5 Unit	687.744.000,00	5 Unit	SATUAN POLISI PAMONG PRAJA DAN LINMAS
	BADAN PENANGGULANGAN BENCANA DAERAH								
Pelayanan Informasi Rawan Bencana Kabupaten/Kota	Sosialisasi, Komunikasi, Informasi dan Edukasi (KIE) Rawan Bencana Kabupaten/Kota (Per Jenis Ancaman Bencana)	*Jumlah warga negara termasuk kelompok rentan di kawasan rawan bencana bencana Kabupaten/Kota yang memperoleh sosialisasi, komunikasi, informasi dan edukasi sesuai jenis*	0,00	40 Orang	300.775.000,00	40 Orang	550.775.000,00	40 Orang	BADAN PENANGGU LANGAN BENCANA DAERAH
	Penyusunan Kajian Risiko Bencana Kabupaten/Kota	*Jumlah dokumen Kajian Risiko Bencana (KRB) sampai dengan dinyatakan sah/legal paling lama*	0,00	1 Dokumen	0,00	1 Dokumen	0,00	1 Dokumen	BADAN PENANGGU LANGAN BENCANA DAERAH
	Penyusunan Kajian Risiko Bencana Kabupaten/Kota	*Jumlah dokumen Kajian Risiko Bencana (KRB) sampai dengan dinyatakan sah/legal paling lama*	0,00		453.510.000,00	1 Dokumen	453.510.000,00	1 Dokumen	BADAN PENANGGU LANGAN BENCANA DAERAH
Pelayanan Pencegahan dan Kesiapsiagaan Terhadap Bencana	Pengendalian Operasi dan Penyediaan Sarana Prasarana Kesiapsiagaan Terhadap Bencana Kabupaten/Kota	*Jumlah laporan layanan pusat pengendalian operasi (pusdalops) dengan Maklumat Pelayanan yang sah dan legal sesuai dengan jenis ancaman bencana yang ada di kawasan*	0,00	1 laporan	0,00	1 laporan	0,00	1 laporan	BADAN PENANGGU LANGAN BENCANA DAERAH
	Pelatihan Pencegahan dan Mitigasi Bencana Kabupaten/Kota	*Jumlah warga negara termasuk kelompok rentan di kawasan rawan bencana Kabupaten/Kota yang*	0,00	1 Kawasan	0,00	1 Kawasan	0,00	1 Kawasan	BADAN PENANGGU LANGAN BENCANA DAERAH
	Pelatihan Pencegahan dan Mitigasi Bencana Kabupaten/Kota	*Jumlah warga negara termasuk kelompok rentan di kawasan rawan bencana Kabupaten/Kota yang*	0,00		300.000.000,00	1 Kawasam	300.000.000,00	1 Kawasam	BADAN PENANGGU LANGAN BENCANA DAERAH
	DINAS SOSIAL								
Pengembangan Potensi Sumber Kesejahteraan Sosial Daerah Kabupaten/Kota	Peningkatan Kemampuan Potensi Tenaga Kesejahteraan Sosial Kecamatan Kewenangan Kabupaten/Kota	*Jumlah Tenaga Kesejahteraan Sosial Kecamatan Kewenangan Kabupaten/Kota yang Meningkat Kapasitasnya Kewenangan Kabupaten/Kota*	222.480.000,00	20 Orang	222.480.000,00	20 Orang	222.480.000,00	20 Orang	DINAS SOSIAL
	Peningkatan Kemampuan Potensi Sumber Kesejahteraan Sosial Keluarga Kewenangan Kabupaten/Kota	*Jumlah Keluarga yang Meningkat Kapasitasnya Kewenangan Kabupaten/Kota*	245.000.000,00	40 Keluarga	0,00	40 Keluarga	0,00	40 Keluarga	DINAS SOSIAL
	PROGRAM REHABILITASI SOSIAL	-							
Rehabilitasi Sosial Dasar Penyandang Disabilitas Terlantar, Anak Terlantar, Lanjut Usia Terlantar, serta Gelandangan Pengemis di Luar Panti Sosial	Pemberian Bimbingan Sosial kepada Keluarga Penyandang Disabilitas Terlantar, Anak Terlantar, Lanjut Usia Terlantar, serta Gelandangan Pengemis dan Masyarakat	*Jumlah Peserta Bimbingan Sosial kepada Keluarga Penyandang Disabilitas Terlantar, Anak Terlantar, Lanjut Usia Terlantar, serta Gelandangan Pengemis dan Masyarakat Kewenangan Kabupaten/Kota*	700.000.000,00	50 Orang	700.000.000,00	50 Orang	700.000.000,00	50 Orang	DINAS SOSIAL
	Pemberian Bimbingan Sosial kepada Keluarga Penyandang Masalah Kesejahteraan Sosial (PMKS) Lainnya Bukan Korban HIV/AIDS dan NAPZA	*Jumlah Peserta dalam Pemberian Bimbingan Sosial kepada Keluarga Penyandang Masalah Kesejahteraan Sosial (PMKS) Lainnya Bukan Korban HIV/AIDS dan NAPZA Kewenangan Kabupaten/Kota*	315.000.000,00	40 Orang	0,00	40 Orang	0,00	40 Orang	DINAS SOSIAL

NO INDIKATOR SPM	PROGRAM KEGIATAN SUB KEGIATAN	INDIKATOR SUB KEGIATAN	RKPD	TARGET	APBD	TARGET	P- RKPD	TARGET	KETERANGAN
1	2	3	4	5	6	7	8	9	10
	Pemberian Akses ke Layanan Pendidikan dan Kesehatan Dasar	*Jumlah Orang yang Mendapatkan Akses ke Layanan Pendidikan dan Kesehatan Dasar Kewenangan Kabupaten/Kota*	0,00	200 Orang	0,00	200 Orang	0,00	200 Orang	DINAS SOSIAL
Pengelolaan Data Fakir Miskin Cakupan Daerah Kabupaten/Kota	Pendataan Fakir Miskin Cakupan Daerah Kabupaten/Kota	*Jumlah Fakir Miskin Cakupan Daerah Kabupaten/Kota yang Didata*	592.810.000,00	500 Orang	592.810.000,00	500 Orang	592.810.000,00	500 Orang	DINAS SOSIAL
	Pengelolaan Data Fakir Miskin Cakupan Daerah Kabupaten/Kota	*Jumlah Keluarga yang Mendapatkan Pengentasan Fakir Miskin Kabupaten/Kota*	278.840.000,00	1 Keluarga	0,00	1 Keluarga	0,00	1 Keluarga	DINAS SOSIAL
	Fasilitasi Bantuan Sosial Kesejahteraan Keluarga	*Jumlah Keluarga Penerima Manfaat (KPM) yang Mendapatkan Bantuan Sosial Kesejahteraan Keluarga Kewenangan Kabupaten/Kota*	750.000.000,00	400 Keluarga	7.000.000.000,00	400 Keluarga	7.000.000.000,00	400 Keluarga	DINAS SOSIAL
	DINAS KEPENDUDUKAN DAN PENCATATAN SIPIL								
Pelayanan Pendaftaran Penduduk	Penyelesaian Masalah Pendaftaran Penduduk	*Jumlah Penduduk yang Mendapatkan Pelayanan Penyelesaian Masalah Pendaftaran Penduduk*	280.000.000,00	1 Tahun Orang	280.000.000,00	1 Orang	280.000.000,00	1 Orang	DINAS KEPENDUDUKAN DAN PENCATATAN SIPIL
	Peningkatan Pelayanan Pendaftaran Penduduk	*Jumlah Laporan Hasil Peningkatan Pelayanan Pendaftaran Penduduk*	362.942.000,00	1 Tahun Laporan	340.224.000,00	1 Laporan	340.224.000,00	1 Laporan	DINAS KEPENDUDUKAN DAN PENCATATAN SIPIL
	Pencatatan, Penatausahaan dan Penerbitan Dokumen Atas Pelaporan Peristiwa Kependudukan	*Jumlah Dokumen Pencatatan, Penatausahaan dan Penerbitan Dokumen Atas Pelaporan Peristiwa Kependudukan*	312.052.000,00	1 Tahun Dokumen	312.030.000,00	1 Dokumen	312.030.000,00	1 Dokumen	DINAS KEPENDUDUKAN DAN PENCATATAN SIPIL
Penataan Pendaftaran Penduduk	Penyusunan Tata Cara Perencanaan, Pelaksanaan, Pemantauan, Evaluasi, Pengendalian, dan Pelaporan Penyelenggaraan Adminduk Terkait Pendaftaran Penduduk	*Jumlah Dokumen Tata Cara Perencanaan, Pelaksanaan, Pemantauan, Evaluasi, Pengendalian, dan Pelaporan Penyelenggaraan Adminduk Terkait Pendaftaran Penduduk yang Disusun*	300.000.000,00	1 Tahun Dokumen	0,00	1 Dokumen	0,00	1 Dokumen	DINAS KEPENDUDUKAN DAN PENCATATAN SIPIL
	Penyusunan Tata Cara Perencanaan, Pelaksanaan, Pemantauan, Evaluasi, Pengendalian, dan Pelaporan Penyelenggaraan Adminduk Terkait Pendaftaran Penduduk	*Jumlah Dokumen Tata Cara Perencanaan, Pelaksanaan, Pemantauan, Evaluasi, Pengendalian, dan Pelaporan Penyelenggaraan Adminduk Terkait Pendaftaran Penduduk yang Disusun*	0,00		178.702.000,00	1 Dokumen	178.702.000,00	1 Dokumen	DINAS KEPENDUDUKAN DAN PENCATATAN SIPIL
Penyelenggaraan Pendaftaran Penduduk	Pelayanan Secara Aktif Pendaftaran Peristiwa Kependudukan dan Pencatatan Peristiwa Penting Terkait Pendaftaran Penduduk	*Jumlah Dokumen Hasil Pelayanan Secara Aktif Pendaftaran Peristiwa Kependudukan dan Pencatatan Peristiwa Penting Terkait Pendaftaran Penduduk*	318.300.000,00	1 Tahun Dokumen	318.300.000,00	1 Dokumen	318.300.000,00	1 Dokumen	DINAS KEPENDUDUKAN DAN PENCATATAN SIPIL
Pelayanan Pencatatan Sipil	Peningkatan dalam Pelayanan Pencatatan Sipil	*Jumlah Layanan Pencatatan Sipil yang Ditingkatkan*	490.000.000,00	1 Tahun Layanan	490.000.000,00	1 Layanan	490.000.000,00	1 Layanan	DINAS KEPENDUDUKAN DAN PENCATATAN SIPIL
Penyelenggaraan Pencatatan Sipil	Pelayanan Secara Aktif Pendaftaran Peristiwa Kependudukan dan Pencatatan Peristiwa Penting Terkait Pencatatan Sipil	*Jumlah Laporan Hasil Pelayanan Secara Aktif Pendaftaran Peristiwa Kependudukan dan Pencatatan Peristiwa Penting Terkait Pencatatan Sipil*	304.323.000,00	1 Tahun Laporan	0,00	1 Laporan	0,00	1 Laporan	DINAS KEPENDUDUKAN DAN PENCATATAN SIPIL
	Pelayanan Secara Aktif Pendaftaran Peristiwa Kependudukan dan Pencatatan Peristiwa Penting Terkait Pencatatan Sipil	*Jumlah Laporan Hasil Pelayanan Secara Aktif Pendaftaran Peristiwa Kependudukan dan Pencatatan Peristiwa Penting Terkait Pencatatan Sipil*	0,00		304.322.000,00	1 Laporan	304.322.000,00	1 Laporan	DINAS KEPENDUDUKAN DAN PENCATATAN SIPIL
Pengumpulan Data Kependudukan dan Pemanfaatan dan Penyajian Database Kependudukan	Pengolahan dan Penyajian Data Kependudukan	*Jumlah Dokumen Data Kependudukan yang Diolah dan Disajikan*	230.000.000,00	1 Tahun Dokumen	230.000.000,00	1 Dokumen	230.000.000,00	1 Dokumen	DINAS KEPENDUDUKAN DAN PENCATATAN SIPIL
Penyelenggaraan Pengelolaan Informasi Administrasi Kependudukan	Sosialisasi Terkait Pengelolaan Informasi Administrasi Kependudukan	*Jumlah Laporan Hasil Sosialisasi Pengelolaan Informasi Administrasi Kependudukan*	350.000.000,00	1 Tahun Laporan	349.755.000,00	1 Laporan	349.755.000,00	1 Laporan	DINAS KEPENDUDUKAN DAN PENCATATAN SIPIL

NO INDIKATOR SPM	PROGRAM KEGIATAN SUB KEGIATAN	INDIKATOR SUB KEGIATAN	RKPD	TARGET	APBD	TARGET	P- RKPD	TARGET	KETERANGAN
1	2	3	4	5	6	7	8	9	10
Pembinaan dan Pengawasan Pengelolaan Informasi Administrasi Kependudukan	Bimbingan Teknis Terkait Pengelolaan Informasi Administrasi Kependudukan dan Pendayagunaan Data Kependudukan	*Jumlah Laporan Hasil Bimbingan Teknis Terkait Pengelolaan Informasi Administrasi Kependudukan dan Pendayagunaan Data Kependudukan*	227.271.000,00	1 Tahun Laporan	0,00	1 Laporan	0,00	1 Laporan	DINAS KEPENDUDUKAN DAN PENCATATAN SIPIL
Penyusunan Profil Kependudukan	Penyediaan Data Kependudukan Kabupaten/Kota	*Jumlah Data Kependudukan Kabupaten/Kota*	130.300.000,00	1 Tahun Dokumen	0,00	1 Dokumen	0,00	1 Dokumen	DINAS KEPENDUDUKAN DAN PENCATATAN SIPIL
	Penyediaan Data Kependudukan Kabupaten/Kota	*Jumlah Data Kependudukan Kabupaten/Kota*	0,00	-	130.000.000,00	1 Dokumen	130.000.000,00	1 Dokumen	DINAS KEPENDUDUKAN DAN PENCATATAN SIPIL

2.2. Realisasi APBD Semester Pertama Tahun 2025

Target pelaksanaan Rencana Kerja Pemerintah Daerah (RKPD) Kabupaten Mamberamo Tengah tahun 2025 diperlukan penyesuaian karena adanya perubahan kondisi dan situasi di wilayah Kabupaten Mamberamo Tengah . Hal ini terbukti dari hasil evaluasi pelaksanaan RKPD yang secara periodik dilaporkan pada setiap triwulan.

Berikut merupakan Laporan Realisasi Anggaran pelaksanaan APBD tahun 2025 sampai dengan semester pertama :

Tabel 4 Realisasi APBD Semester pertama Tahun 2025

KODE	URAIAN	Pagu			SELISIH (Rp)	KET
		TARGET(Rp)	REALISASI (RP)	REALISASI (%)	(KURANG)	
1	2	3	4	5	6	7
4	**PENDAPATAN DAERAH**					
4.1	**PENDAPATAN ASLI DAERAH (PAD)**	**1,390,017,942.00**	**799,703,368.00**	**58%**	**(590,314,574.00)**	
4.1.01	Pajak Daerah	800,000,000.00	-	0%	(800,000,000.00)	
4.1.03	Hasil Pengelolaan Kekayaan Daerah yang Dipisahkan	390,017,942.00	505,238,852.00	130%	115,220,910.00	
4.1.04	Lain-lain PAD yang Sah	200,000,000.00	294,464,516.00	147%	94,464,516.00	
4.2	**PENDAPATAN TRANSFER**	**860,072,870,288.00**	**371,080,993,626.00**	**43%**	**(488,991,876,662.00)**	
4.2.01	Pendapatan Transfer Pemerintah Pusat	853,287,011,000.00	371,080,993,626.00	43%	(482,206,017,374.00)	
4.2.02	Pendapatan Transfer Antar Daerah	6,785,859,288.00	-	0%	(6,785,859,288.00)	
	Jumlah Pendapatan	**861,462,888,230.00**	**371,880,696,994.00**	**43%**	**(489,582,191,236.00)**	
5	**BELANJA DAERAH**				-	
5.1	**BELANJA OPERASI**	**642,643,080,300.81**	**270,388,317,358.00**	42%	(372,254,762,942.81)	
5.1.01	Belanja Pegawai	256,112,250,982.85	134,680,412,553.00	53%	(121,431,838,429.85)	
5.1.02	Belanja Barang dan Jasa	334,708,531,274.96	113,357,153,695.00	34%	(221,351,377,579.96)	
5.1.05	Belanja Hibah	27,667,436,110.00	4,743,066,110.00	17%	(22,924,370,000.00)	
5.1.06	Belanja Bantuan Sosial	24,154,861,933.00	17,607,685,000.00	73%	(6,547,176,933.00)	
5.2	**BELANJA MODAL**	**123,284,348,992.19**	**4,044,236,000.00**	3%	(119,240,112,992.19)	
5.2.01	Belanja Modal Tanah	690,000,000.00	690,000,000.00	100%	-	
5.2.02	Belanja Modal Peralatan dan Mesin	23,630,559,548.00	3,354,236,000.00	14%	(20,276,323,548.00)	
5.2.03	Belanja Modal Gedung dan Bangunan	63,031,407,817.19		0%	(63,031,407,817.19)	
5.2.04	Belanja Modal Jalan, Jaringan, dan Irigasi	34,804,693,046.00		0%	(34,804,693,046.00)	
5.2.05	Belanja Modal Aset Tetap Lainnya	927,688,581.00		0%	(927,688,581.00)	
5.2.06	Belanja Modal Aset Lainnya	200,000,000.00		0%	(200,000,000.00)	
5.3	**BELANJA TIDAK TERDUGA**	**12,000,000,000.00**	**11,600,000,000.00**	97%	(400,000,000.00)	
5.3.01	Belanja Tidak Terduga	12,000,000,000.00	11,600,000,000.00	97%	(400,000,000.00)	
5.4	**BELANJA TRANSFER**	**83,535,458,937.00**	**33,018,836,988.00**	40%	(50,516,621,949.00)	
5.4.02	Belanja Bantuan Keuangan	83,535,458,937.00	33,018,836,988.00	40%	(50,516,621,949.00)	
	Jumlah Belanja	**861,462,888,230.00**	**319,051,390,346.00**	37%	(542,411,497,884.00)	
	Total Surplus/(Defisit)	**-**	**52,829,306,648.00**	0%	(52,829,306,648.00)	
6	**PEMBIAYAAN DAERAH**					
6.1	**PENERIMAAN PEMBIAYAAN**					
6.1.01	Sisa Lebih Perhitungan Anggaran Tahun Sebelumnya	-	54,919,618,410.00	0%	(54,919,618,410.00)	
	Jumlah Pengeluaran Pembiayaan	-	-		-	
	Pembiayaan Netto	-	54,919,618,410.00	0%	(54,919,618,410.00)	
6.3	Sisa Lebih Pembiayaan Anggaran Daerah Tahun Berkenaan (SILPA)	-	107,748,925,058.00	0%	(107,748,925,058.00)	

2.3.Realisasi RKPD Semester Pertama Tahun 2025 .

Evaluasi RKPD tahun 2025 Kabupaten Mamberamo Tengah sampai dengan triwulan kedua dilakukan dengan menghitung rata-rata capaian kinerja, dimana rata-rata capaian kinerja dihitung dengan membandingkan capaian pada semester pertama program kegiatan tahun 2025 pada dalam satuan persentase, mengingat karena evaluasi ini dilakuakan pada tengah tahun maka penentuan nilai indek yang di tentukan hanya 50 %,

Capaian kinerja terbagi menjadi 5 kategori skala intensitas sebagai berikut:

Tabel 5 Kriteria Penilaian Realisasi Kinerja

Nomor	**Interval Nilai Realisasi Kinerja**	**Kriteria Penilaian Realiasai Kinerja**
1.	46% ≤ 50 %	Sangat tinggi
2	38 % ≤ 945%	Tinggi
3.	33% ≤ 37 %	Sedang
4.	26 % ≤ 32 %	Rendah
5.	≤ 25 %	Sangat Rendah

Dalam penilaian kinerja tersebut, gradasi nilai (skala intensitas) kinerja suatu indikator dapat dimaknai sebagai berikut:

(1) Hasil Sangat Tinggi dan Tinggi

Gradasi ini menunjukkan pencapaian/realisasi kinerja capaian telah memenuhi target dan berada diatas persyaratan minimal kelulusan penilaian kinerja.

(2) Hasil Sedang

Gradasi cukup menunjukkan pencapaian/realisasi kinerja capaian telah memenuhi persyaratan minimal.

(3) Hasil Rendah dan Sangat Rendah

Gradasi ini menunjukkan pencapaian/realisasi kinerja capaian belum memenuhi/ masih dibawah persyaratan minimal pencapaian kinerja yang diharapkan.

Tabel 6 Rekapitulasi Realisasi Pelaksanaan RKPD Semester Pertama Kabupaten Mamberamo Tengah Tahun 2025

No kode belanja \	OPD/URUSAN/PROGRAM/KEGIATAN/SUB KEGITAN	Target RPD pada Tahun 2024 s/d 2026		Realisasi Capaian Kinerja RPD sampai dengan RKPD Tahun Tahun 2024		Target Kinerja dan Anggaran RKPD Tahun berjalan yg dievaluasi tahun 2025		Realisasi Capaian Kinerja dan Anggaran RKPD yang Dievaluasi (s/d Semester Pertama tahun 2025)		Tingkat Capaian Kinerja dan Realisasi Anggaran RKPD (%)		Realisasi Kinerja dan Anggaran RKPD s/d Tahun n-1		Tingkat Capaian Kinerja & Realisasi Anggaran RPJMD s/d Tahun n-1		Perangkat Daerah Penanggung Jawab	Keterangan
1	2	3		4		5		6		7 = 6/5 x 100%		8 = 4 + 6		9=8/3x100%		10	11
1.01.0.00.0.00.01.0000	Dinas Pendidikan		189.977.029.766,45		95.205.228.696,00		38.182.002.154,14		9.699.061.000,00		0,25	-	104.904.289.696,00		0,55	Dinas Pendidikan	Sangat Rendah
1.02.0.00.0.00.01.0000	Dinas Kesehatan		131.965.774.918,50		46.604.070.682,00		41.373.112.597,00		13.847.963.993,00		0,33	-	60.452.034.675,00		0,46	Dinas Kesehatan	Sedang
1.02.0.00.0.00.02.0000	Rumah Sakit Umum Daerah	- 0	125.111.489.578,58		48.446.841.954,00		34.960.817.765,05	-	4.093.021.055,00		0,12	-	52.539.863.009,00		0,42	Rumah Sakit Umum Daerah	Sangat Rendah
1.03.0.00.0.00.01.0000	Dinas Pekerjaan Umum dan Penataan Ruang	-	224.541.906.391,50		104.335.895.821,00		45.358.708.440,00	-	4.872.608.431,00		0,11	-	109.208.504.252,00		0,49	Dinas Pekerjaan Umum dan Penataan Ruang	Sangat Rendah
1.05.0.00.0.00.01.0000	Satuan Polisi Pamong Praja dan Linmas		21.923.861.901,00		6.737.125.774,00		7.878.782.160,00		3.797.344.471,00		0,48	-	10.534.470.245,00		0,48	Satuan Polisi Pamong Praja dan Linmas	Sangat tinggi
1.05.2.13.5.01.04.0000	Badan Penanggulangan Bencana Daerah	- 0	16.255.647.186,00		6.787.124.774,00		4.345.228.350,00	-	2.276.402.109,00		0,52	-	9.063.526.883,00		0,56	Badan Penanggulangan Bencana Daerah	Sangat tinggi
1.06.0.00.0.00.01.0000	Dinas Sosial	- 0	41.575.654.998,50		13.798.312.892,00		13.894.563.909,00	-	11.308.781.480,00		0,81	-	25.107.094.372,00		0,60	Dinas Sosial	Sangat tinggi
2.07.0.00.0.00.01.0000	Dinas Tenaga Kerja	- 0	18.093.763.563,00		5.800.778.050,00		7.703.608.228,90	-	3.032.141.658,00		0,39	-	8.832.919.708,00		0,49	Dinas Tenaga Kerja	Tinggi
2.08.2.14.0.00.02.0000	Dinas Pemberdayaan Perempuan, Perlindungan Anak dan Keluarga Berencana	- 0	32.483.744.693,50		11.456.951.233,00		10.269.664.368,00	-	5.324.947.356,00		0,52	-	16.781.898.589,00		0,52	Dinas Pemberdayaan Perempuan, Perlindungan Anak dan Keluarga	Sangat tinggi
2.11.2.10.0.00.01.0000	Dinas Lingkungan Hidup dan Pertanahan	- 0	24.461.540.322,50		7.716.690.252,00		9.100.396.905,00	-	4.326.364.523,00		0,48	-	12.043.054.775,00		0,49	Dinas Lingkungan Hidup dan Pertanahan	Sangat tinggi
2.12.0.00.0.00.01.0000	Dinas Kependudukan dan Pencatatan Sipil	- 0	27.136.366.973,00		8.942.157.726,00		9.429.946.594,00	-	4.470.440.700,00		0,47	-	13.412.598.426,00		0,49	Dinas Kependudukan dan Pencatatan Sipil	Sangat tinggi
2.13.0.00.0.00.02.0000	Dinas Pemberdayaan Masyarakat Kampung	- 0	239.103.703.586,00		69.973.154.838,00		89.421.642.690,00	-	8.138.313.906,00		0,09	-	78.111.468.744,00		0,33	Dinas Pemberdayaan Masyarakat Kampung	Sangat Rendah
2.15.0.00.0.00.01.0000	Dinas Perhubungan	- 0	27.039.186.362,00		7.336.038.151,00		10.651.512.813,00	-	2.689.137.336,00		0,25	-	10.025.175.487,00		0,37	Dinas Perhubungan	Sangat Rendah
2.16.2.20.0.00.02.0000	Dinas Komunikasi, Informatika dan Statistik	- 0	22.632.341.713,50		6.471.906.744,00		8.616.321.065,00	-	4.320.175.956,00		0,50	-	10.792.082.700,00		0,48	Dinas Komunikasi, Informatika dan Statistik	Sangat tinggi
2.17.0.00.0.00.01.0000	Dinas Koperasi ,Usaha Kecil dan Menengah	- 0	14.831.309.380				9.887.539.586,60	-	3.167.847.910,00		0,32	-	3.167.847.910,00		0,21	Dinas Koperasi ,Usaha Kecil dan Menengah	Rendah
2.18.0.00.0.00.01.0000	Dinas Penanaman Modal Dan Pelayanan Perizinan Terpadu	- 0	12.658.042.303,50		3.804.593.179,00		4.634.101.690,00	-	2.641.813.704,00		0,57	-	6.446.406.883,00		0,51	Dinas Penanaman Modal Dan Pelayanan Perizinan Terpadu	Sangat tinggi
2.22.3.26.2.19.04.0000	Dinas Kebudayaan, Pariwisata, Pemuda dan Olah Raga	- 0	28.079.541.111,00		10.237.237.024,00		8.462.857.786,00	-	3.466.697.865,00		0,41	-	13.703.934.889,00		0,49	Dinas Kebudayaan, Pariwisata, Pemuda dan Olah Raga	Tinggi
2.23.2.24.0.00.02.0000	Dinas Perpustakaan dan Kearsipan Daerah	- 0	14.601.717.912,50		4.618.615.377,00		5.110.380.268,00	-	2.377.822.972,00		0,47	-	6.996.438.349,00		0,48	Dinas Perpustakaan dan Kearsipan Daerah	Sangat tinggi
3.25.0.00.0.00.01.0000	Dinas Perikanan	- 0	26.854.696.769,50		10.066.250.686,00		7.824.428.455,00	-	4.124.509.198,00		0,53	-	14.190.759.884,00		0,53	Dinas Perikanan	Sangat tinggi
3.27.2.09.0.00.01.0000	Dinas Pertanian, Tanaman Pangan dan Peternakan	- 0	43.399.867.821,50		14.865.581.764,00		14.804.317.582,00	-	4.765.180.160,00		0,32	-	19.630.761.924,00		0,45	Dinas Pertanian, Tanaman Pangan dan Peternakan	Rendah
3.31.3.30.0.00.02.0000	Dinas Perindustrian Dan Perdagangan	- 0	31.351.590.514,89		11.248.914.712,00		9.663.394.045,26	-	3.090.312.857,00		0,32	-	14.339.227.569,00		0,46	Dinas Perindustrian Dan Perdagangan	Rendah
4.01.0.00.0.00.01.	SEKRETARIAT DAERAH	- 0	317.273.754.766,71		80.801.338.972,00		130.638.990.113,14	-	58.461.151.523,00		0,45	-	139.262.490.495,00		0,44	SEKRETARIAT DAERAH	Tinggi
5.01.0.00.0.00.04.0000	Badan Perencanaan Pembangunan Daerah	- 0	47.685.744.149		14.438.956.676,00		17.351.539.423,00	-	7.535.805.455,00		0,43	-	21.974.762.131,00		0,46	Badan Perencanaan Pembangunan Daerah	Tinggi
5.02.0.00.0.00.02.0000	Badan Pengelolaan Keuangan dan Aset Daerah	- 0	109.424.304.861,07		30.331.253.132,00		42.599.593.086,71	-	28.824.777.163,00		0,68	-	59.156.030.295,00		0,54	Badan Pengelolaan Keuangan dan Aset Daerah	Sangat tinggi
5.03.5.04.0.00.01.0000	Badan Kepegawaian dan Pengembangan Sumber Daya Manusia	- 0	53.785.969.763,00		15.230.962.191,00		20.580.899.821,00	-	10.028.239.951,00		0,49	-	25.259.202.142,00		0,47	Badan Kepegawaian dan Pengembangan Sumber Daya Manusia	Sangat tinggi
5.05.0.00.0.00.01.0000	Badan Penelitian Dan Pengembangan Daerah	- 0	15.457.362.465,50		4.679.272.742,00		5.602.924.463,00	-	3.123.768.617,00		0,56	-	7.803.041.359,00		0,50	Badan Penelitian Dan Pengembangan Daerah	Sangat tinggi

No kode belanja \	OPD/URUSAN/PROGRAM/KEGIATAN/SUB KEGITAN	Target RPD pada Tahun 2024 s/d 2026		Realisasi Capaian Kinerja RPD sampai dengan RKPD Tahun Tahun 2024		Target Kinerja dan Anggaran RKPD Tahun berjalan yg dievaluasi tahun 2025		Realisasi Capaian Kinerja dan Anggaran RKPD yang Dievaluasi (s/d Semester Pertama tahun 2025)		Tingkat Capaian Kinerja dan Realisasi Anggaran RKPD (%)		Realisasi Kinerja dan Anggaran RKPD s/d Tahun n-1		Tingkat Capaian Kinerja & Realisasi Anggaran RPJMD s/d Tahun n-1		Perangkat Daerah Penanggung Jawab	Keterangan
1	2	3		4		5		6		7 = 6/5 x 100%		8 = 4 + 6		9=8/3x100%		10	11
6.01.0.00.0.00.01.0000	Inspektorat	-	0 39.077.593.801,00		13.259.739.364,00		12.756.338.064,00	-	6.525.399.207,00		0,51	-	19.785.138.571,00		0,51	Inspektorat	Sangat tinggi
7.01.0.00.0.00.01.0000	Distrik Kobakma	-	0 16.839.079.038,51		5.378.928.681,00		5.829.737.124,00	-	2.873.795.396,00		0,49	-	8.252.724.077,00		0,49	Distrik Kobakma	Sangat tinggi
7.01.0.00.0.00.02.0000	Distrik Eragayam	-	0 17.496.254.448,51		5.916.958.681,00		5.729.824.064,00	-	1.987.708.177,00		0,35	-	7.904.666.858,00		0,45	Distrik Eragayam	Sedang
7.01.0.00.0.00.03.0000	Distrik Ilugwa	-	0 16.203.955.604,01		5.169.981.837,00		5.615.268.345,00	-	2.652.511.318,00		0,47	-	7.822.493.155,00		0,48	Distrik Ilugwa	Sangat tinggi
7.01.0.00.0.00.04.0000	Distrik Megambilis	-	0 16.663.244.264,01		5.867.793.681,00		5.223.648.941,00	-	2.119.490.010,00		0,41	-	7.987.283.691,00		0,48	Distrik Megambilis	Tinggi
7.01.0.00.0.00.05.0000	Distrik Kelila	-	0 9.680.732.657				6.453.821.771,00	-	3.283.019.467,00		0,51	-	3.283.019.467,00		0,34	Distrik Kelila	Sangat tinggi
8.01.0.00.0.00.01.0000	Badan Kesatuan Bangsa dan Politik	-	0 134.523.946.188,00		78.202.048.927,00		11.450.011.763,00	-	4.352.512.094,00		0,38	-	82.554.561.021,00		0,61	Badan Kesatuan Bangsa dan Politik	Tinggi
	RATA RATA		2.108.190.719.772,13		753.730.705.213,00		661.405.924.430,80		237.599.067.018,00		0,38	-	991.329.772.231,00		0,47		Tinggi

Tabel 7 Realisasi Pelaksanaan RKPD Semester Pertama Kabupaten Mamberamo Tengah Tahun 2025

No kode belanja \	OPD/URUSAN/PROGRAM/KEGIATAN/SUB KEGITAN	Indikator Kinerja Program (*outcome*)/ Kegiatan (*output*)	Target RPD pada Tahun 2024 s/d 2026			Realisasi Capaian Kinerja RPD sampai dengan RKPD Tahun Tahun 2024		Target Kinerja dan Anggaran RKPD Tahun berjalan yg dievaluasi tahun 2025			Realisasi Capaian Kinerja dan Anggaran RKPD yang Dievaluasi (s/d Semester Pertama tahun 2025)		Tingkat Capaian Kinerja dan Realisasi Anggaran RKPD (%)		Realisasi Kinerja dan Anggaran RKPD s/d Tahun n-1		Tingkat Capaian Kinerja & Realisasi Anggaran RPJMD s/d Tahun n-1		Perangkat Daerah Penanggung Jawab	Keterangan
1	2	3	4			5		6			7		8 = 7/6 x 100%		9 = 5 + 7		10=9/4x100%		11	12
			K		Rp	K	Rp	K		Rp	K	Rp	K	Rp	K	Rp	K	Rp		
1.01.0.00.0.00.01.0000	Dinas Pendidikan				189.977.029.766,45		95.205.228.696,00			38.182.002.154,14		9.699.061.000,00		0,25	-	104.904.289.696,00		0,55	Dinas Pendidikan	Sangat Rendah
1.01	URUSAN PEMERINTAHAN BIDANG PENDIDIKAN				189.977.029.766,45		95.205.228.696,00			38.182.002.154,14		9.699.061.000,00		0,25		104.904.289.696,00			Dinas Pendidikan	Sangat Rendah
1.01.02	PROGRAM PENGELOLAAN PENDIDIKAN				184.807.104.794,45		190.020.949.124,00			37.070.193.839,30		8.521.449.000,00		0,23	-	198.542.398.124,00		1,07		
1.01.02.2.01	Pengelolaan Pendidikan Sekolah Dasar	Angka Partisipasi Murni (SD/Sederajat) %	3	89,35	106.456.667,00		86,84	68.384.078.214,00								68.384.078.214,00			Dinas Pendidikan	Sangat Rendah
1.01.02.2.01.0003	Pembangunan Ruang Guru/Kepala Sekolah/TU	Jumlah Ruang Guru/Kepala Sekolah/TU yang Telah Dibangun	9	Ruang	7.870.526.733	2	Ruang 1.898.953.725,00	4	Ruang	3.348.064.096,80	-	-	-	-	2,00	1.898.953.725,00	0,22	0,24	Dinas Pendidikan	Sangat Rendah
1.01.02.2.01.0005	Pembangunan Perpustakaan Sekolah	Jumlah Perpustakaan Sekolah yang Telah Dibangun	9	Ruang	6.926.971.852	3	Ruang 2.039.693.506,00	3	Ruang	2.578.287.728,40	-	-	-	-	3,00	2.039.693.506,00	0,33	0,29	Dinas Pendidikan	Sangat Rendah
1.01.02.2.01.0007	Pembangunan Rumah Dinas Kepala	Jumlah Rumah Dinas Kepala Sekolah, Guru, Penjaga Sekolah yang Telah Dibangun	8	Unit	7.374.703.253	5	Unit 4.916.468.835,00		Unit						5,00	4.916.468.835,00	0,67	0,67	Dinas Pendidikan	Sangat Rendah
1.01.02.2.01.0014	Pengadaan Mebel Sekolah		-	0	1.520.074.500		1.013.383.000,00								-	1.013.383.000,00		0,67	Dinas Pendidikan	Sangat Rendah
1.01.02.2.01.0022	Pengadaan Alat Praktik dan Peraga Siswa		-	0	641.599.500		427.733.000,00								-	427.733.000,00		0,67	Dinas Pendidikan	Sangat Rendah
1.01.02.2.01.0026	Penyediaan Pendidik dan Tenaga Kependidikan bagi Satuan Pendidikan Sekolah Dasar	Jumlah Pendidik dan Tenaga Kependidikan yang Tersedia pada Satuan Pendidikan Sekolah Dasar	363	Orang	13.068.000.000	121	Orang 4.356.000.000,00	121	Orang	4.356.000.000,00	60,50	2.178.000.000,00	0,50	0,50	181,50	6.534.000.000,00	0,50	0,50	Dinas Pendidikan	Sangat tinggi
1.01.02.2.01.0027	Sosialisasi dan Advokasi Kebijakan Bidang Pendidikan	Jumlah Pendidik dan Tenaga Kependidikan yang Mendapatkan Fasilitasi Kenaikan Pangkat/Golongan, Pemberian Promosi, Peningkatan Kompetensi dan Kualifikasi	315	Orang	4.152.450.000	105	Orang 1.800.000.000,00	105	Orang	968.300.000,00	-	-	-	-	105,00	1.800.000.000,00	0,33	0,43	Dinas Pendidikan	Sangat Rendah
1.01.02.2.01.0028	Pembinaan Kelembagaan dan Manajemen Sekolah	Jumlah Sekolah Dasar yang Dilaksanakan Pembinaan Kelembagaan dan manajemen sekolah	105	Satuan Pendidikan	4.580.784.000	35	Satuan Pendidikan 876.928.000,00	35	Satuan Pendidikan	2.176.928.000,00	29,67	1.845.188.000,00	0,85	0,85	64,67	2.722.116.000,00	0,62	0,59	Dinas Pendidikan	Sangat tinggi
1.01.02.2.01.0029	Pengelolaan Dana BOS Sekolah Dasar	Jumlah Sekolah Dasar yang Mengelola Dana BOS	105	Satuan Pendidikan	14.580.255.000	35	Satuan Pendidikan 1.225.000.000,00	35	Satuan Pendidikan	8.495.170.000,00	-	-	-	-	35,00	1.225.000.000,00	0,33	0,08	Dinas Pendidikan	Sangat Rendah
1.01.02.2.01.0030	Peningkatan Kapasitas Pengelolaan Dana BOS Sekolah Dasar		-	0	375.000.000		250.000.000,00									250.000.000,00		0,67	Dinas Pendidikan	
1.01.02.2.01.0031	Pembangunan Laboratorium Sekolah Dasar		-	0	2.721.450.000		1.814.300.000,00									1.814.300.000,00		0,67	Dinas Pendidikan	
1.01.02.2.01.0034	Peningkatan profesi pelaku perbukuan daerah pada Satuan Pendidikan Dasar	Jumlah Pelaku perbukuan daerah yang mendapatkan fasilitasi peningkatan profesi	563	Orang	114.375.000	375	Orang 76.250.000,00	-								76.250.000,00		0,67	Dinas Pendidikan	
1.01.02.2.01.0035	Pembinaan Penggunaan Teknologi, Informasi dan Komunikasi (TIK) untuk Pendidikan	Jumlah Orang yang Mendapatkan Pembinaan Penggunaan Teknologi, Informasi dan Komunikasi (TIK) untuk Pendidikan	1.815	Orang	1.800.582.000	1.210	Orang 1.200.388.000,00	-								1.200.388.000,00		0,67	Dinas Pendidikan	
			-	0	2.175.672.000					1.450.448.000,00	-	846.648.000,00		0,58	-	846.648.000,00		0,39	Dinas Pendidikan	Sangat tinggi
1.01.02.2.01.0037	Pelatihan Penggunaan Aplikasi Bidang Pendidikan	Jumlah peserta pelatihan penggunaan aplikasi di bidang pendidikan yang dilaksanakan	360	Orang	1.968.138.000	120	Orang 656.046.000,00	120	Orang	656.046.000,00	-	-	-	-	120,00	656.046.000,00	0,33	0,33	Dinas Pendidikan	Sangat Rendah
1.01.02.2.01.0038	Koordinasi, Perencanaan, Supervisi dan Evaluasi Layanan di Bidang Pendidikan	Jumlah Dokumen Hasil Koordinasi, Perencanaan, Supervisi dan Evaluasi Layanan di Bidang Pendidikan	3	Dokumen	1.069.275.000	1	Dokumen 356.425.000,00	1	Dokumen	356.425.000,00	1,00	356.425.000,00	1,00	1,00	2,00	712.850.000,00	0,67	0,67	Dinas Pendidikan	Sangat tinggi
1.01.02.2.01.0039	Sosialisasi dan Advokasi Kebijakan Bidang Pendidikan	Jumlah kegiatan sosialisasi dan advokasi kebijakan di bidang Pendidikan yang dilaksanakan	3	Dokumen	900.030.000	1	Dokumen 300.010.000,00	1	Dokumen	300.010.000,00	-	-	-	-	1,00	300.010.000,00	0,33	0,33	Dinas Pendidikan	Sangat Rendah
1.01.02.2.01.0045	Perlengkapan Dasar Buku Teks dan Non Teks Peserta Didik	Jumlah Buku Teks dan Non Teks yang Diterima Peserta Didik	1.538	0	1.009.032.872		0	1.025	Buku	672.688.581,00	-	-	-	-	-	-	-	-	Dinas Pendidikan	Sangat Rendah
1.01.02.2.01.0047	Pembangunan Ruang Kelas Baru	Jumlah Ruang Kelas Baru yang Bertambah	21	Ruang	13.855.352.871	5	Ruang 2.615.959.166,00	9	Ruang	6.620.942.747,94	-	-	-	-	5,00	2.615.959.166,00	0,24	0,19	Dinas Pendidikan	Sangat Rendah
1.01.02.2.01.0049	Bimbingan Teknis, Pelatihan, dan/atau Magang/PKL untuk Peningkatan Kapasitas Bidang Pendidikan	Jumlah Peserta Bimbingan Teknis, Pelatihan, dan/atau Magang/PKL untuk Peningkatan Kapasitas Bidang Pendidikan yang dilaksanakan	251	Orang	7.807.620.000			167	Orang	5.205.080.000,00	137,17	4.275.340.000,00	0,82	0,82	137,17	4.275.340.000,00	0,55	0,55	Dinas Pendidikan	Sangat tinggi
1.01.02.2.01.0050	Penyelenggaraan Proses Belajar Bagi Peserta Didik	Jumlah Satuan Pendidikan yang Menyelenggarakan Proses Belajar	105	Satuan Pendidikan	2.992.836.375	35	Satuan Pendidikan 997.612.250,00	35	Satuan Pendidikan	997.612.000,00	35,00	997.612.000,00	1,00	1,00	70,00	1.995.224.250,00	0,67	0,67	Dinas Pendidikan	Sangat tinggi
1.01.02.2.02	Pengelolaan Pendidikan Sekolah Menengah Pertama	0	231	0	51.254.744.440	75	0 20.781.463.866	79		13.388.365.760	6,99	1.185.045.000	0,09	0,09	81,99	21.966.508.866,00	0,35	0,43		Sangat Rendah
1.01.02.2.02.0003	Pembangunan Ruang Guru/Kepala Sekolah/TU	Jumlah Ruang Guru/Kepala Sekolah/TU yang Telah Dibangun	3	Ruang	6.250.606.532	1	Ruang 3.365.995.653,00	1	Ruang	801.075.368,40	-	-	-	-	1,00	3.365.995.653,00	0,33	0,54	Dinas Pendidikan	Sangat Rendah
1.01.02.2.02.0004	Pembangunan Ruang Unit Kesehatan Sekolah		-	0	2.578.950.000		1.719.300.000,00									1.719.300.000,00		0,67	Dinas Pendidikan	
1.01.02.2.02.0005	Pembangunan Perpustakaan Sekolah		-	0	3.291.446.894		2.194.297.929,00									2.194.297.929,00		0,67	Dinas Pendidikan	
1.01.02.2.02.0006	Pembangunan Laboratorium		-	0	9.533.813.144		6.355.875.429,00									6.355.875.429,00		0,67	Dinas Pendidikan	
1.01.02.2.02.0009	Pembangunan Rumah Dinas Kepala Sekolah/Guru/Penjaga Sekolah	Jumlah Rumah Dinas Kepala Sekolah, Guru, Penjaga Sekolah yang Telah Dibangun	33	Unit	11.606.327.888	11	Unit 3.197.525.855,00	11	Unit	4.540.026.070,45	-	-	-	-	11,00	3.197.525.855,00	0,33	0,28	Dinas Pendidikan	Sangat Rendah
1.01.02.2.02.0012	Pembangunan Sarana, Prasarana dan Utilitas Sekolah		-	0	687.750.000		458.500.000,00									458.500.000,00		0,67	Dinas Pendidikan	
1.01.02.2.02.0025	Pengadaan Mebel Sekolah		-	0	404.550.000		269.700.000,00									269.700.000,00		0,67	Dinas Pendidikan	
			-	0	-											-				
1.01.02.2.02.0032	Penyediaan Biaya Personil Peserta Didik Sekolah Menengah Pertama	Jumlah Peserta didik Sekolah Menengah Pertama yang Menerima Biaya Personil Peserta Didik	33	Peserta Didik	684.637.500	11	Peserta Didik 225.000.000,00	11	Peserta Didik	231.425.000,00	8,62	181.425.000,00	0,78	0,78	19,62	406.425.000,00	0,59	0,59	Dinas Pendidikan	Sangat tinggi
1.01.02.2.02.0035	Pengadaan Alat Praktik dan Peraga Siswa		-	0	1.248.216.000		832.144.000,00									832.144.000,00		0,67	Dinas Pendidikan	
1.01.02.2.02.0039	Penyediaan Pendidik dan Tenaga Kependidikan bagi Satuan Pendidikan Sekolah Menengah Pertama	Jumlah Pendidik dan Tenaga Kependidikan yang Tersedia pada Satuan Pendidikan Sekolah Menengah Pertama	102	Orang	3.672.000.000	34	Orang 1.224.000.000,00	34	Orang	1.224.000.000,00	17,00	612.000.000,00	0,50	0,50	51,00	1.836.000.000,00	0,50	0,50	Dinas Pendidikan	Sangat tinggi
1.01.02.2.02.0042	Pengelolaan Dana BOS Sekolah Menengah Pertama	Jumlah Sekolah Menengah pertama yang Mengelola Dana BOS	27	Satuan Pendidikan	7.506.060.000	9	Satuan Pendidikan 535.500.000,00	9	Satuan Pendidikan	4.468.540.000,00	-	-	-	-	9,00	535.500.000,00	0,33	0,07	Dinas Pendidikan	Sangat Rendah

No kode belanja \	OPD/URUSAN/PROGRAM/KEGIATAN/SUB KEGITAN	Indikator Kinerja Program (*outcome*)/ Kegiatan (*output*)	Target RPD pada Tahun 2024 s/d 2026			Realisasi Capaian Kinerja RPD sampai dengan RKPD Tahun Tahun 2024			Target Kinerja dan Anggaran RKPD Tahun berjalan yg dievaluasi tahun 2025			Realisasi Capaian Kinerja dan Anggaran RKPD yang Dievaluasi (s/d Semester Pertama tahun 2025)			Tingkat Capaian Kinerja dan Realisasi Anggaran RKPD (%)			Realisasi Kinerja dan Anggaran RKPD s/d Tahun n-1			Tingkat Capaian Kinerja & Realisasi Anggaran RPJMD s/d Tahun n-1			Perangkat Daerah Penanggung Jawab	Keterangan
1	2	3	4			5			6			7			8 = 7/6 x 100%			9 = 5 + 7			10=9/4x100%			11	12
				K	Rp		K	Rp		K	Rp		K	Rp	K	Rp		K	Rp		K	Rp		
1.01.02.2.02.0058	Penyelenggaraan Proses Belajar bagi Peserta Didik	Jumlah Peserta Didik yang Mengikuti Proses Belajar	27	Satuan Pendidikan	1.192.867.500	9	Satuan Pendidikan	403.625.000,00	9	Satuan Pendidikan	391.620.000,00	9,00		391.620.000,00	1,00	1,00	18,00		795.245.000,00	0,67		0,67	Dinas Pendidikan	Sangat tinggi
1.01.02.2.02.0059	Pembangunan Ruang Kelas Baru	Jumlah Ruang Kelas Baru yang Bertambah	6	Ruang	2.597.518.982				4	Ruang	1.731.679.321,60	-		-	-	-	-		-	-		-	Dinas Pendidikan	Sangat Rendah
1.01.02.2.03	Pengelolaan Pendidikan Anak Usia Dini (PAUD)	Angka Partisipasi PAUD %	-	0	11.433.835.565	-	0	39.817.874.401,00	-		3.377.981.974	-		504.000.000		0,15	-		40.321.874.401,00			3,53	Dinas Pendidikan	Sangat Rendah
1.01.02.2.03.0002	Pembangunan Sarana, Prasarana dan Utilitas PAUD	Jumlah Sarana, Prasarana dan Utilitas PAUD yang Telah Dibangun	3	Unit	1.847.432.960				2	Unit	1.231.621.973,65	-		-	-	-	-		-	-		-	Dinas Pendidikan	Sangat Rendah
1.01.02.2.03.0007	Pengadaan Mebel PAUD		-	0	396.000.000			264.000.000,00											264.000.000,00			0,67	Dinas Pendidikan	
1.01.02.2.03.0009	Pengadaan Perlengkapan PAUD	Jumlah perlengkapan PAUD yang Tersedia	6	Paket	1.219.185.000	2	Paket	812.790.000,00	2	Paket									812.790.000,00			0,67	Dinas Pendidikan	
1.01.02.2.03.0012	Pengadaan Alat Praktik dan Peraga Siswa PAUD		-	0	299.400.000			199.600.000,00											199.600.000,00			0,67	Dinas Pendidikan	
1.01.02.2.03.0015	Penyediaan Pendidik dan Tenaga Kependidikan bagi Satuan PAUD	Jumlah Pendidik dan Tenaga Kependidikan yang Tersedia pada PAUD	84	Orang	3.024.000.000	28	Orang	1.008.000.000,00	28	Orang	1.008.000.000,00	14,00		504.000.000,00	0,50	0,50	42,00		1.512.000.000,00	0,50		0,50	Dinas Pendidikan	Sangat tinggi
1.01.02.2.03.0016	Pengembangan Karir Pendidik dan Tenaga Kependidikan pada Satuan Pendidikan PAUD	Jumlah Pendidik dan Tenaga Kependidikan yang Mendapatkan Fasilitasi Kenaikan Pangkat/Golongan, Pemberian Promosi, Peningkatan Kompetensi dan Kualifikasi	15	Orang	989.701.500	7	Orang	454.901.000,00	3	Orang	204.900.000,00	-		-	-	-	7,00		454.901.000,00	0,47		0,46	Dinas Pendidikan	Sangat Rendah
1.01.02.2.03.0017	Pembinaan Kelembagaan dan Manajemen PAUD	Jumlah PAUD yang Dilaksanakan Pembinaan Kelembagaan dan Manajemen	30	Satuan Pendidikan	1.285.380.000	10	Satuan Pendidikan	449.060.000,00	10	Satuan Pendidikan	407.860.000,00	-		-	-	-	10,00		449.060.000,00	0,33		0,35	Dinas Pendidikan	Sangat Rendah
1.01.02.2.03.0018	Pengelolaan Dana BOP PAUD	Jumlah PAUD yang Mengelola Dana BOP	30	Satuan Pendidikan	1.238.400.000	10	Satuan Pendidikan	300.000.000,00	10	Satuan Pendidikan	525.600.000,00	-		-	-	-	10,00		300.000.000,00	0,33		0,24	Dinas Pendidikan	Sangat Rendah
1.01.02.2.03.0028	Pembangunan Ruang Guru/Kepala Sekolah/TU		-	0	1.134.336.105			756.224.070,00											756.224.070,00			0,67	Dinas Pendidikan	
1.01.02.2.04	PROGRAM PENGELOLAAN PENDIDIKAN				58.553.300.566			32.203.610.658			6.831.923.053			1.355.872.000										
1.01.02.2.04.0001	Pembangunan Gedung/Ruang Kelas/Ruang Guru Nonformal/Kesetaraan		-	0	4.514.533.010			3.009.688.673,00											3.009.688.673,00			0,67	Dinas Pendidikan	
1.01.02.2.04.0014	Penyediaan Pendidik dan Tenaga Kependidikan bagi Satuan Pendidikan Nonformal/Kesetaraan	Jumlah Pendidik dan Tenaga Kependidikan yang Tersedia bagi Satuan Pendidikan Nonformal/Kesetaraan	30	Orang	1.080.000.000	10	Orang	360.000.000,00	10	Orang	360.000.000,00	5,00		180.000.000,00	0,50	0,50	15,00		540.000.000,00	0,50		0,50	Dinas Pendidikan	Sangat tinggi
1.01.02.3.05	Pengelolaan Pendidikan Sekolah Menengah Atas	Angka Partisipasi Murni (SMA/SMK/Sederajat) %	-	0	52.958.767.556	-	0	28.833.921.985	-		6.471.923.053	-		1.175.872.000		0,18	-		30.009.793.985,00			0,57	Dinas Pendidikan	Sangat Rendah
1.01.02.3.05.0002	Penambahan Ruang Kelas Baru		-	0	2.431.719.864			1.621.146.576,00											1.621.146.576,00			0,67	Dinas Pendidikan	
1.01.02.3.05.0004	Pembangunan Ruang Laboratorium Biologi		-	0	3.118.950.000			2.079.300.000,00											2.079.300.000,00			0,67	Dinas Pendidikan	
1.01.02.3.05.0005	Pembangunan Ruang Laboratorium Fisika		-	0	3.171.000.000			2.114.000.000,00											2.114.000.000,00			0,67	Dinas Pendidikan	
1.01.02.3.05.0006	Pembangunan Ruang Laboratorium Kimia		-	0	3.175.500.000			2.117.000.000,00											2.117.000.000,00			0,67	Dinas Pendidikan	
1.01.02.3.05.0007	Pembangunan Ruang Laboratorium Komputer	Jumlah Ruang Laboratorium Komputer yang Telah Dibangun	2	Ruang	1.996.633.500	1	Ruang	1.331.089.000,00	-										1.331.089.000,00			0,67	Dinas Pendidikan	
1.01.02.3.05.0011	Pembangunan Perpustakaan Sekolah		-	0	2.472.000.000			1.648.000.000,00											1.648.000.000,00			0,67	Dinas Pendidikan	
1.01.02.3.05.0017	Pembangunan Rumah Dinas Kepala Sekolah, Guru, Penjaga Sekolah	Jumlah Rumah Dinas Kepala Sekolah, Guru, Penjaga Sekolah yang Telah Dibangun	9	Unit	6.885.931.579	4	Unit	3.481.330.000,00	2	Unit	1.109.291.052,60	-		-	-	-	4,00		3.481.330.000,00	0,44		0,51	Dinas Pendidikan	Sangat Rendah
1.01.02.3.05.0036	Pengadaan Mebel Sekolah		-	0	598.500.000			399.000.000,00											399.000.000,00			0,67	Dinas Pendidikan	
1.01.02.3.05.0041	Pengadaaan Alat Praktik dan Peraga Peserta Didik		-	0	946.491.750			630.994.500,00											630.994.500,00			0,67	Dinas Pendidikan	
1.01.02.3.05.0045	Penyediaan Biaya Personil Peserta Didik Sekolah Menengah Atas	Jumlah Peserta Didik Sekolah Menengah Atas yang Menerima Biaya Personil Peserta Didik	77	Peserta didik	2.836.699.500	20	Peserta didik	571.933.000,00	31	Peserta didik	1.319.200.000,00	-		-	-	-	20,00		571.933.000,00	0,26		0,20	Dinas Pendidikan	Sangat Rendah
1.01.02.3.05.0047	Penyelenggaraan Proses Belajar dan Ujian bagi Peserta Didik	Jumlah Satuan Pendidikan yang Menyelenggarakan Proses Belajar dan Ujian	15	Satuan Pendidikan	1.049.616.000	5	Satuan Pendidikan	349.872.000,00	5	Satuan Pendidikan	349.872.000,00	5,00		349.872.000,00	1,00	1,00	10,00		699.744.000,00	0,67		0,67	Dinas Pendidikan	Sangat tinggi
1.01.02.3.05.0050	Penyediaan Pendidik dan Tenaga Kependidikan bagi Satuan Pendidikan Sekolah Menengah Atas	Jumlah Pendidik dan Tenaga Kependidikan yang Tersedia pada Satuan Pendidikan Sekolah Menengah Atas	96	Orang	3.456.000.000	32	Orang	1.152.000.000,00	32	Orang	1.152.000.000,00	16,00		576.000.000,00	0,50	0,50	48,00		1.728.000.000,00	0,50		0,50	Dinas Pendidikan	Sangat tinggi
1.01.02.3.05.0053	Pengelolaan Dana BOS Sekolah Menengah Atas	Jumlah Sekolah Menengah Atas yang Mengelola Dana BOS	15	Satuan Pendidikan	3.812.340.000	5	Satuan Pendidikan	250.000.000,00	5	Satuan Pendidikan	2.291.560.000,00	-		-	-	-	5,00		250.000.000,00	0,33		0,07	Dinas Pendidikan	Sangat Rendah
1.01.02.3.05.0057	Pembinaan Penggunaan Teknologi, Informasi dan Komunikasi (TIK) untuk Pendidikan	Jumlah Orang yang Mendapatkan Pembinaan Penggunaan Teknologi, Informasi dan Komunikasi (TIK)untuk Pendidikan	113	Orang	375.000.000				75	Orang	250.000.000,00	75,00		250.000.000,00	1,00	1,00	75,00		250.000.000,00	0,67		0,67	Dinas Pendidikan	Sangat tinggi
1.01.02.3.05.0062	Bimbingan Teknis Peningkatan Kapasitas Bidang Pendidikan		-	0	1.041.871.500			694.581.000,00											694.581.000,00			0,67	Dinas Pendidikan	
1.01.02.3.07.0004	Penyediaan beasiswa bagi peserta didik yang berprestasi yang diprioritaskan bagi OAP pada Pendidikan Sekolah Menengah Atas		-	0	15.590.513.864			10.393.675.909,00											10.393.675.909,00			0,67	Dinas Pendidikan	
1.01.02.3.08	Penyediaan bantuan fasilitas dan pembiayaan bagi pendidikan di luar kewenangan Kabupaten/Kota		-	0	10.500.000.000		0	-	-		7.000.000.000	-		4.300.660.000		0,61	-		4.300.660.000,00			0,41	Dinas Pendidikan	Sangat tinggi
1.01.02.3.08.0002	Penyediaan Bantuan Pembiayaan Bagi Pendidikan di luar kewenangan Kabupaten/Kota	Jumlah Bantuan pembiayaan bagi pendidikan di luar kewenangan Kabupaten/Kota yang Tersedia	224	Satuan Pendidikan	10.500.000.000				149	Satuan Pendidikan	7.000.000.000,00	91,54		4.300.660.000,00	0,61	0,61	91,54		4.300.660.000,00	0,41		0,41	Dinas Pendidikan	Sangat tinggi
1.01.03	PROGRAM PENGEMBANGAN KURIKULUM	-	-	0	1.893.447.000														-			-		
1.01.03.2.01	Penetapan Kurikulum Muatan Lokal Pendidikan Dasar		-	0	1.893.447.000														-			-		
1.01.03.2.01.0004	Pelatihan Penyusunan Kurikulum Muatan Lokal Pendidikan Dasar	Jumlah Penyusun Kurikulum Muatan Lokal Pendidikan Dasar yang Meningkat Kompetensinya	315	Orang	1.893.447.000	105	Orang	631.149.000,00	105	Orang	631.149.000,00	-		-	-	-	105,00		631.149.000,00	0,33		0,33	Dinas Pendidikan	Sangat Rendah
1.01.01	PROGRAM PENUNJANG URUSAN PEMERINTAHAN DAERAH KABUPATEN/KOTA		-	0	3.276.477.972			962.783.819			1.181.534.829	-		619.147.000		0,52	-		1.581.930.819,00			0,48		Sangat tinggi
1.01.01.2.01	Perencanaan, Penganggaran, dan Evaluasi Kinerja Perangkat Daerah		-	0	60.000.000														-			-		
1.01.01.2.01.0001	Penyusunan Dokumen Perencanaan Perangkat Daerah	Jumlah Dokumen Perencanaan Perangkat Daerah	3	Dokumen	60.000.000	1	Dokumen	20.000.000,00	1	Dokumen	20.000.000,00	1,00		20.000.000,00	1,00	1,00	2,00		40.000.000,00	0,67		0,67	Dinas Pendidikan	Sangat tinggi

No kode belanja \	OPD/URUSAN/PROGRAM/KEGIATAN/SUB KEGITAN	Indikator Kinerja Program (*outcome*)/ Kegiatan (*output*)	Target RPD pada Tahun 2024 s/d 2026			Realisasi Capaian Kinerja RPD sampai dengan RKPD Tahun Tahun 2024		Target Kinerja dan Anggaran RKPD Tahun berjalan yg dievaluasi tahun 2025			Realisasi Capaian Kinerja dan Anggaran RKPD yang Dievaluasi (s/d Semester Pertama tahun 2025)		Tingkat Capaian Kinerja dan Realisasi Anggaran RKPD (%)		Realisasi Kinerja dan Anggaran RKPD s/d Tahun n-1		Tingkat Capaian Kinerja & Realisasi Anggaran RPJMD s/d Tahun n-1		Perangkat Daerah Penanggung Jawab	Keterangan
1	2	3	4			5		6			7		8 = 7/6 x 100%		9 = 5 + 7		10=9/4x100%		11	12
			K		Rp	K	Rp	K		Rp	K	Rp	K	Rp	K	Rp	K	Rp		
1.01.01.2.02	Administrasi Keuangan Perangkat Daerah	0	-	0	129.934.577.511	0	39.844.293.294	-		46.778.758.380	-	23.148.284.035		0,49	-	62.992.577.329,00		0,48	Dinas Pendidikan	Sangat tinggi
1.01.01.2.02.0001	Penyediaan Gaji dan Tunjangan ASN	Jumlah Orang yang Menerima Gaji dan Tunjangan ASN	600	Orang/Bulan	129.852.077.511	200 Orang/Bulan	39.809.293.294,00	200	Orang/bulan	46.758.758.380,00	98,93	23.128.284.035,00	0,49	0,49	298,93	62.937.577.329,00	0,50	0,48	Dinas Pendidikan	Sangat tinggi
1.01.01.2.02.0007	Koordinasi dan Penyusunan Laporan Keuangan Orang/Bulan an/ TriwOrang/Bulan an/ Semesteran SKPD	Jumlah Laporan Keuangan Orang/Bulan an/ TriwOrang/Bulan an/ Semesteran SKPD dan Laporan Koordinasi Penyusunan Laporan Keuangan Orang/Bulan an/TriwOrang/Bulan a n/Semesteran SKPD	12	Laporan	82.500.000	4 Laporan	35.000.000,00	4	Laporan	20.000.000,00	4,00	20.000.000,00	1,00	1,00	8,00	55.000.000,00	0,67	0,67	Dinas Pendidikan	Sangat tinggi
1.01.01.2.06	Administrasi Umum Perangkat Daerah	0	-	0	1.656.675.000	0	434.825.000	-		669.625.000	-	347.176.000		0,52	-	782.001.000,00		0,47		Sangat tinggi
1.01.01.2.06.0001	Penyediaan Komponen Instalasi Listrik/Penerangan Bangunan Kantor	Jumlah Paket Komponen Instalasi Listrik/Penerangan Bangunan Kantor yang Disediakan	3	Paket	15.483.000	1 Paket	5.328.000,00	1	Paket	4.994.000,00	0,25	1.248.500,00	0,25	0,25	1,25	6.576.500,00	0,42	0,42	Dinas Pendidikan	Sangat Rendah
1.01.01.2.06.0004	Penyediaan Bahan Logistik Kantor	Jumlah Paket Bahan Logistik Kantor yang Disediakan	3	Paket	99.375.000	1 Paket	26.250.000,00	1	Paket	40.000.000,00	0,23	9.000.000,00	0,23	0,23	1,23	35.250.000,00	0,41	0,35	Dinas Pendidikan	Sangat Rendah
1.01.01.2.06.0005	Penyediaan Barang Cetakan dan Penggandaan	Jumlah Paket Barang Cetakan dan Penggandaan yang Disediakan	3	Paket	62.587.500	1 Paket	16.725.000,00	1	Paket	25.000.000,00	0,24	6.000.000,00	0,24	0,24	1,24	22.725.000,00	0,41	0,36	Dinas Pendidikan	Sangat Rendah
1.01.01.2.06.0007	Penyediaan Bahan/Material	Jumlah Paket Bahan/Material yang Disediakan	3	Paket	118.635.000	1 Paket	29.090.000,00	1	Paket	50.000.000,00	0,20	10.181.500,00	0,20	0,20	1,20	39.271.500,00	0,40	0,33	Dinas Pendidikan	Sangat Rendah
1.01.01.2.06.0008	Fasilitasi Kunjungan Tamu	Jumlah Laporan Fasilitasi Kunjungan Tamu	3	Laporan	293.601.000	1 Laporan	19.759.000,00	1	Laporan	175.975.000,00	0,23	40.000.000,00	0,23	0,23	1,23	59.759.000,00	0,41	0,20	Dinas Pendidikan	Sangat Rendah
1.01.01.2.06.0009	Penyelenggaraan Rapat Koordinasi dan Konsultasi SKPD	Jumlah Laporan Penyelenggaraan Rapat Koordinasi dan Konsultasi SKPD	3	Laporan	461.355.000	1 Laporan	183.690.000,00	1	Laporan	123.880.000,00	0,25	30.970.000,00	0,25	0,25	1,25	214.660.000,00	0,42	0,47	Dinas Pendidikan	Sangat Rendah
1.01.01.2.06.0011	Dukungan Pelaksanaan Sistem Pemerintahan Berbasis Elektronik pada SKPD	Jumlah Dokumen Dukungan Pelaksanaan Sistem Pemerintahan Berbasis Elektronik pada SKPD	3	Dokumen	605.638.500	1 Dokumen	153.983.000,00	1	Dokumen	249.776.000,00	1,00	249.776.000,00	1,00	1,00	2,00	403.759.000,00	0,67	0,67	Dinas Pendidikan	Sangat tinggi
1.01.01.2.08	Penyediaan Jasa Penunjang Urusan Pemerintahan Daerah	0	-	0	1.501.456.500	0	519.000.000	-		481.971.000	-	265.971.000		0,55	-	784.971.000,00		0,52		Sangat tinggi
1.01.01.2.08.0002	Penyediaan Jasa Komunikasi, Sumber Daya Air dan Listrik	Jumlah Laporan Penyediaan Jasa Komunikasi, Sumber Daya Air dan Listrik yang Disediakan	3	Laporan	205.456.500	1 Laporan	87.000.000,00	1	Laporan	49.971.000,00	1,00	49.971.000,00	1,00	1,00	2,00	136.971.000,00	0,67	0,67	Dinas Pendidikan	Sangat tinggi
1.01.01.2.08.0004	Penyediaan Jasa Pelayanan Umum Kantor	Jumlah Laporan Penyediaan Jasa Pelayanan Umum Kantor yang Disediakan	12	Laporan	1.296.000.000	4 Laporan	432.000.000,00	4	Laporan	432.000.000,00	2,00	216.000.000,00	0,50	0,50	6,00	648.000.000,00	0,50	0,50	Dinas Pendidikan	Sangat tinggi
1.01.01.2.09	Pemeliharaan Barang Milik Daerah Penunjang Urusan Pemerintahan Daerah	0	-	0	58.346.472	0	8.958.819	-		29.938.829	-	6.000.000		0,20	-	14.958.819,00		0,26		Sangat Rendah
1.01.01.2.09.0001	Penyediaan Jasa Pemeliharaan, Biaya Pemeliharaan, dan Pajak Kendaraan Perorangan Dinas atau Kendaraan Dinas Jabatan	Jumlah Kendaraan Perorangan Dinas atau Kendaraan Dinas Jabatan yang Dipelihara dan dibayarkan Pajaknya	2	0	14.917.500			1	Unit	9.945.000,00	0,20	2.000.000,00	0,20	0,20	0,20	2.000.000,00	0,13	0,13	Dinas Pendidikan	Sangat Rendah
1.01.01.2.09.0009	Pemeliharaan/Rehabilitasi Gedung Kantor dan Bangunan Lainnya	Jumlah Gedung Kantor dan Bangunan Lainnya yang Dipelihara/Direhabilitasi	3	Unit	43.428.972	1 Unit	8.958.819,00	1	Unit	19.993.829,00	0,20	4.000.000,00	0,20	0,20	1,20	12.958.819,00	0,40	0,30	Dinas Pendidikan	Sangat Rendah
			-	0	-											-				
1.02.0.00.0.00.01.0000	Dinas Kesehatan				131.965.774.918,50		46.604.070.682,00			41.373.112.597,00		13.847.963.993,00		0,33	-	60.452.034.675,00		0,46	Dinas Kesehatan	Sedang
1.02	URUSAN PEMERINTAHAN BIDANG KESEHATAN															-				
1.02.02	PROGRAM PEMENUHAN UPAYA KESEHATAN PERORANGAN DAN UPAYA KESEHATAN MASYARAKAT	Angka Harapan Hidup Tahur	-	0	32.719.739.720		12.622.677.419			9.190.482.394	-	433.200.000		0,05	-	13.055.877.419,00		0,40	Dinas Kesehatan	Sangat Rendah
1.02.02.2.01	Penyediaan Fasilitas Pelayanan Kesehatan untuk UKM dan UKP Kewenangan Daerah Kabupaten/Kota		-	0	23.415.823.052	0	8.331.925.019	-		7.278.623.682	-	-		-	-	8.331.925.019,00		0,36		Sangat Rendah
1.02.02.2.01.0004	Pembangunan Rumah Dinas Tenaga Kesehatan	Jumlah Rumah Dinas Tenaga Kesehatan yang Dibangun	15	Unit	4.430.524.638	5 Unit	664.600.000,00	5	Unit	2.289.083.092,00					5,00	664.600.000,00	0,33	0,15	Dinas Kesehatan	Sangat Rendah
1.02.02.2.01.0006	Pengembangan Puskesmas	Jumlah Puskesmas yang Ditingkatkan Sarana, Prasarana, Alat Kesehatan dan SDM agar Sesuai Standar	33	Unit	4.125.386.667	11 Unit	2.750.257.778,00	11	Unit							2.750.257.778,00		0,67	Dinas Kesehatan	
1.02.02.2.01.0007	Pengembangan Fasilitas Kesehatan Lainnya	Jumlah Fasilitas Kesehatan Lainnya yang Ditingkatkan Sarana, Prasarana, Alat Kesehatan dan SDM agar Sesuai Standar	3	Unit	192.990.150	1 Unit	128.660.100,00	1	Unit							128.660.100,00		0,67	Dinas Kesehatan	
1.02.02.2.01.0009	Rehabilitasi dan Pemeliharaan Puskesmas		-	0	345.042.945		230.028.630,00									230.028.630,00		0,67	Dinas Kesehatan	
1.02.02.2.01.0010	Rehabilitasi dan Pemeliharaan Fasilitas Kesehatan Lainnya		-	0	456.150.000		304.100.000,00									304.100.000,00		0,67	Dinas Kesehatan	
1.02.02.2.01.0011	Rehabilitasi dan Pemeliharaan Rumah Dinas Tenaga Kesehatan	Jumlah Sarana dan Prasarana Rumah Dinas Tenaga Kesehatan yang Telah Dilakukan Rehabilitasi dan Pemeliharaan	3	Unit	299.625.855			2	Unit	199.750.570,00	-	-	-	-	-	-	-	-	Dinas Kesehatan	Sangat Rendah
1.02.02.2.01.0014	Pengadaan Alat Kesehatan/Alat Penunjang Medik Fasilitas Pelayanan Kesehatan	Jumlah Alat Kesehatan/Alat Penunjang Medik Fasilitas Pelayanan Kesehatan yang Disediakan	41	Unit	2.041.758.144	15 Unit	851.299.404,00	12	Unit	509.872.692,00	-	-	-	-	15,00	851.299.404,00	0,37	0,42	Dinas Kesehatan	Sangat Rendah
1.02.02.2.01.0020	Pemeliharaan Rutin dan Berkala Alat Kesehatan/Alat Penunjang Medik Fasilitas Pelayanan Kesehatan	Jumlah Alat Kesehatan/Alat Penunjang Medik Fasilitas Layanan Kesehatan yang Terpelihara Sesuai Standar	5	Unit	85.582.500	3 Unit	57.055.000,00									57.055.000,00		0,67	Dinas Kesehatan	
1.02.02.2.01.0023	Pengadaan Obat, Bahan Habis Pakai, Bahan Medis Habis Pakai,, Vaksin, Makanan dan Minuman di Fasilitas Kesehatan	Jumlah Obat, Bahan Habis Pakai, Bahan Medis Habis Pakai, Vaksin, Makanan dan Minuman di Fasilitas Kesehatan yang disediakan	6	Paket	7.246.681.403	2 Paket	1.713.010.107,00	2	Paket	3.118.110.828,00	-	-	-	-	2,00	1.713.010.107,00	0,33	0,24	Dinas Kesehatan	Sangat Rendah
1.02.02.2.01.0025	Pengembangan Pendekatan Pelayanan Kesehatan di DTPK (Pelayanan Kesehatan Bergerak, Gugus Pulau, Pelayanan Kesehatan Berbasis Telemedicine)	Jumlah Pelayanan Kesehatan Di DTPK (Pelayanan Kesehatan Bergerak, Gugus Pulau, Pelayanan Kesehatan Berbasis Telemedicine) yang Dilakukan Pengembangan	3	Layanan	2.464.041.750	1 Layanan	1.118.834.000,00	1	Layanan	523.860.500,00	-	-	-	-	1,00	1.118.834.000,00	0,33	0,45	Dinas Kesehatan	Sangat Rendah
1.02.02.2.01.0026	Distribusi Alat Kesehatan, Obat, Bahan Habis Pakai, Bahan Medis Habis Pakai, Vaksin, Makanan dan Minuman ke Fasilitas Kesehatan	Jumlah distribusi Alat Kesehatan, Obat, Bahan Habis Pakai, Bahan Medis Habis Pakai, Vaksin, Makanan ke Fasilitas Kesehatan	3	Paket	1.728.039.000	1 Paket	514.080.000,00	1	Paket	637.946.000,00	-	-	-	-	1,00	514.080.000,00	0,33	0,30	Dinas Kesehatan	Sangat Rendah
1.02.02.2.02	Penyediaan Layanan Kesehatan untuk UKM dan UKP Rujukan Tingkat Daerah Kabupaten/Kota	0	-	0	47.417.190.842	0		-								-		-	Dinas Kesehatan	
1.02.02.2.02.0001	Pengelolaan Pelayanan Kesehatan Ibu Hamil	Jumlah Ibu Hamil yang Mendapatkan Pelayanan Kesehatan Sesuai Standar	639	Orang	791.153.850	213 Orang	263.613.900,00	213	Orang	263.822.000,00	-	-	-	-	213,00	263.613.900,00	0,33	0,33	Dinas Kesehatan	Sangat Rendah

No kode belanja \	OPD/URUSAN/PROGRAM/KEGIATAN/SUB KEGITAN	Indikator Kinerja Program (*outcome*)/ Kegiatan (*output*)	Target RPD pada Tahun 2024 s/d 2026			Realisasi Capaian Kinerja RPD sampai dengan RKPD Tahun Tahun 2024		Target Kinerja dan Anggaran RKPD Tahun berjalan yg dievaluasi tahun 2025			Realisasi Capaian Kinerja dan Anggaran RKPD yang Dievaluasi (s/d Semester Pertama tahun 2025)		Tingkat Capaian Kinerja dan Realisasi Anggaran RKPD (%)		Realisasi Kinerja dan Anggaran RKPD s/d Tahun n-1		Tingkat Capaian Kinerja & Realisasi Anggaran RPJMD s/d Tahun n-1		Perangkat Daerah Penanggung Jawab	Keterangan
1	2	3	4			5		6			7		8 = 7/6 x 100%		9 = 5 + 7		10=9/4x100%		11	12
			K		Rp	K	Rp	K		Rp	K	Rp	K	Rp	K	Rp	K	Rp		
1.02.02.2.02.0001	Pengelolaan Pelayanan Kesehatan Ibu Hamil	Jumlah Ibu Hamil yang Mendapatkan Pelayanan Kesehatan Sesuai Standar	320	Orang	44.910.000			213	Orang	29.940.000,00	-	-	-	-	-	-	-	-	Dinas Kesehatan	Sangat Rendah
1.02.02.2.02.0001	Pengelolaan Pelayanan Kesehatan Ibu Hamil	Jumlah Ibu Hamil yang Mendapatkan Pelayanan Kesehatan Sesuai Standar	320	Orang	92.880.000			213	Orang	61.920.000,00	-	-	-	-	-	-	-	-	Dinas Kesehatan	Sangat Rendah
1.02.02.2.02.0001	Pengelolaan Pelayanan Kesehatan Ibu Hamil	Jumlah Ibu Hamil yang Mendapatkan Pelayanan Kesehatan Sesuai Standar	320	Orang	96.630.000			213	Orang	64.420.000,00	-	-	-	-	-	-	-	-	Dinas Kesehatan	Sangat Rendah
1.02.02.2.02.0001	Pengelolaan Pelayanan Kesehatan Ibu Hamil	Jumlah Ibu Hamil yang Mendapatkan Pelayanan Kesehatan Sesuai Standar	320	Orang	65.100.000			213	Orang	43.400.000,00	-	-	-	-	-	-	-	-	Dinas Kesehatan	Sangat Rendah
1.02.02.2.02.0001	Pengelolaan Pelayanan Kesehatan Ibu Hamil	Jumlah Ibu Hamil yang Mendapatkan Pelayanan Kesehatan Sesuai Standar	320	Orang	42.900.000			213	Orang	28.600.000,00	-	-	-	-	-	-	-	-	Dinas Kesehatan	Sangat Rendah
1.02.02.2.02.0001	Pengelolaan Pelayanan Kesehatan Ibu Hamil	Jumlah Ibu Hamil yang Mendapatkan Pelayanan Kesehatan Sesuai Standar	320	Orang	91.200.000			213	Orang	60.800.000,00	-	-	-	-	-	-	-	-	Dinas Kesehatan	Sangat Rendah
1.02.02.2.02.0001	Pengelolaan Pelayanan Kesehatan Ibu Hamil	Jumlah Ibu Hamil yang Mendapatkan Pelayanan Kesehatan Sesuai Standar	320	Orang	32.700.000			213	Orang	21.800.000,00	-	-	-	-	-	-	-	-	Dinas Kesehatan	Sangat Rendah
1.02.02.2.02.0001	Pengelolaan Pelayanan Kesehatan Ibu Hamil	Jumlah Ibu Hamil yang Mendapatkan Pelayanan Kesehatan Sesuai Standar	320	Orang	47.670.000			213	Orang	31.780.000,00	-	-	-	-	-	-	-	-	Dinas Kesehatan	Sangat Rendah
1.02.02.2.02.0002	Pengelolaan Pelayanan Kesehatan Ibu Bersalin	Jumlah Ibu Bersalin yang Mendapatkan Pelayanan Kesehatan Sesuai Standar	320	Orang	344.250.000			213	Orang	229.500.000,00	-	-	-	-	-	-	-	-	Dinas Kesehatan	Sangat Rendah
1.02.02.2.02.0002	Pengelolaan Pelayanan Kesehatan Ibu Bersalin	Jumlah Ibu Bersalin yang Mendapatkan Pelayanan Kesehatan Sesuai Standar	320	Orang	62.430.000			213	Orang	41.620.000,00	-	-	-	-	-	-	-	-	Dinas Kesehatan	Sangat Rendah
1.02.02.2.02.0003	Pengelolaan Pelayanan Kesehatan Bayi Baru Lahir	Jumlah Bayi Baru Lahir yang Mendapatkan Pelayanan Kesehatan Sesuai Standar	707	Orang	744.454.500	250	Orang 58.053.000,00	221	Orang	438.250.000,00	-	-	-	-	250,00	58.053.000,00	0,35	0,08	Dinas Kesehatan	Sangat Rendah
1.02.02.2.02.0004	Pengelolaan Pelayanan Kesehatan Balita	Jumlah Balita yang Mendapatkan Pelayanan Kesehatan Sesuai Standar	525	Orang	1.286.201.250			350	Orang	857.467.500,00	-	-	-	-	-	-	-	-	Dinas Kesehatan	Sangat Rendah
1.02.02.2.02.0005	Pengelolaan Pelayanan Kesehatan pada Usia Pendidikan Dasar	Jumlah Anak Usia Pendidikan Dasar yang Mendapatkan Pelayanan Kesehatan Sesuai Standar	150	Orang	31.500.000			100	Orang	21.000.000,00	-	-	-	-	-	-	-	-	Dinas Kesehatan	Sangat Rendah
1.02.02.2.02.0005	Pengelolaan Pelayanan Kesehatan pada Usia Pendidikan Dasar	Jumlah Anak Usia Pendidikan Dasar yang Mendapatkan Pelayanan Kesehatan Sesuai Standar	150	Orang	31.770.000			100	Orang	21.180.000,00	-	-	-	-	-	-	-	-	Dinas Kesehatan	Sangat Rendah
1.02.02.2.02.0005	Pengelolaan Pelayanan Kesehatan pada Usia Pendidikan Dasar	Jumlah Anak Usia Pendidikan Dasar yang Mendapatkan Pelayanan Kesehatan Sesuai Standar	150	Orang	33.600.000			100	Orang	22.400.000,00	-	-	-	-	-	-	-	-	Dinas Kesehatan	Sangat Rendah
1.02.02.2.02.0005	Pengelolaan Pelayanan Kesehatan pada Usia Pendidikan Dasar	Jumlah Anak Usia Pendidikan Dasar yang Mendapatkan Pelayanan Kesehatan Sesuai Standar	150	Orang	18.540.000			100	Orang	12.360.000,00	-	-	-	-	-	-	-	-	Dinas Kesehatan	Sangat Rendah
1.02.02.2.02.0005	Pengelolaan Pelayanan Kesehatan pada Usia Pendidikan Dasar	Jumlah Anak Usia Pendidikan Dasar yang Mendapatkan Pelayanan Kesehatan Sesuai Standar	150	Orang	6.300.000			100	Orang	4.200.000,00	-	-	-	-	-	-	-	-	Dinas Kesehatan	Sangat Rendah
1.02.02.2.02.0005	Pengelolaan Pelayanan Kesehatan pada Usia Pendidikan Dasar	Jumlah Anak Usia Pendidikan Dasar yang Mendapatkan Pelayanan Kesehatan Sesuai Standar	150	Orang	17.100.000			100	Orang	11.400.000,00	-	-	-	-	-	-	-	-	Dinas Kesehatan	Sangat Rendah
1.02.02.2.02.0005	Pengelolaan Pelayanan Kesehatan pada Usia Pendidikan Dasar	Jumlah Anak Usia Pendidikan Dasar yang Mendapatkan Pelayanan Kesehatan Sesuai Standar	150	Orang	43.200.000			100	Orang	28.800.000,00	-	-	-	-	-	-	-	-	Dinas Kesehatan	Sangat Rendah
1.02.02.2.02.0005	Pengelolaan Pelayanan Kesehatan pada Usia Pendidikan Dasar	Jumlah Anak Usia Pendidikan Dasar yang Mendapatkan Pelayanan Kesehatan Sesuai Standar	150	Orang	135.000.000			100	Orang	90.000.000,00	-	-	-	-	-	-	-	-	Dinas Kesehatan	Sangat Rendah
1.02.02.2.02.0005	Pengelolaan Pelayanan Kesehatan pada Usia Pendidikan Dasar	Jumlah Anak Usia Pendidikan Dasar yang Mendapatkan Pelayanan Kesehatan Sesuai Standar	150	Orang	45.000.000			100	Orang	30.000.000,00	-	-	-	-	-	-	-	-	Dinas Kesehatan	Sangat Rendah
1.02.02.2.02.0006	Pengelolaan Pelayanan Kesehatan pada Usia Produktif	Jumlah Penduduk Usia Produktif yang Mendapatkan Pelayanan Kesehatan Sesuai Standar	750	Orang	635.116.845			500	Orang	423.411.230,00	500,00	423.411.230,00	1,00	1,00	500,00	423.411.230,00	0,67	0,67	Dinas Kesehatan	Sangat tinggi
1.02.02.2.02.0007	Pengelolaan Pelayanan Kesehatan pada Usia Lanjut	Jumlah Penduduk Usia Lanjut yang Mendapatkan	572	Orang	281.010.000			381	Orang	187.340.000,00	-	-	-	-	-	-	-	-	Dinas Kesehatan	Sangat Rendah
1.02.02.2.02.0008	Pengelolaan Pelayanan Kesehatan Penderita Hipertensi	Jumlah Penderita Hipertensi yang Mendapatkan Pelayanan Kesehatan Sesuai Standar	600	Orang	319.500.000			400	Orang	213.000.000,00	-	-	-	-	-	-	-	-	Dinas Kesehatan	Sangat Rendah
1.02.02.2.02.0009	Pengelolaan Pelayanan Kesehatan Penderita Diabetes Melitus	Jumlah Penderita Diabetes Melitus yang Mendapatkan Pelayanan Kesehatan Sesuai Standar	1.032	Orang	393.362.063	344	Orang 68.241.375,00	344	Orang	194.000.000,00	-	-	-	-	344,00	68.241.375,00	0,33	0,17	Dinas Kesehatan	Sangat Rendah
1.02.02.2.02.0010	Pengelolaan Pelayanan Kesehatan Orang dengan Gangguan Jiwa Berat	Jumlah Orang yang Mendapatkan Pelayanan Kesehatan Orang dengan Gangguan Jiwa Berat Sesuai Standar	12	Orang	275.313.000			8	Orang	183.542.000,00	-	-	-	-	-	-	-	-	Dinas Kesehatan	Sangat Rendah
1.02.02.2.02.0011	Pengelolaan Pelayanan Kesehatan Orang Terduga Tuberkulosis	Jumlah Orang Terduga Menderita Tuberkulosis yang Mendapatkan Pelayanan Sesuai Standar	450	Orang	478.500.000			300	Orang	319.000.000,00	256,80	273.064.000,00	0,86	0,86	256,80	273.064.000,00	0,57	0,57	Dinas Kesehatan	Sangat tinggi
1.02.02.2.02.0011	Pengelolaan Pelayanan Kesehatan Orang Terduga Tuberkulosis	Jumlah Orang Terduga Menderita Tuberkulosis yang Mendapatkan Pelayanan Sesuai Standar	450	Orang	55.200.000			300	Orang	36.800.000,00	-	-	-	-	-	-	-	-	Dinas Kesehatan	Sangat Rendah
1.02.02.2.02.0011	Pengelolaan Pelayanan Kesehatan Orang Terduga Tuberkulosis	Jumlah Orang Terduga Menderita Tuberkulosis yang Mendapatkan Pelayanan Sesuai Standar	450	Orang	6.300.000			300	Orang	4.200.000,00	-	-	-	-	-	-	-	-	Dinas Kesehatan	Sangat Rendah

No kode belanja \	OPD/URUSAN/PROGRAM/KEGIATAN/SUB KEGITAN	Indikator Kinerja Program (*outcome*)/ Kegiatan (*output*)	Target RPD pada Tahun 2024 s/d 2026			Realisasi Capaian Kinerja RPD sampai dengan RKPD Tahun Tahun 2024		Target Kinerja dan Anggaran RKPD Tahun berjalan yg dievaluasi tahun 2025			Realisasi Capaian Kinerja dan Anggaran RKPD yang Dievaluasi (s/d Semester Pertama tahun 2025)		Tingkat Capaian Kinerja dan Realisasi Anggaran RKPD (%)		Realisasi Kinerja dan Anggaran RKPD s/d Tahun n-1		Tingkat Capaian Kinerja & Realisasi Anggaran RPJMD s/d Tahun n-1		Perangkat Daerah Penanggung Jawab	Keterangan
1	2	3	4			5		6			7		8 = 7/6 x 100%		9 = 5 + 7		10=9/4x100%		11	12
			K		Rp	K	Rp	K		Rp	K	Rp	K	Rp	K	Rp	K	Rp		
1.02.02.2.02.0011	Pengelolaan Pelayanan Kesehatan Orang Terduga Tuberkulosis	Jumlah Orang Terduga Menderita Tuberkulosis yang Mendapatkan Pelayanan Sesuai Standar	450	Orang	12.600.000			300	Orang	8.400.000,00	-	-	-	-	-	-	-	-	Dinas Kesehatan	Sangat Rendah
1.02.02.2.02.0011	Pengelolaan Pelayanan Kesehatan Orang Terduga Tuberkulosis	Jumlah Orang Terduga Menderita Tuberkulosis yang Mendapatkan Pelayanan Sesuai Standar	450	Orang	35.100.000			300	Orang	23.400.000,00	-	-	-	-	-	-	-	-	Dinas Kesehatan	Sangat Rendah
1.02.02.2.02.0011	Pengelolaan Pelayanan Kesehatan Orang Terduga Tuberkulosis	Jumlah Orang Terduga Menderita Tuberkulosis yang Mendapatkan Pelayanan Sesuai Standar	450	Orang	18.150.000			300	Orang	12.100.000,00	-	-	-	-	-	-	-	-	Dinas Kesehatan	Sangat Rendah
1.02.02.2.02.0011	Pengelolaan Pelayanan Kesehatan Orang Terduga Tuberkulosis	Jumlah Orang Terduga Menderita Tuberkulosis yang Mendapatkan Pelayanan Sesuai Standar	450	Orang	21.150.000			300	Orang	14.100.000,00	-	-	-	-	-	-	-	-	Dinas Kesehatan	Sangat Rendah
1.02.02.2.02.0011	Pengelolaan Pelayanan Kesehatan Orang Terduga Tuberkulosis	Jumlah Orang Terduga Menderita Tuberkulosis yang Mendapatkan Pelayanan Sesuai Standar	450	Orang	10.980.000			300	Orang	7.320.000,00	-	-	-	-	-	-	-	-	Dinas Kesehatan	Sangat Rendah
1.02.02.2.02.0011	Pengelolaan Pelayanan Kesehatan Orang Terduga Tuberkulosis	Jumlah Orang Terduga Menderita Tuberkulosis yang Mendapatkan Pelayanan Sesuai Standar	450	Orang	20.700.000			300	Orang	13.800.000,00	-	-	-	-	-	-	-	-	Dinas Kesehatan	Sangat Rendah
1.02.02.2.02.0011	Pengelolaan Pelayanan Kesehatan Orang Terduga Tuberkulosis	Jumlah Orang Terduga Menderita Tuberkulosis yang Mendapatkan Pelayanan Sesuai Standar	450	Orang	19.800.000			300	Orang	13.200.000,00	-	-	-	-	-	-	-	-	Dinas Kesehatan	Sangat Rendah
1.02.02.2.02.0012	Pengelolaan Pelayanan Kesehatan Orang dengan Risiko Terinfeksi HIV	Jumlah Orang Terduga Menderita HIV yang Mendapatkan Pelayanan Sesuai Standar	525	Orang	567.000.000			350	Orang	378.000.000,00	-	-	-	-	-	-	-	-	Dinas Kesehatan	Sangat Rendah
1.02.02.2.02.0015	Pengelolaan Pelayanan Kesehatan Gizi Masyarakat	Jumlah Dokumen Hasil Pengelolaan Pelayanan Kesehatan Gizi Masyarakat	9	Dokumen	2.306.233.350	3	Dokumen 1.282.413.900,00	3	Dokumen	255.075.000,00	-	-	-	-	3,00	1.282.413.900,00	0,33	0,56	Dinas Kesehatan	Sangat Rendah
1.02.02.2.02.0015	Pengelolaan Pelayanan Kesehatan Gizi Masyarakat	Jumlah Dokumen Hasil Pengelolaan Pelayanan Kesehatan Gizi Masyarakat	5	Dokumen	1.210.800.000			3	Dokumen	807.200.000,00	-	-	-	-	-	-	-	-	Dinas Kesehatan	Sangat Rendah
1.02.02.2.02.0015	Pengelolaan Pelayanan Kesehatan Gizi Masyarakat	Jumlah Dokumen Hasil Pengelolaan Pelayanan Kesehatan Gizi Masyarakat	5	Dokumen	708.930.000			3	Dokumen	472.620.000,00	-	-	-	-	-	-	-	-	Dinas Kesehatan	Sangat Rendah
1.02.02.2.02.0015	Pengelolaan Pelayanan Kesehatan Gizi Masyarakat	Jumlah Dokumen Hasil Pengelolaan Pelayanan Kesehatan Gizi Masyarakat	5	Dokumen	626.430.000			3	Dokumen	417.620.000,00	-	-	-	-	-	-	-	-	Dinas Kesehatan	Sangat Rendah
1.02.02.2.02.0015	Pengelolaan Pelayanan Kesehatan Gizi Masyarakat	Jumlah Dokumen Hasil Pengelolaan Pelayanan Kesehatan Gizi Masyarakat	5	Dokumen	686.205.000			3	Dokumen	457.470.000,00	-	-	-	-	-	-	-	-	Dinas Kesehatan	Sangat Rendah
1.02.02.2.02.0015	Pengelolaan Pelayanan Kesehatan Gizi Masyarakat	Jumlah Dokumen Hasil Pengelolaan Pelayanan Kesehatan Gizi Masyarakat	5	Dokumen	719.965.500			3	Dokumen	479.977.000,00	-	-	-	-	-	-	-	-	Dinas Kesehatan	Sangat Rendah
1.02.02.2.02.0015	Pengelolaan Pelayanan Kesehatan Gizi Masyarakat	Jumlah Dokumen Hasil Pengelolaan Pelayanan Kesehatan Gizi Masyarakat	5	Dokumen	633.600.000			3	Dokumen	422.400.000,00	-	-	-	-	-	-	-	-	Dinas Kesehatan	Sangat Rendah
1.02.02.2.02.0015	Pengelolaan Pelayanan Kesehatan Gizi Masyarakat	Jumlah Dokumen Hasil Pengelolaan Pelayanan Kesehatan Gizi Masyarakat	5	Dokumen	620.355.000			3	Dokumen	413.570.000,00	-	-	-	-	-	-	-	-	Dinas Kesehatan	Sangat Rendah
1.02.02.2.02.0015	Pengelolaan Pelayanan Kesehatan Gizi Masyarakat	Jumlah Dokumen Hasil Pengelolaan Pelayanan Kesehatan Gizi Masyarakat	5	Dokumen	804.390.000			3	Dokumen	536.260.000,00	-	-	-	-	-	-	-	-	Dinas Kesehatan	Sangat Rendah
1.02.02.2.02.0015	Pengelolaan Pelayanan Kesehatan Gizi Masyarakat	Jumlah Dokumen Hasil Pengelolaan Pelayanan Kesehatan Gizi Masyarakat	5	Dokumen	705.225.000			3	Dokumen	470.150.000,00	-	-	-	-	-	-	-	-	Dinas Kesehatan	Sangat Rendah
1.02.02.2.02.0016	Pengelolaan Pelayanan Kesehatan Kerja dan Olahraga	Jumlah Dokumen Hasil Pengelolaan Pelayanan Kesehatan Kerja dan Olahraga	2	Dokumen	129.000.000			1	Dokumen	86.000.000,00	-	-	-	-	-	-	-	-	Dinas Kesehatan	Sangat Rendah
1.02.02.2.02.0017	Pengelolaan Pelayanan Kesehatan Lingkungan	Jumlah Dokumen Hasil Pengelolaan Pelayanan Kesehatan Lingkungan	3	Dokumen	1.404.461.250	1	Dokumen 528.902.000,00	1	Dokumen	407.405.500,00	-	-	-	-	1,00	528.902.000,00	0,33	0,38	Dinas Kesehatan	Sangat Rendah
1.02.02.2.02.0017	Pengelolaan Pelayanan Kesehatan Lingkungan	Jumlah Dokumen Hasil Pengelolaan Pelayanan Kesehatan Lingkungan	2	Dokumen	6.000.000			1	Dokumen	4.000.000,00	-	-	-	-	-	-	-	-	Dinas Kesehatan	Sangat Rendah
1.02.02.2.02.0017	Pengelolaan Pelayanan Kesehatan Lingkungan	Jumlah Dokumen Hasil Pengelolaan Pelayanan Kesehatan Lingkungan	2	Dokumen	25.875.000			1	Dokumen	17.250.000,00	-	-	-	-	-	-	-	-	Dinas Kesehatan	Sangat Rendah
1.02.02.2.02.0017	Pengelolaan Pelayanan Kesehatan Lingkungan	Jumlah Dokumen Hasil Pengelolaan Pelayanan Kesehatan Lingkungan	2	Dokumen	12.600.000			1	Dokumen	8.400.000,00	-	-	-	-	-	-	-	-	Dinas Kesehatan	Sangat Rendah
1.02.02.2.02.0017	Pengelolaan Pelayanan Kesehatan Lingkungan	Jumlah Dokumen Hasil Pengelolaan Pelayanan Kesehatan Lingkungan	2	Dokumen	14.100.000			1	Dokumen	9.400.000,00	-	-	-	-	-	-	-	-	Dinas Kesehatan	Sangat Rendah
1.02.02.2.02.0017	Pengelolaan Pelayanan Kesehatan Lingkungan	Jumlah Dokumen Hasil Pengelolaan Pelayanan Kesehatan Lingkungan	2	Dokumen	52.500.000			1	Dokumen	35.000.000,00	-	-	-	-	-	-	-	-	Dinas Kesehatan	Sangat Rendah
1.02.02.2.02.0017	Pengelolaan Pelayanan Kesehatan Lingkungan	Jumlah Dokumen Hasil Pengelolaan Pelayanan Kesehatan Lingkungan	2	Dokumen	55.800.000			1	Dokumen	37.200.000,00	-	-	-	-	-	-	-	-	Dinas Kesehatan	Sangat Rendah
1.02.02.2.02.0017	Pengelolaan Pelayanan Kesehatan Lingkungan	Jumlah Dokumen Hasil Pengelolaan Pelayanan Kesehatan Lingkungan	2	Dokumen	46.410.000			1	Dokumen	30.940.000,00	-	-	-	-	-	-	-	-	Dinas Kesehatan	Sangat Rendah
1.02.02.2.02.0017	Pengelolaan Pelayanan Kesehatan Lingkungan	Jumlah Dokumen Hasil Pengelolaan Pelayanan Kesehatan Lingkungan	2	Dokumen	28.800.000			1	Dokumen	19.200.000,00	-	-	-	-	-	-	-	-	Dinas Kesehatan	Sangat Rendah
1.02.02.2.02.0017	Pengelolaan Pelayanan Kesehatan Lingkungan	Jumlah Dokumen Hasil Pengelolaan Pelayanan Kesehatan Lingkungan	2	Dokumen	39.600.000			1	Dokumen	26.400.000,00	-	-	-	-	-	-	-	-	Dinas Kesehatan	Sangat Rendah
1.02.02.2.02.0018	Pengelolaan Pelayanan Promosi Kesehatan	Jumlah Dokumen Hasil Pengelolaan Pelayanan Promosi Kesehatan	3	Dokumen	1.909.558.050	1	Dokumen 234.938.000,00	1	Dokumen	1.038.100.700,00	0,52	542.706.200,00	0,52	0,52	1,52	777.644.200,00	0,51	0,41	Dinas Kesehatan	Sangat tinggi
1.02.02.2.02.0019	Pengelolaan Pelayanan Kesehatan Tradisional, Akupuntur, Asuhan Mandiri, dan Tradisional Lainnya	Jumlah Dokumen Hasil Pengelolaan Pelayanan Kesehatan Tradisional, Akupuntur, Asuhan Mandiri dan Tradisional Lainnya	3	Dokumen	594.213.690	1	Dokumen 197.942.460,00	1	Dokumen	198.200.000,00	1,00	198.200.000,00	1,00	1,00	2,00	396.142.460,00	0,67	0,67	Dinas Kesehatan	Sangat tinggi
1.02.02.2.02.0020	Pengelolaan Surveilans Kesehatan	Jumlah Dokumen Hasil Pengelolaan Surveilans Kesehatan	3	Dokumen	437.400.000	1	Dokumen 153.000.000,00	1	Dokumen	138.600.000,00	-	-	-	-	1,00	153.000.000,00	0,33	0,35	Dinas Kesehatan	Sangat Rendah
1.02.02.2.02.0020	Pengelolaan Surveilans Kesehatan	Jumlah Dokumen Hasil Pengelolaan Surveilans Kesehatan	2	Dokumen	11.100.000			1	Dokumen	7.400.000,00	-	-	-	-	-	-	-	-	Dinas Kesehatan	Sangat Rendah
1.02.02.2.02.0020	Pengelolaan Surveilans Kesehatan	Jumlah Dokumen Hasil Pengelolaan Surveilans Kesehatan	2	Dokumen	20.970.000			1	Dokumen	13.980.000,00	-	-	-	-	-	-	-	-	Dinas Kesehatan	Sangat Rendah
1.02.02.2.02.0020	Pengelolaan Surveilans Kesehatan	Jumlah Dokumen Hasil Pengelolaan Surveilans Kesehatan	2	Dokumen	25.200.000			1	Dokumen	16.800.000,00	-	-	-	-	-	-	-	-	Dinas Kesehatan	Sangat Rendah
1.02.02.2.02.0020	Pengelolaan Surveilans Kesehatan	Jumlah Dokumen Hasil Pengelolaan Surveilans Kesehatan	2	Dokumen	27.300.000			1	Dokumen	18.200.000,00	-	-	-	-	-	-	-	-	Dinas Kesehatan	Sangat Rendah
1.02.02.2.02.0020	Pengelolaan Surveilans Kesehatan	Jumlah Dokumen Hasil Pengelolaan Surveilans Kesehatan	2	Dokumen	23.250.000			1	Dokumen	15.500.000,00	-	-	-	-	-	-	-	-	Dinas Kesehatan	Sangat Rendah

No kode belanja \	OPD/URUSAN/PROGRAM/KEGIATAN/SUB KEGITAN	Indikator Kinerja Program (*outcome*)/ Kegiatan (*output*)	Target RPD pada Tahun 2024 s/d 2026			Realisasi Capaian Kinerja RPD sampai dengan RKPD Tahun Tahun 2024			Target Kinerja dan Anggaran RKPD Tahun berjalan yg dievaluasi tahun 2025			Realisasi Capaian Kinerja dan Anggaran RKPD yang Dievaluasi (s/d Semester Pertama tahun 2025)		Tingkat Capaian Kinerja dan Realisasi Anggaran RKPD (%)		Realisasi Kinerja dan Anggaran RKPD s/d Tahun n-1		Tingkat Capaian Kinerja & Realisasi Anggaran RPJMD s/d Tahun n-1		Perangkat Daerah Penanggung Jawab	Keterangan
1	2	3	4			5			6			7		8 = 7/6 x 100%		9 = 5 + 7		10=9/4x100%		11	12
			K		Rp	K		Rp	K		Rp	K	Rp	K	Rp	K	Rp	K	Rp		
1.02.02.2.02.0020	Pengelolaan Surveilans Kesehatan	Jumlah Dokumen Hasil Pengelolaan Surveilans Kesehatan	2	Dokumen	21.600.000				1	Dokumen	14.400.000,00	-	-	-	-	-	-	-	-	Dinas Kesehatan	Sangat Rendah
1.02.02.2.02.0020	Pengelolaan Surveilans Kesehatan	Jumlah Dokumen Hasil Pengelolaan Surveilans Kesehatan	2	Dokumen	57.780.000				1	Dokumen	38.520.000,00	-	-	-	-	-	-	-	-	Dinas Kesehatan	Sangat Rendah
1.02.02.2.02.0020	Pengelolaan Surveilans Kesehatan	Jumlah Dokumen Hasil Pengelolaan Surveilans Kesehatan	2	Dokumen	40.500.000				1	Dokumen	27.000.000,00	-	-	-	-	-	-	-	-	Dinas Kesehatan	Sangat Rendah
1.02.02.2.02.0020	Pengelolaan Surveilans Kesehatan	Jumlah Dokumen Hasil Pengelolaan Surveilans Kesehatan	2	Dokumen	59.652.000				1	Dokumen	39.768.000,00	-	-	-	-	-	-	-	-	Dinas Kesehatan	Sangat Rendah
1.02.02.2.02.0025	Pelayanan Kesehatan Penyakit Menular dan Tidak Menular	Jumlah Dokumen Hasil Pelayanan Kesehatan Penyakit Menular dan Tidak Menular	9	Dokumen	2.395.686.000	3	Dokumen	324.068.000,00	3	Dokumen	1.273.056.000,00	1,38	584.355.000,00	0,46	0,46	4,38	908.423.000,00	0,49	0,38	Dinas Kesehatan	Sangat tinggi
1.02.02.2.02.0025	Pelayanan Kesehatan Penyakit Menular dan Tidak Menular	Jumlah Dokumen Hasil Pelayanan Kesehatan Penyakit Menular dan Tidak Menular	5	Dokumen	261.000.000				3	Dokumen	174.000.000,00	-	-	-	-	-	-	-	-	Dinas Kesehatan	Sangat Rendah
1.02.02.2.02.0025	Pelayanan Kesehatan Penyakit Menular dan Tidak Menular	Jumlah Dokumen Hasil Pelayanan Kesehatan Penyakit Menular dan Tidak Menular	5	Dokumen	196.245.000				3	Dokumen	130.830.000,00	-	-	-	-	-	-	-	-	Dinas Kesehatan	Sangat Rendah
1.02.02.2.02.0025	Pelayanan Kesehatan Penyakit Menular dan Tidak Menular	Jumlah Dokumen Hasil Pelayanan Kesehatan Penyakit Menular dan Tidak Menular	5	Dokumen	144.181.500				3	Dokumen	96.121.000,00	-	-	-	-	-	-	-	-	Dinas Kesehatan	Sangat Rendah
1.02.02.2.02.0025	Pelayanan Kesehatan Penyakit Menular dan Tidak Menular	Jumlah Dokumen Hasil Pelayanan Kesehatan Penyakit Menular dan Tidak Menular	5	Dokumen	99.600.000				3	Dokumen	66.400.000,00	-	-	-	-	-	-	-	-	Dinas Kesehatan	Sangat Rendah
1.02.02.2.02.0025	Pelayanan Kesehatan Penyakit Menular dan Tidak Menular	Jumlah Dokumen Hasil Pelayanan Kesehatan Penyakit Menular dan Tidak Menular	5	Dokumen	151.144.500				3	Dokumen	100.763.000,00	-	-	-	-	-	-	-	-	Dinas Kesehatan	Sangat Rendah
1.02.02.2.02.0025	Pelayanan Kesehatan Penyakit Menular dan Tidak Menular	Jumlah Dokumen Hasil Pelayanan Kesehatan Penyakit Menular dan Tidak Menular	5	Dokumen	103.950.000				3	Dokumen	69.300.000,00	-	-	-	-	-	-	-	-	Dinas Kesehatan	Sangat Rendah
1.02.02.2.02.0025	Pelayanan Kesehatan Penyakit Menular dan Tidak Menular	Jumlah Dokumen Hasil Pelayanan Kesehatan Penyakit Menular dan Tidak Menular	5	Dokumen	117.663.000				3	Dokumen	78.442.000,00	-	-	-	-	-	-	-	-	Dinas Kesehatan	Sangat Rendah
1.02.02.2.02.0025	Pelayanan Kesehatan Penyakit Menular dan Tidak Menular	Jumlah Dokumen Hasil Pelayanan Kesehatan Penyakit Menular dan Tidak Menular	5	Dokumen	152.944.500				3	Dokumen	101.963.000,00	-	-	-	-	-	-	-	-	Dinas Kesehatan	Sangat Rendah
1.02.02.2.02.0025	Pelayanan Kesehatan Penyakit Menular dan Tidak Menular	Jumlah Dokumen Hasil Pelayanan Kesehatan Penyakit Menular dan Tidak Menular	5	Dokumen	106.206.000				3	Dokumen	70.804.000,00	-	-	-	-	-	-	-	-	Dinas Kesehatan	Sangat Rendah
1.02.02.2.02.0026	Pengelolaan Jaminan Kesehatan Masyarakat	Jumlah Dokumen Hasil Pengelolaan Jaminan Kesehatan Masyarakat	3	Dokumen	7.398.832.800	1	Dokumen	2.469.937.600,00	1	Dokumen	2.462.617.600,00	1,00	2.462.617.600,00	1,00	1,00	2,00	4.932.555.200,00	0,67	0,67	Dinas Kesehatan	Sangat tinggi
1.02.02.2.02.0028	Pengambilan dan Pengiriman Spesimen Penyakit Potensial KLB ke Laboratorium Rujukan/Nasional	Jumlah Spesimen Penyakit Potensial Kejadian Luar Biasa (KLB) ke Laboratorium Rujukan/Nasional yang Didistribusikan	2	Paket	181.500.000				1	Paket	121.000.000,00	-	-	-	-	-	-	-	-	Dinas Kesehatan	Sangat Rendah
1.02.02.2.02.0029	Penyelenggaraan Kabupaten/Kota Sehat	Jumlah Dokumen Hasil Penyelenggaraan Kabupaten/Kota Sehat	2	Dokumen	119.758.050				1	Dokumen	79.838.700,00	-	-	-	-	-	-	-	-	Dinas Kesehatan	Sangat Rendah
1.02.02.2.02.0033	Operasional Pelayanan Puskesmas	Jumlah Dokumen Operasional Pelayanan Puskesmas	3	Dokumen	1.187.463.750	1	Dokumen	172.910.000,00	1	Dokumen	618.732.500,00	-	-	-	-	1,00	172.910.000,00	0,33	0,15	Dinas Kesehatan	Sangat Rendah
1.02.02.2.02.0033	Operasional Pelayanan Puskesmas	Jumlah Dokumen Operasional Pelayanan Puskesmas	3	Dokumen	895.195.533	1	Dokumen	104.000.000,00	1	Dokumen	492.797.022,00	-	-	-	-	1,00	104.000.000,00	0,33	0,12	Dinas Kesehatan	Sangat Rendah
1.02.02.2.02.0033	Operasional Pelayanan Puskesmas	Jumlah Dokumen Operasional Pelayanan Puskesmas	3	Dokumen	787.975.533	1	Dokumen	104.000.000,00	1	Dokumen	421.317.022,00	-	-	-	-	1,00	104.000.000,00	0,33	0,13	Dinas Kesehatan	Sangat Rendah
1.02.02.2.02.0033	Operasional Pelayanan Puskesmas	Jumlah Dokumen Operasional Pelayanan Puskesmas	3	Dokumen	703.993.533	1	Dokumen	104.000.000,00	1	Dokumen	365.329.022,00	-	-	-	-	1,00	104.000.000,00	0,33	0,15	Dinas Kesehatan	Sangat Rendah
1.02.02.2.02.0033	Operasional Pelayanan Puskesmas	Jumlah Dokumen Operasional Pelayanan Puskesmas	3	Dokumen	589.125.000	1	Dokumen	104.000.000,00	1	Dokumen	288.750.000,00	-	-	-	-	1,00	104.000.000,00	0,33	0,18	Dinas Kesehatan	Sangat Rendah
1.02.02.2.02.0033	Operasional Pelayanan Puskesmas	Jumlah Dokumen Operasional Pelayanan Puskesmas	3	Dokumen	809.503.533	1	Dokumen	104.000.000,00	1	Dokumen	435.669.022,00	-	-	-	-	1,00	104.000.000,00	0,33	0,13	Dinas Kesehatan	Sangat Rendah
1.02.02.2.02.0033	Operasional Pelayanan Puskesmas	Jumlah Dokumen Operasional Pelayanan Puskesmas	3	Dokumen	859.006.275	1	Dokumen	104.000.000,00	1	Dokumen	468.670.850,00	-	-	-	-	1,00	104.000.000,00	0,33	0,12	Dinas Kesehatan	Sangat Rendah
1.02.02.2.02.0033	Operasional Pelayanan Puskesmas	Jumlah Dokumen Operasional Pelayanan Puskesmas	3	Dokumen	948.104.957	1	Dokumen	104.000.000,00	1	Dokumen	528.069.971,00	-	-	-	-	1,00	104.000.000,00	0,33	0,11	Dinas Kesehatan	Sangat Rendah
1.02.02.2.02.0033	Operasional Pelayanan Puskesmas	Jumlah Dokumen Operasional Pelayanan Puskesmas	3	Dokumen	959.731.533	1	Dokumen	104.000.000,00	1	Dokumen	535.821.022,00	-	-	-	-	1,00	104.000.000,00	0,33	0,11	Dinas Kesehatan	Sangat Rendah
1.02.02.2.02.0035	Pelaksanaan Akreditasi Fasilitas Kesehatan di Kabupaten/Kota		-	0	120.660.000			80.440.000,00									80.440.000,00		0,67	Dinas Kesehatan	
1.02.02.2.02.0036	Investigasi Awal Kejadian Tidak Diharapkan (Kejadian Ikutan Pasca Imunisasi dan Pemberian Obat Massal)	Jumlah Laporan Hasil Investigasi Awal Kejadian Tidak Diharapkan (Kejadian Ikutan Pasca Imunisasi dan Pemberian Obat Massal)	3	Laporan	153.000.000	1	Laporan	102.000.000,00	1	Laporan							102.000.000,00		0,67	Dinas Kesehatan	
1.02.02.2.02.0037	Pelaksanaan Kewaspadaan Dini dan Respon Wabah		-	0	550.087.500			366.725.000,00									366.725.000,00		0,67	Dinas Kesehatan	
1.02.02.2.02.0040	Pengelolaan pelayanan kesehatan orang dengan Tuberkulosis	Jumlah orang dengan Tuberkulosis yang mendapatkan pelayanan kesehatan sesuai standar	39	Orang	561.837.000	13	Orang	213.900.000,00	13	Orang	160.658.000,00	-	-	-	-	13,00	213.900.000,00	0,33	0,38	Dinas Kesehatan	Sangat Rendah
1.02.02.2.02.0041	Pengelolaan pelayanan kesehatan orang dengan HIV (ODHIV)	Jumlah orang dengan HIV (ODHIV) yang mendapatkan pelayanan kesehatan sesuai standar	38	Orang	296.730.000				25	Orang	197.820.000,00	-	-	-	-	-	-	-	-	Dinas Kesehatan	Sangat Rendah
1.02.02.2.02.0042	Pengelolaan pelayanan kesehatan Malaria	Jumlah orang yang mendapatkan pelayanan kesehatan malaria	567	Orang	1.272.473.498	189	Orang	389.815.665,00	189	Orang	458.500.000,00	-	-	-	-	189,00	389.815.665,00	0,33	0,31	Dinas Kesehatan	Sangat Rendah
1.02.02.2.02.0044	Pengelolaan Pelayanan Kesehatan Reproduksi	Jumlah dokumen hasil pengelolaan pelayanan kesehatan reproduksi	2	Dokumen	202.080.000				1	Dokumen	134.720.000,00	-	-	-	-	-	-	-	-	Dinas Kesehatan	Sangat Rendah
1.02.02.2.02.0044	Pengelolaan Pelayanan Kesehatan Reproduksi	Jumlah dokumen hasil pengelolaan pelayanan kesehatan reproduksi	2	Dokumen	44.190.000				1	Dokumen	29.460.000,00	-	-	-	-	-	-	-	-	Dinas Kesehatan	Sangat Rendah
1.02.02.2.02.0044	Pengelolaan Pelayanan Kesehatan Reproduksi	Jumlah dokumen hasil pengelolaan pelayanan kesehatan reproduksi	2	Dokumen	29.625.000				1	Dokumen	19.750.000,00	-	-	-	-	-	-	-	-	Dinas Kesehatan	Sangat Rendah
1.02.02.2.02.0044	Pengelolaan Pelayanan Kesehatan Reproduksi	Jumlah dokumen hasil pengelolaan pelayanan kesehatan reproduksi	2	Dokumen	55.140.000				1	Dokumen	36.760.000,00	-	-	-	-	-	-	-	-	Dinas Kesehatan	Sangat Rendah
1.02.02.2.02.0044	Pengelolaan Pelayanan Kesehatan Reproduksi	Jumlah dokumen hasil pengelolaan pelayanan kesehatan reproduksi	2	Dokumen	41.850.000				1	Dokumen	27.900.000,00	-	-	-	-	-	-	-	-	Dinas Kesehatan	Sangat Rendah
1.02.02.2.02.0044	Pengelolaan Pelayanan Kesehatan Reproduksi	Jumlah dokumen hasil pengelolaan pelayanan kesehatan reproduksi	2	Dokumen	72.600.000				1	Dokumen	48.400.000,00	-	-	-	-	-	-	-	-	Dinas Kesehatan	Sangat Rendah

No kode belanja \	OPD/URUSAN/PROGRAM/KEGIATAN/SUB KEGITAN	Indikator Kinerja Program (*outcome*)/ Kegiatan (*output*)	Target RPD pada Tahun 2024 s/d 2026			Realisasi Capaian Kinerja RPD sampai dengan RKPD Tahun Tahun 2024			Target Kinerja dan Anggaran RKPD Tahun berjalan yg dievaluasi tahun 2025			Realisasi Capaian Kinerja dan Anggaran RKPD yang Dievaluasi (s/d Semester Pertama tahun 2025)		Tingkat Capaian Kinerja dan Realisasi Anggaran RKPD (%)		Realisasi Kinerja dan Anggaran RKPD s/d Tahun n-1		Tingkat Capaian Kinerja & Realisasi Anggaran RPJMD s/d Tahun n-1		Perangkat Daerah Penanggung Jawab	Keterangan
1	2	3	4			5			6			7		8 = 7/6 x 100%		9 = 5 + 7		10=9/4x100%		11	12
			K		Rp	K		Rp	K		Rp	K	Rp	K	Rp	K	Rp	K	Rp		
1.02.02.2.02.0044	Pengelolaan Pelayanan Kesehatan Reproduksi	Jumlah dokumen hasil pengelolaan pelayanan kesehatan reproduksi	2	Dokumen	45.600.000				1	Dokumen	30.400.000,00	-	-	-	-	-	-	-	-	Dinas Kesehatan	Sangat Rendah
1.02.02.2.02.0044	Pengelolaan Pelayanan Kesehatan Reproduksi	Jumlah dokumen hasil pengelolaan pelayanan kesehatan reproduksi	2	Dokumen	60.780.000				1	Dokumen	40.520.000,00	-	-	-	-	-	-	-	-	Dinas Kesehatan	Sangat Rendah
1.02.02.2.02.0045	Koordinasi dan Sinkronisasi Penerapan SPM Bidang Kesehatan Kabupaten/Kota	Jumlah dokumen hasil Koordinasi dan Sinkronisasi Penerapan SPM Bidang Kesehatan Kabupaten/Kota	6	Dokumen	2.345.232.000	2	Dokumen	159.680.000,00	2	Dokumen	1.403.808.000,00	-	-	-	-	2,00	159.680.000,00	0,33	0,07	Dinas Kesehatan	Sangat Rendah
1.02.02.2.02.0046	Pengelolaan upaya kesehatan Ibu dan Anak	Jumlah dokumen hasil pengelolaan upaya kesehatan ibu dan anak	2	Dokumen	8.760.000		Dokumen		1	Dokumen	5.840.000,00	-	-	-	-	-	-	-	-	Dinas Kesehatan	Sangat Rendah
1.02.02.2.02.0046	Pengelolaan upaya kesehatan Ibu dan Anak	Jumlah dokumen hasil pengelolaan upaya kesehatan ibu dan anak	2	Dokumen	5.040.000		Dokumen		1	Dokumen	3.360.000,00	-	-	-	-	-	-	-	-	Dinas Kesehatan	Sangat Rendah
1.02.02.2.02.0046	Pengelolaan upaya kesehatan Ibu dan Anak	Jumlah dokumen hasil pengelolaan upaya kesehatan ibu dan anak	2	Dokumen	18.900.000		Dokumen		1	Dokumen	12.600.000,00	-	-	-	-	-	-	-	-	Dinas Kesehatan	Sangat Rendah
1.02.02.2.02.0046	Pengelolaan upaya kesehatan Ibu dan Anak	Jumlah dokumen hasil pengelolaan upaya kesehatan ibu dan anak	2	Dokumen	23.304.000		Dokumen		1	Dokumen	15.536.000,00	-	-	-	-	-	-	-	-	Dinas Kesehatan	Sangat Rendah
1.02.02.2.02.0046	Pengelolaan upaya kesehatan Ibu dan Anak	Jumlah dokumen hasil pengelolaan upaya kesehatan ibu dan anak	2	Dokumen	12.007.500		Dokumen		1	Dokumen	8.005.000,00	-	-	-	-	-	-	-	-	Dinas Kesehatan	Sangat Rendah
1.02.02.2.02.0046	Pengelolaan upaya kesehatan Ibu dan Anak	Jumlah dokumen hasil pengelolaan upaya kesehatan ibu dan anak	2	Dokumen	14.535.000		Dokumen		1	Dokumen	9.690.000,00	-	-	-	-	-	-	-	-	Dinas Kesehatan	Sangat Rendah
1.02.02.2.02.0046	Pengelolaan upaya kesehatan Ibu dan Anak	Jumlah dokumen hasil pengelolaan upaya kesehatan ibu dan anak	2	Dokumen	18.600.000		Dokumen		1	Dokumen	12.400.000,00	-	-	-	-	-	-	-	-	Dinas Kesehatan	Sangat Rendah
1.02.02.2.02.0046	Pengelolaan upaya kesehatan Ibu dan Anak	Jumlah dokumen hasil pengelolaan upaya kesehatan ibu dan anak	2	Dokumen	27.972.000		Dokumen		1	Dokumen	18.648.000,00	-	-	-	-	-	-	-	-	Dinas Kesehatan	Sangat Rendah
1.02.02.2.02.0046	Pengelolaan upaya kesehatan Ibu dan Anak	Jumlah dokumen hasil pengelolaan upaya kesehatan ibu dan anak	2	Dokumen	20.556.000		Dokumen		1	Dokumen	13.704.000,00	-	-	-	-	-	-	-	-	Dinas Kesehatan	Sangat Rendah
1.02.02.2.02.0046	Pengelolaan upaya kesehatan Ibu dan Anak	Jumlah dokumen hasil pengelolaan upaya kesehatan ibu dan anak	3	Dokumen	926.745.000	1	Dokumen	381.140.000,00	1	Dokumen	236.690.000,00	-	-	-	-	1,00	381.140.000,00	0,33	0,41	Dinas Kesehatan	Sangat Rendah
1.02.02.2.03	Penyelenggaraan Sistem Informasi Kesehatan Secara Terintegrasi	0	-	0	517.675.068			222.860.000			122.256.712	-	-		-	-	222.860.000,00		0,43		Sangat Rendah
1.02.02.2.03.0002	Pengelolaan Sistem Informasi Kesehatan	Jumlah Dokumen Hasil Pengelolaan Sistem Informasi Kesehatan	3	Dokumen	517.675.068	1	Dokumen	222.860.000,00	1	Dokumen	122.256.712,00	-	-	-	-	1,00	222.860.000,00	0,33	0,43	Dinas Kesehatan	Sangat Rendah
1.02.02.2.04	Penerbitan Izin Rumah Sakit Kelas C, D dan Fasilitas Pelayanan Kesehatan Tingkat Daerah Kabupaten/Kota		-	0	896.430.000			350.620.000			247.000.000	-	247.000.000		1,00	-	597.620.000,00		0,67		Sangat tinggi
1.02.02.2.04.0003	Peningkatan Mutu Pelayanan Fasilitas Kesehatan	Jumlah Fasilitas Kesehatan yang Dilakukan Pengukuran Indikator Nasional Mutu (INM) Pelayanan kesehatan	27	Unit	896.430.000	9	Unit	350.620.000,00	9	Unit	247.000.000,00	9,00	247.000.000,00	1,00	1,00	18,00	597.620.000,00	0,67	0,67	Dinas Kesehatan	Sangat tinggi
1.02.02.3.02	Penyediaan Layanan Kesehatan untuk UKM dan UKP Rujukan Tingkat Daerah Kabupaten/Kota				7.889.811.600		0	3.717.272.400			1.542.602.000	-	186.200.000		0,12	-	3.903.472.400,00		0,49		Sangat Rendah
1.02.02.3.02.0044	Pengelolaan Manajemen Puskesmas	Jumlah Dokumen Hasil Peningkatan Manajemen Puskesmas	3	Dokumen	501.283.500	1	Dokumen	147.989.000,00	1	Dokumen	186.200.000,00	1,00	186.200.000,00	1,00	1,00	2,00	334.189.000,00	0,67	0,67	Dinas Kesehatan	Sangat tinggi
1.02.02.3.02.0046	Pengelolaan Pelayanan Rujukan dan Rujuk Balik Melalui Sistem Rujukan Terintegrasi (SISRUTE)	Jumlah Fasilitas Pelayanan Kesehatan Yang telah Terdaftar serta aktif menggunakan SISRUTE untuk melakukan Rujukan dan Rujukan Balik	3	ankes	1.287.000.000	1	ankes	479.000.000,00	1	Fasyankes	379.000.000,00	-	-	-	-	1,00	479.000.000,00	0,33	0,37	Dinas Kesehatan	Sangat Rendah
1.02.02.3.02.0047	Pelaksanaan Dukungan pelayanan kesehatan lainnya	Jumlah dukungan pelayanan kesehatan lainnya	3	Dokumen	1.122.942.600	1	Dokumen	748.628.400,00	1	Dokumen							748.628.400,00		0,67	Dinas Kesehatan	
1.02.02.3.02.0048	Pengelolaan pelayanan kesehatan bergerak/pelayanan kesehatan berbasis masyarakat di daerah sangat terpencil bagi OAP, rumah tunggu kelahiran, pelayanan telemedicine, dan pelayanan kesehatan lainnya	Jumlah Kabupaten/Kota yang melaksanakan pelayanan kesehatan bergerak/ pelayanan kesehatan berbasis masyarakat di daerah sangat terpencil bagi OAP, rumah tunggu kelahiran, pelayanan telemedicine, dan pelayanan kesehatan lainnya	3	Dokumen	2.078.710.500	1	Dokumen	1.024.905.000,00	1	Dokumen	360.902.000,00	-	-	-	-	1,00	1.024.905.000,00	0,33	0,49	Dinas Kesehatan	Sangat Rendah
1.02.02.3.02.0051	Pelayanan Kesehatan Penderita Malaria		-	0	476.400.000			317.600.000,00									317.600.000,00		0,67	Dinas Kesehatan	
1.02.02.3.02.0054	Pelayanan Kesehatan Penderita Filariasis		-	0	441.525.000			294.350.000,00									294.350.000,00		0,67	Dinas Kesehatan	
1.02.02.3.02.0057	Pelayanan Kesehatan Penyakit yang dapat dicegah dengan Imunisasi	Jumlah Orang dengan penyakit yang dapat dicegah dengan imunisasi yang Mendapatkan Pelayanan Sesuai Standar	5.976	Orang	766.800.000	1.992	Orang	213.900.000,00	1.992	Orang	297.300.000,00	-	-	-	-	1.992,00	213.900.000,00	0,33	0,28	Dinas Kesehatan	Sangat Rendah
1.02.02.3.02.0058	Pelayanan Kesehatan orang dengan Penyakit penyakit menular lain dan penyakit tidak menular yang spesifik di wilayah kabupaten/kota		-	0	631.500.000			421.000.000,00									421.000.000,00		0,67	Dinas Kesehatan	
1.02.02.3.02.0060	Penyusunan tim kolaborasi advokasi hambatan dalam pencapaian SPM kesehatan.		-	0	104.850.000			69.900.000,00									69.900.000,00		0,67	Dinas Kesehatan	
1.02.02.3.02.0065	PenanggOrang/Bulan gan penyakit Filariasis	Jumlah Kab/kota yang melaksanakan penanggOrang/Bulan gan penyakit Filariasis	2	Dokumen	478.800.000				1	Dokumen	319.200.000,00	-	-	-		-	-	-	-	Dinas Kesehatan	Sangat Rendah
1.02.03	PROGRAM PENINGKATAN KAPASITAS SUMBER DAYA MANUSIA KESEHATAN	-	-	0	44.808.555.000			14.237.214.000			15.635.156.000	-	3.082.025.000		0,20	-	17.319.239.000,00		0,39		Sangat Rendah
1.02.03.2.02	Perencanaan Kebutuhan dan Pendayagunaan Sumber Daya Manusia Kesehatan untuk UKP dan UKM di Wilayah Kabupaten/Kota	0	-	0	37.557.748.500			12.505.594.000			12.532.905.000	-	2.708.400.000		0,22	-	15.213.994.000,00		0,41		Sangat Rendah
1.02.03.2.02.0001	Perencanaan dan Distribusi serta Pemerataan Sumber Daya Manusia Kesehatan	Jumlah Dokumen Hasil Perencanaan dan Distribusi serta Pemerataan Sumber Daya Manusia Kesehatan	3	Dokumen	484.948.500	1	Dokumen	147.994.000,00	1	Dokumen	175.305.000,00	-	-	-	-	1,00	147.994.000,00	0,33	0,31	Dinas Kesehatan	Sangat Rendah
1.02.03.2.02.0002	Pemenuhan Kebutuhan Sumber Daya Manusia Kesehatan Sesuai Standar	Jumlah Sumber Daya Manusia Kesehatan yang Memenuhi Standar di Fasilitas Pelayanan Kesehatan (Fasyankes)	357	Orang	37.072.800.000			12.357.600.000,00	238	Orang	12.357.600.000,00	52,16	2.708.400.000,00	0,22	0,22	52,16	15.066.000.000,00	0,15	0,41	Dinas Kesehatan	Sangat Rendah
1.02.03.2.03	Pengembangan Mutu dan Peningkatan Kompetensi Teknis Sumber Daya Manusia Kesehatan Tingkat Daerah Kabupaten/Kota	0	-		7.250.806.500			1.731.620.000			3.102.251.000	-	373.625.000		0,12	-	2.105.245.000,00		0,29		Sangat Rendah
1.02.03.2.03.0001	Pengembangan Mutu dan Peningkatan Kompetensi Teknis Sumber Daya Manusia Kesehatan Tingkat Daerah Kabupaten/Kota	Jumlah Sumber Daya Manusia Kesehatan Tingkat Daerah Kabupaten/Kota yang Ditingkatkan Mutu dan Kompetensinya	360	Orang	4.338.940.500	120	Orang	712.750.000,00	120	Orang	2.179.877.000,00	16,51	300.000.000,00	0,14	0,14	136,51	1.012.750.000,00	0,38	0,23	Dinas Kesehatan	Sangat Rendah

No kode belanja \	OPD/URUSAN/PROGRAM/KEGIATAN/SUB KEGITAN	Indikator Kinerja Program (*outcome*)/ Kegiatan (*output*)	Target RPD pada Tahun 2024 s/d 2026			Realisasi Capaian Kinerja RPD sampai dengan RKPD Tahun Tahun 2024		Target Kinerja dan Anggaran RKPD Tahun berjalan yg dievaluasi tahun 2025		Realisasi Capaian Kinerja dan Anggaran RKPD yang Dievaluasi (s/d Semester Pertama tahun 2025)		Tingkat Capaian Kinerja dan Realisasi Anggaran RKPD (%)		Realisasi Kinerja dan Anggaran RKPD s/d Tahun n-1		Tingkat Capaian Kinerja & Realisasi Anggaran RPJMD s/d Tahun n-1		Perangkat Daerah Penanggung Jawab	Keterangan
1	2	3	4			5		6		7		8 = 7/6 x 100%		9 = 5 + 7		10=9/4x100%		11	12
			K		Rp	K	Rp	K	Rp	K	Rp	K	Rp	K	Rp	K	Rp		
1.02.03.3.03.0002	Peningkatan Kompetensi dan Kualifikasi Sumber Daya Manusia Kesehatan	Jumlah Sumber Daya Manusia Kesehatan Kompetensi dan Kualifikasi Meningkat	189	Orang	2.911.866.000	63 Orang	1.018.870.000,00	63 Orang	922.374.000,00	5,03	73.625.000,00	0,08	0,08	68,03	1.092.495.000,00	0,36	0,38	Dinas Kesehatan	Sangat Rendah
1.02.05	PROGRAM PEMBERDAYAAN MASYARAKAT BIDANG KESEHATAN	-	-	0	5.417.382.000		1.491.269.000		2.120.319.000	-	500.000.000		0,24	-	1.991.269.000,00		0,37		Sangat Rendah
1.02.05.2.01	Advokasi, Pemberdayaan, Kemitraan, Peningkatan Peran serta Masyarakat dan Lintas Sektor Tingkat Daerah Kabupaten/Kota	0	-	0	5.166.748.500		1.491.269.000		1.953.230.000	-	500.000.000		0,26	-	1.991.269.000,00		0,39		Rendah
1.02.05.2.01.0001	Peningkatan Upaya Promosi Kesehatan, Advokasi, Kemitraan dan Pemberdayaan Masyarakat	Jumlah Dokumen Promosi Kesehatan, Advokasi, Kemitraan dan Pemberdayaan Masyarakat	3	Dokumen	2.692.986.000	1 Dokumen	667.094.000,00	1 Dokumen	1.128.230.000,00	0,44	500.000.000,00	0,44	0,44	1,44	1.167.094.000,00	0,48	0,43	Dinas Kesehatan	Tinggi
1.02.05.2.01.0002	Teknologi Tepat Guna (TTG) sesuai lokal spesifik daerah dalam pengamanan kualitas air minum dan sanitasi aman	Jumlah rumah tangga/masyarakat komunal Teknologi Tepat Guna (TTG) sesuai lokal spesifik dalam kualitas air minum dan sanitasi aman	153	Unit	2.473.762.500	51 Unit	824.175.000,00	51 Unit	825.000.000,00	-	-	-	-	51,00	824.175.000,00	0,33	0,33	Dinas Kesehatan	Sangat Rendah
1.02.05.2.03	Pengembangan dan Pelaksanaan Upaya Kesehatan Bersumber Daya Masyarakat (UKBM) Tingkat Daerah Kabupaten/Kota	0	-	0	250.633.500		-		167.089.000	-	-		-	-	-		-		Sangat Rendah
1.02.05.2.03.0001	Bimbingan Teknis dan Supervisi Pengembangan dan Pelaksanaan Upaya Kesehatan Bersumber Daya Masyarakat (UKBM)	Jumlah Dokumen Hasil Bimbingan Teknis dan Supervisi Upaya Kesehatan Bersumber Daya Masyarakat (UKBM)	18	Dokumen	41.730.000			12 Dokumen	27.820.000,00	-	-	-		-	-	-	-	Dinas Kesehatan	Sangat Rendah
1.02.05.2.03.0001	Bimbingan Teknis dan Supervisi Pengembangan dan Pelaksanaan Upaya Kesehatan Bersumber Daya Masyarakat (UKBM)	Jumlah Dokumen Hasil Bimbingan Teknis dan Supervisi Upaya Kesehatan Bersumber Daya Masyarakat (UKBM)	18	Dokumen	21.150.000			12 Dokumen	14.100.000,00	-	-	-		-	-	-	-	Dinas Kesehatan	Sangat Rendah
1.02.05.2.03.0001	Bimbingan Teknis dan Supervisi Pengembangan dan Pelaksanaan Upaya Kesehatan Bersumber Daya Masyarakat (UKBM)	Jumlah Dokumen Hasil Bimbingan Teknis dan Supervisi Upaya Kesehatan Bersumber Daya Masyarakat (UKBM)	18	Dokumen	31.500.000			12 Dokumen	21.000.000,00	-	-	-		-	-	-	-	Dinas Kesehatan	Sangat Rendah
1.02.05.2.03.0001	Bimbingan Teknis dan Supervisi Pengembangan dan Pelaksanaan Upaya Kesehatan Bersumber Daya Masyarakat (UKBM)	Jumlah Dokumen Hasil Bimbingan Teknis dan Supervisi Upaya Kesehatan Bersumber Daya Masyarakat (UKBM)	18	Dokumen	14.619.000			12 Dokumen	9.746.000,00	-	-	-		-	-	-	-	Dinas Kesehatan	Sangat Rendah
1.02.05.2.03.0001	Bimbingan Teknis dan Supervisi Pengembangan dan Pelaksanaan Upaya Kesehatan Bersumber Daya Masyarakat (UKBM)	Jumlah Dokumen Hasil Bimbingan Teknis dan Supervisi Upaya Kesehatan Bersumber Daya Masyarakat (UKBM)	18	Dokumen	24.571.500			12 Dokumen	16.381.000,00	-	-	-		-	-	-	-	Dinas Kesehatan	Sangat Rendah
1.02.05.2.03.0001	Bimbingan Teknis dan Supervisi Pengembangan dan Pelaksanaan Upaya Kesehatan Bersumber Daya Masyarakat (UKBM)	Jumlah Dokumen Hasil Bimbingan Teknis dan Supervisi Upaya Kesehatan Bersumber Daya Masyarakat (UKBM)	18	Dokumen	37.800.000			12 Dokumen	25.200.000,00	-	-	-		-	-	-	-	Dinas Kesehatan	Sangat Rendah
1.02.05.2.03.0001	Bimbingan Teknis dan Supervisi Pengembangan dan Pelaksanaan Upaya Kesehatan Bersumber Daya Masyarakat (UKBM)	Jumlah Dokumen Hasil Bimbingan Teknis dan Supervisi Upaya Kesehatan Bersumber Daya Masyarakat (UKBM)	18	Dokumen	41.457.000			12 Dokumen	27.638.000,00	-	-	-		-	-	-	-	Dinas Kesehatan	Sangat Rendah
1.02.05.2.03.0001	Bimbingan Teknis dan Supervisi Pengembangan dan Pelaksanaan Upaya Kesehatan Bersumber Daya Masyarakat (UKBM)	Jumlah Dokumen Hasil Bimbingan Teknis dan Supervisi Upaya Kesehatan Bersumber Daya Masyarakat (UKBM)	18	Dokumen	37.806.000			12 Dokumen	25.204.000,00	-	-	-		-	-	-	-	Dinas Kesehatan	Sangat Rendah
1.02.07	PORGRAM AKREDITASI PELAYANAN KESEHATAN		-	0	901.492.500		600.995.000		-		-				600.995.000,00		0,67		
1.02.07.3.01	pembinaan dan dukungan sumber daya yangdibutuhkan dalam pelaksanaan akreditasiseluruh puskesmas, dan rumah sakit milih Pemerintah Daerah Kabupaten/Kota				901.492.500		600.995.000		-		-				600.995.000,00		0,67		
1.02.07.3.01.0001	pembinaan dan dukungan sumber daya yangdibutuhkan dalam pelaksanaan akreditasipuskesmas dan rumah sakit di Kabupaten/Kota				451.492.500		300.995.000,00								300.995.000,00		0,67	Dinas Kesehatan	
1.02.07.3.01.0002	Peningkatan Mutu Pelayanan Kesehatan Melalui Akreditasi puskesmas dan rumah sakit di Kabupaten/Kota				450.000.000		300.000.000,00								300.000.000,00		0,67	Dinas Kesehatan	
1.02.01	PROGRAM PENUNJANG URUSAN PEMERINTAHAN DAERAH KABUPATEN/KOTA				48.070.640.000		17.639.917.951		14.407.175.382	-	9.832.738.993		0,68	-					Sangat tinggi
1.02.01.2.01	Perencanaan, Penganggaran, dan Evaluasi Kinerja Perangkat Daerah				60.000.000		20.000.000		20.000.000	-	20.000.000		1,00	-					Sangat tinggi
1.02.01.2.01.0001	Penyusunan Dokumen Perencanaan Perangkat Daerah	Jumlah Dokumen Perencanaan Perangkat Daerah	2	Dokumen	30.000.000	1 Dokumen	20.000.000,00								20.000.000,00		0,67	Dinas Kesehatan	
1.02.01.2.01.0011	Penyusunan Dokumen Perencanaan Urusan Selain Renstra PD dan Renja PD	Jumlah Dokumen Perencanaan Urusan Selain Renstra PD dan Renja PD yang disusun	3	Dokumen	30.000.000			2 Dokumen	20.000.000,00	2,00	20.000.000,00	1,00	1,00	2,00	20.000.000,00	0,67	0,67	Dinas Kesehatan	Sangat tinggi
1.02.01.2.02	Administrasi Keuangan Perangkat Daerah	0	-	0	44.072.314.100		14.994.367.351		14.387.175.382	-	9.812.738.993		0,68	-	24.807.106.344,00		0,56	Dinas Kesehatan	Sangat tinggi
1.02.01.2.02.0001	Penyediaan Gaji dan Tunjangan ASN	Jumlah Orang yang Menerima Gaji dan Tunjangan ASN	639	Orang/Bulan	43.526.914.100	213 Orang/Bulan	14.650.767.351,00	213 Orang/Bulan	14.367.175.382,00	145,18	9.792.738.993,00	0,68	0,68	358,18	24.443.506.344,00	0,56	0,56	Dinas Kesehatan	Sangat tinggi
1.02.01.2.02.0003	Pelaksanaan Penatausahaan dan Pengujian/Verifikasi Keuangan SKPD	Jumlah Dokumen Penatausahaan dan Pengujian/Verifikasi Keuangan SKPD	5	Dokumen	410.400.000	3 Dokumen	273.600.000,00								273.600.000,00		0,67	Dinas Kesehatan	
1.02.01.2.02.0005	Koordinasi dan Penyusunan Laporan Keuangan Akhir Tahun SKPD	Jumlah Laporan Keuangan Akhir Tahun SKPD dan Laporan Hasil Koordinasi Penyusunan Laporan Keuangan Akhir Tahun SKPD	3	Laporan	82.500.000	1 Laporan	35.000.000,00	1 Laporan	20.000.000,00	1,00	20.000.000,00	1,00	1,00	2,00	55.000.000,00	0,67	0,67	Dinas Kesehatan	Sangat tinggi
1.02.01.2.02.0007	Koordinasi dan Penyusunan Laporan Keuangan Orang/Bulan an/ TriwOrang/Bulan an/ Semesteran SKPD	Jumlah Laporan Keuangan Orang/Bulan an/ TriwOrang/Bulan an/ Semesteran SKPD dan Laporan Koordinasi Penyusunan Laporan Keuangan Orang/Bulan an/TriwOrang/Bulan a n/Semesteran SKPD	2	Laporan	52.500.000	1 Laporan	35.000.000,00								35.000.000,00		0,67	Dinas Kesehatan	
1.02.01.2.05	Administrasi Kepegawaian Perangkat Daerah	#N/A	-	0	149.992.500		99.995.000		-		-				99.995.000,00		0,67	Dinas Kesehatan	
1.02.01.2.05.0003	Pendataan dan Pengolahan Administrasi Kepegawaian	Jumlah Dokumen Pendataan dan Pengolahan Administrasi Kepegawaian	3	Dokumen	149.992.500	1 Dokumen	99.995.000,00	1 Dokumen							99.995.000,00		0,67	Dinas Kesehatan	
1.02.01.2.06	Administrasi Umum Perangkat Daerah	0	-	0	2.840.780.001		1.102.557.960		791.295.374	-	112.500.000		0,14	-	1.215.057.960,00		0,43	Dinas Kesehatan	Sangat Rendah

No kode belanja \	OPD/URUSAN/PROGRAM/KEGIATAN/SUB KEGITAN	Indikator Kinerja Program (*outcome*)/ Kegiatan (*output*)	Target RPD pada Tahun 2024 s/d 2026			Realisasi Capaian Kinerja RPD sampai dengan RKPD Tahun Tahun 2024			Target Kinerja dan Anggaran RKPD Tahun berjalan yg dievaluasi tahun 2025			Realisasi Capaian Kinerja dan Anggaran RKPD yang Dievaluasi (s/d Semester Pertama tahun 2025)		Tingkat Capaian Kinerja dan Realisasi Anggaran RKPD (%)		Realisasi Kinerja dan Anggaran RKPD s/d Tahun n-1		Tingkat Capaian Kinerja & Realisasi Anggaran RPJMD s/d Tahun n-1		Perangkat Daerah Penanggung Jawab	Keterangan
1	2	3	4			5			6			7		8 = 7/6 x 100%		9 = 5 + 7		10=9/4x100%		11	12
			K		Rp	K		Rp	K		Rp	K	Rp	K	Rp	K	Rp	K	Rp		
1.02.01.2.06.0001	Penyediaan Komponen Instalasi Listrik/Penerangan Bangunan Kantor	Jumlah Paket Komponen Instalasi Listrik/Penerangan Bangunan Kantor yang Disediakan	3	Paket	26.993.061	1	Paket	8.000.000,00	1	Paket	9.995.374,00	0,20	2.020.000,00	0,20	0,20	1,20	10.020.000,00	0,40	0,37	Dinas Kesehatan	Sangat Rendah
1.02.01.2.06.0002	Penyediaan Peralatan dan Perlengkapan Kantor	Jumlah Paket Peralatan dan Perlengkapan Kantor yang Disediakan	2	Paket	82.267.650	1	Paket	54.845.100,00									54.845.100,00		0,67	Dinas Kesehatan	
1.02.01.2.06.0003	Penyediaan Peralatan Rumah Tangga	Jumlah Paket Peralatan Rumah Tangga yang Disediakan	2	Paket	101.941.290	1	Paket	67.960.860,00									67.960.860,00		0,67	Dinas Kesehatan	
1.02.01.2.06.0004	Penyediaan Bahan Logistik Kantor	Jumlah Paket Bahan Logistik Kantor yang Disediakan	3	Paket	112.500.000	1	Paket	35.000.000,00	1	Paket	40.000.000,00	0,45	18.040.000,00	0,45	0,45	1,45	53.040.000,00	0,48	0,47	Dinas Kesehatan	Tinggi
1.02.01.2.06.0005	Penyediaan Barang Cetakan dan Penggandaan	Jumlah Paket Barang Cetakan dan Penggandaan yang Disediakan	3	Paket	67.083.000	1	Paket	19.722.000,00	1	Paket	25.000.000,00	0,43	10.824.000,00	0,43	0,43	1,43	30.546.000,00	0,48	0,46	Dinas Kesehatan	Tinggi
1.02.01.2.06.0007	Penyediaan Bahan/Material	Jumlah Paket Bahan/Material yang Disediakan	3	Paket	135.000.000	1	Paket	40.000.000,00	1	Paket	50.000.000,00	0,64	31.876.000,00	0,64	0,64	1,64	71.876.000,00	0,55	0,53	Dinas Kesehatan	Sangat tinggi
1.02.01.2.06.0008	Fasilitasi Kunjungan Tamu	Jumlah Laporan Fasilitasi Kunjungan Tamu	3	Laporan	189.600.000	1	Laporan	26.400.000,00	1	Laporan	100.000.000,00	0,33	32.940.000,00	0,33	0,33	1,33	59.340.000,00	0,44	0,31	Dinas Kesehatan	Rendah
1.02.01.2.06.0009	Penyelenggaraan Rapat Koordinasi dan Konsultasi SKPD	Jumlah Laporan Penyelenggaraan Rapat Koordinasi dan Konsultasi SKPD	3	Laporan	571.545.000	1	Laporan	340.330.000,00	1	Laporan	40.700.000,00	-	-	-	-	1,00	340.330.000,00	0,33	0,60	Dinas Kesehatan	Sangat Rendah
1.02.01.2.06.0009	Penyelenggaraan Rapat Koordinasi dan Konsultasi SKPD	Jumlah Laporan Penyelenggaraan Rapat Koordinasi dan Konsultasi SKPD	3	Laporan	139.050.000	1	Laporan	52.000.000,00	1	Laporan	40.700.000,00	-	-	-	-	1,00	52.000.000,00	0,33	0,37	Dinas Kesehatan	Sangat Rendah
1.02.01.2.06.0009	Penyelenggaraan Rapat Koordinasi dan Konsultasi SKPD	Jumlah Laporan Penyelenggaraan Rapat Koordinasi dan Konsultasi SKPD	3	Laporan	139.050.000	1	Laporan	52.000.000,00	1	Laporan	40.700.000,00	-	-	-	-	1,00	52.000.000,00	0,33	0,37	Dinas Kesehatan	Sangat Rendah
1.02.01.2.06.0009	Penyelenggaraan Rapat Koordinasi dan Konsultasi SKPD	Jumlah Laporan Penyelenggaraan Rapat Koordinasi dan Konsultasi SKPD	3	Laporan	139.050.000	1	Laporan	52.000.000,00	1	Laporan	40.700.000,00	-	-	-	-	1,00	52.000.000,00	0,33	0,37	Dinas Kesehatan	Sangat Rendah
1.02.01.2.06.0009	Penyelenggaraan Rapat Koordinasi dan Konsultasi SKPD	Jumlah Laporan Penyelenggaraan Rapat Koordinasi dan Konsultasi SKPD	3	Laporan	139.050.000	1	Laporan	52.000.000,00	1	Laporan	40.700.000,00	-	-	-	-	1,00	52.000.000,00	0,33	0,37	Dinas Kesehatan	Sangat Rendah
1.02.01.2.06.0009	Penyelenggaraan Rapat Koordinasi dan Konsultasi SKPD	Jumlah Laporan Penyelenggaraan Rapat Koordinasi dan Konsultasi SKPD	3	Laporan	148.500.000	1	Laporan	58.300.000,00	1	Laporan	40.700.000,00	-	-	-	-	1,00	58.300.000,00	0,33	0,39	Dinas Kesehatan	Sangat Rendah
1.02.01.2.06.0009	Penyelenggaraan Rapat Koordinasi dan Konsultasi SKPD	Jumlah Laporan Penyelenggaraan Rapat Koordinasi dan Konsultasi SKPD	3	Laporan	378.000.000	1	Laporan	52.000.000,00	1	Laporan	200.000.000,00	0,08	16.800.000,00	0,08	0,08	1,08	68.800.000,00	0,36	0,18	Dinas Kesehatan	Sangat Rendah
1.02.01.2.06.0009	Penyelenggaraan Rapat Koordinasi dan Konsultasi SKPD	Jumlah Laporan Penyelenggaraan Rapat Koordinasi dan Konsultasi SKPD	3	Laporan	139.050.000	1	Laporan	52.000.000,00	1	Laporan	40.700.000,00	-	-	-	-	1,00	52.000.000,00	0,33	0,37	Dinas Kesehatan	Sangat Rendah
1.02.01.2.06.0009	Penyelenggaraan Rapat Koordinasi dan Konsultasi SKPD	Jumlah Laporan Penyelenggaraan Rapat Koordinasi dan Konsultasi SKPD	3	Laporan	139.050.000	1	Laporan	52.000.000,00	1	Laporan	40.700.000,00	-	-	-	-	1,00	52.000.000,00	0,33	0,37	Dinas Kesehatan	Sangat Rendah
1.02.01.2.06.0009	Penyelenggaraan Rapat Koordinasi dan Konsultasi SKPD	Jumlah Laporan Penyelenggaraan Rapat Koordinasi dan Konsultasi SKPD	3	Laporan	193.050.000	1	Laporan	88.000.000,00	1	Laporan	40.700.000,00	-	-	-	-	1,00	88.000.000,00	0,33	0,46	Dinas Kesehatan	Sangat Rendah
1.02.01.2.07	Pengadaan Barang Milik Daerah Penunjang Urusan Pemerintah Daerah		-	0	2.655.225.000			1.770.150.000			-		-				1.770.150.000,00		0,67		
1.02.01.2.07.0002	Pengadaan Kendaraan Dinas Operasional atau Lapangan		-	0	2.655.225.000			1.770.150.000,00									1.770.150.000,00		0,67	Dinas Kesehatan	
1.02.01.2.08	Penyediaan Jasa Penunjang Urusan Pemerintahan Daerah		-	0	1.162.800.000			775.200.000			-		-				775.200.000,00		0,67		
1.02.01.2.08.0002	Penyediaan Jasa Komunikasi, Sumber Daya Air dan Listrik		-	0	306.000.000			204.000.000,00	-		-	-		-		-	204.000.000,00		0,67	Dinas Kesehatan	
1.02.01.2.08.0004	Penyediaan Jasa Pelayanan Umum Kantor	Jumlah Laporan Penyediaan Jasa Pelayanan Umum Kantor yang Disediakan	3	Laporan	856.800.000	1	Laporan	571.200.000,00	1	Laporan							571.200.000,00		0,67	Dinas Kesehatan	
1.02.01.2.09	Pemeliharaan Barang Milik Daerah Penunjang Urusan Pemerintahan Daerah		-	0	120.300.900			80.200.600			-		-				80.200.600,00		0,67		
1.02.01.2.09.0002	Penyediaan Jasa Pemeliharaan, Biaya Pemeliharaan, Pajak dan Perizinan Kendaraan Dinas Operasional atau Lapangan	Jumlah Kendaraan Dinas Operasional atau Lapangan yang Dipelihara dan dibayarkan Pajak dan Perizinannya	12	Unit	96.000.900	4	Unit	64.000.600,00	4	Unit							64.000.600,00		0,67	Dinas Kesehatan	
1.02.01.2.09.0006	Pemeliharaan Peralatan dan Mesin Lainnya	Jumlah Peralatan dan Mesin Lainnya yang Dipelihara	6	Unit	24.300.000	2	Unit	16.200.000,00	2	Unit							16.200.000,00		0,67	Dinas Kesehatan	
1.02.01	PORGRAM AKREDITASI PELAYANAN KESEHATAN		-	0	47.965.700			11.997.312			19.979.821	-	-		-	-	11.997.312,00		0,25	Dinas Kesehatan	Sangat Rendah
1.02.01.2.09	Pemeliharaan Barang Milik Daerah Penunjang Urusan Pemerintahan Daerah		-	0	47.965.700			11.997.312			19.979.821	-	-		-	-	11.997.312,00		0,25		Sangat Rendah
1.02.01.2.09.0009	Pemeliharaan/Rehabilitasi Gedung Kantor dan Bangunan Lainnya	Jumlah Gedung Kantor dan Bangunan Lainnya yang Dipelihara/Direhabilitasi	3	Unit	47.965.700	1	Unit	11.997.312,00	1	Unit	19.979.821,00	-	-	-	-	1,00	11.997.312,00	0,33	0,25	0	Sangat Rendah
1.02.0.00.0.00.02.0000	Rumah Sakit Umum Daerah		-	0	125.111.489.578,58			48.446.841.954,00			34.960.817.765,05	-	4.093.021.055,00		0,12	-	52.539.863.009,00		0,42	Rumah Sakit Umum Daerah	Sangat Rendah
1.02	URUSAN PEMERINTAHAN BIDANG KESEHATAN		-														-				
1.02.02	PROGRAM PEMENUHAN UPAYA KESEHATAN PERORANGAN DAN UPAYA KESEHATAN MASYARAKAT	Angka Harapan Hidup Tahun	-	0	72.013.087.566			25.179.876.243			22.828.848.801	-	263.800.000		0,01	-	25.443.676.243,00		0,35		Sangat Rendah
1.02.02.2.01	Penyediaan Fasilitas Pelayanan Kesehatan untuk UKM dan UKP Kewenangan Daerah Kabupaten/Kota		-	0	64.444.541.879			21.413.059.243			21.549.968.676	-	198.400.000		0,01	-	21.611.459.243,00		0,34		Sangat Rendah
1.02.02.2.01.0003	Pembangunan Fasilitas Kesehatan Lainnya	Jumlah Fasilitas Kesehatan Lainnya yang Dibangun	3	Unit	5.385.565.163	1	Unit	3.590.376.775,00	1	Unit							3.590.376.775,00		0,67	Rumah Sakit Umum Daerah	
1.02.02.2.01.0004	Pembangunan Rumah Dinas Tenaga Kesehatan	Jumlah Rumah Dinas Tenaga Kesehatan yang Dibangun	15	Unit	2.809.854.698	5	Unit	939.323.000,00	5	Unit	933.913.465,00	-	-	-	-	5,00	939.323.000,00	0,33	0,33	Rumah Sakit Umum Daerah	Sangat Rendah
1.02.02.2.01.0007	Pengembangan Fasilitas Kesehatan Lainnya	Jumlah Fasilitas Kesehatan Lainnya yang Ditingkatkan Sarana, Prasarana, Alat Kesehatan dan SDM agar Sesuai Standar	3	Unit	10.875.797.250	1	Unit	1.969.161.000,00	1	Unit	5.281.370.500,00	-	-	-	-	1,00	1.969.161.000,00	0,33	0,18	Rumah Sakit Umum Daerah	Sangat Rendah
1.02.02.2.01.0008	Rehabilitasi dan Pemeliharaan Rumah Sakit	Jumlah Sarana, Prasarana dan Alat Kesehatan yang Telah Dilakukan Program Rehabilitasi dan Pemeliharaan Oleh Rumah Sakit	3	Unit	1.543.294.344	1	Unit	502.250.000,00	1	Unit	526.612.896,00	-	-	-	-	1,00	502.250.000,00	0,33	0,33	Rumah Sakit Umum Daerah	Sangat Rendah
1.02.02.2.01.0014	Pengadaan Alat Kesehatan/Alat Penunjang Medik Fasilitas Pelayanan Kesehatan	Jumlah Alat Kesehatan/Alat Penunjang Medik Fasilitas Pelayanan Kesehatan yang Disediakan	36	Unit	14.270.081.184	12	Unit	4.624.126.800,00	12	Unit	4.889.260.656,00	-	-	-	-	12,00	4.624.126.800,00	0,33	0,32	Rumah Sakit Umum Daerah	Sangat Rendah
1.02.02.2.01.0015	Pengadaan dan Pemeliharaan Alat Kalibrasi	Jumlah Penyediaan dan Pemeliharaan Alat Uji dan Kalibrasi Pada Unit Pemeliharaan Fasilitas Kesehatan Regional/Regional Maintainance Center	15	Unit	3.757.799.697	5	Unit	2.126.121.598,00	5	Unit	379.078.200,00	-	-	-	-	5,00	2.126.121.598,00	0,33	0,57	Rumah Sakit Umum Daerah	Sangat Rendah

No kode belanja \	OPD/URUSAN/PROGRAM/KEGIATAN/SUB KEGITAN	Indikator Kinerja Program (*outcome*)/ Kegiatan (*output*)	Target RPD pada Tahun 2024 s/d 2026			Realisasi Capaian Kinerja RPD sampai dengan RKPD Tahun Tahun 2024		Target Kinerja dan Anggaran RKPD Tahun berjalan yg dievaluasi tahun 2025			Realisasi Capaian Kinerja dan Anggaran RKPD yang Dievaluasi (s/d Semester Pertama tahun 2025)		Tingkat Capaian Kinerja dan Realisasi Anggaran RKPD (%)		Realisasi Kinerja dan Anggaran RKPD s/d Tahun n-1		Tingkat Capaian Kinerja & Realisasi Anggaran RPJMD s/d Tahun n-1		Perangkat Daerah Penanggung Jawab	Keterangan
1	2	3	4			5		6			7		8 = 7/6 x 100%		9 = 5 + 7		10=9/4x100%		11	12
			K		Rp	K	Rp	K		Rp	K	Rp	K	Rp	K	Rp	K	Rp		
1.02.02.2.01.0020	Pemeliharaan Rutin dan Berkala Alat Kesehatan/Alat Penunjang Medik Fasilitas Pelayanan Kesehatan	Jumlah Alat Kesehatan/Alat Penunjang Medik Fasilitas Layanan Kesehatan yang Terpelihara Sesuai Standar	9	Unit	237.861.750	3 Unit	57.055.000,00	3	Unit	101.519.500,00	-	-	-	-	3,00	57.055.000,00	0,33	0,24	Rumah Sakit Umum Daerah	Sangat Rendah
1.02.02.2.01.0022	Pengembangan Rumah Sakit	Jumlah Rumah sakit yang ditingkatkan sarana, prasarana, alat kesehatan dan SDM agar sesuai standar jenis pelayanan rumah sakit berdasarkan kelas rumah sakit yang memenuhi rasio tempat tidur terhadap jumlah penduduk minimal 1:1000 dan/atau dalam rangka peningkatan kapasitas pelayanan rumah sakit	3	Unit	9.825.543.572	1 Unit	3.401.174.944,00	1	Unit	3.149.187.437,00	-	-	-	-	1,00	3.401.174.944,00	0,33	0,35	Rumah Sakit Umum Daerah	Sangat Rendah
1.02.02.2.01.0023	Pengadaan Obat, Bahan Habis Pakai, Bahan Medis Habis Pakai,, Vaksin, Makanan dan Minuman di Fasilitas Kesehatan	Jumlah Obat, Bahan Habis Pakai, Bahan Medis Habis Pakai, Vaksin, Makanan dan Minuman di Fasilitas Kesehatan yang disediakan	6	Paket	15.553.944.222	2 Paket	4.141.870.126,00	2	Paket	6.227.426.022,05	0,06	198.400.000,00	0,03	0,03	2,06	4.340.270.126,00	0,34	0,28	Rumah Sakit Umum Daerah	Sangat Rendah
1.02.02.2.01.0026	Distribusi Alat Kesehatan, Obat, Bahan Habis Pakai, Bahan Medis Habis Pakai, Vaksin, Makanan dan Minuman ke Fasilitas Kesehatan	Jumlah distribusi Alat Kesehatan, Obat, Bahan Habis Pakai, Bahan Medis Habis Pakai, Vaksin, Makanan ke Fasilitas Kesehatan	3	Paket	184.800.000	1 Paket	61.600.000,00	1	Paket	61.600.000,00	-	-	-	-	1,00	61.600.000,00	0,33	0,33	Rumah Sakit Umum Daerah	Sangat Rendah
1.02.02.2.02	Penyediaan Layanan Kesehatan untuk UKM dan UKP Rujukan Tingkat Daerah Kabupaten/Kota	0	-	0	3.911.156.400		2.469.937.600			137.500.000	-	-		-	-	2.469.937.600,00		0,63		Sangat Rendah
1.02.02.2.02.0026	Pengelolaan Jaminan Kesehatan Masyarakat	Jumlah Dokumen Hasil Pengelolaan Jaminan Kesehatan Masyarakat	3	Dokumen	3.704.906.400	1 Dokumen	2.469.937.600,00	1	Dokumen							2.469.937.600,00		0,67	Rumah Sakit Umum Daerah	
1.02.02.2.02.0046	Pengelolaan upaya kesehatan Ibu dan Anak	Jumlah dokumen hasil pengelolaan upaya kesehatan ibu dan anak	2	Dokumen	206.250.000	Dokumen		1	Dokumen	137.500.000,00	-	-	-	-	-	-	-	-	Rumah Sakit Umum Daerah	Sangat Rendah
1.02.02.2.03	Penyelenggaraan Sistem Informasi Kesehatan Secara Terintegrasi	0	-	0	449.581.500	0	234.321.000			65.400.000	-	65.400.000		1,00	-	299.721.000,00		0,67		Sangat tinggi
1.02.02.2.03.0002	Pengelolaan Sistem Informasi Kesehatan	Jumlah Dokumen Hasil Pengelolaan Sistem Informasi Kesehatan	3	Dokumen	449.581.500	1 Dokumen	234.321.000,00	1	Dokumen	65.400.000,00	1,00	65.400.000,00	1,00	1,00	2,00	299.721.000,00	0,67	0,67	Rumah Sakit Umum Daerah	Sangat tinggi
1.02.02.2.04	Penerbitan Izin Rumah Sakit Kelas C, D dan Fasilitas Pelayanan Kesehatan Tingkat Daerah Kabupaten/Kota		-	0	470.895.000		313.930.000			-		-				313.930.000,00		0,67		
1.02.02.2.04.0001	Pengendalian dan Pengawasan serta Tindak Lanjut Pengawasan Perizinan Rumah Sakit Kelas C, D dan Fasilitas Pelayanan Kesehatan Lainnya		-	0	470.895.000		313.930.000,00									313.930.000,00		0,67	Rumah Sakit Umum Daerah	
1.02.02.3.02	Penyediaan Layanan Kesehatan untuk UKM dan UKP Rujukan Tingkat Daerah Kabupaten/Kota	0	-	0	2.736.912.788		748.628.400			1.075.980.125	-	-		-	-	748.628.400,00		0,27		Sangat Rendah
1.02.02.3.02.0045	Pengelolaan pelayanan kesehatan dasar, pelayanan medik spesialis dan pelayanan medik subspesialis yang mendukung penguatan layanan unggOrang/Bulan diwilayah Kabupaten/Kota	Jumlah dokumen hasil pengelolaan layanan kesehatan dasar, pelayanan medik spesialis dan pelayanan medik subspesialis yang mendukung penguatan layanan unggOrang/Bulan diwilayah Kabupaten/Kota	2	Dokumen	1.374.105.188			1	Dokumen	916.070.125,00	-	-	-	-	-	-	-	-	Rumah Sakit Umum Daerah	Sangat Rendah
1.02.02.3.02.0047	Pelaksanaan Dukungan pelayanan kesehatan lainnya	Jumlah dukungan pelayanan kesehatan lainnya	3	Dokumen	1.362.807.600	1 Dokumen	748.628.400,00	1	Dokumen	159.910.000,00	-	-	-	-	1,00	748.628.400,00	0,33	0,55	Rumah Sakit Umum Daerah	Sangat Rendah
1.02.03	PROGRAM PENINGKATAN KAPASITAS SUMBER DAYA MANUSIA KESEHATAN	-	-	0	14.087.591.700		4.471.434.200			4.920.293.600	-	1.059.045.800		0,22	-	5.530.480.000,00		0,39		Sangat Rendah
1.02.03.2.02	Perencanaan Kebutuhan dan Pendayagunaan Sumber Daya Manusia Kesehatan untuk UKP dan UKM di Wilayah Kabupaten/Kota	0	-	0	12.436.100.700		3.758.684.200			4.532.049.600	-	942.397.800		0,21	-	4.701.082.000,00		0,38		Sangat Rendah
1.02.03.2.02.0002	Pemenuhan Kebutuhan Sumber Daya Manusia Kesehatan Sesuai Standar	Jumlah Sumber Daya Manusia Kesehatan yang Memenuhi Standar di Fasilitas Pelayanan Kesehatan (Fasyankes)	714	Orang	12.436.100.700	238 Orang	3.758.684.200,00	238	Orang	4.532.049.600,00	49,49	942.397.800,00	0,21	0,21	287,49	4.701.082.000,00	0,40	0,38	Rumah Sakit Umum Daerah	Sangat Rendah
1.02.03.2.03	Pengembangan Mutu dan Peningkatan Kompetensi Teknis Sumber Daya Manusia Kesehatan Tingkat Daerah Kabupaten/Kota	0	-	0	1.194.975.000		712.750.000			83.900.000	-	-		-	-	712.750.000,00		0,60	Rumah Sakit Umum Daerah	Sangat Rendah
1.02.03.2.03.0001	Pengembangan Mutu dan Peningkatan Kompetensi Teknis Sumber Daya Manusia Kesehatan Tingkat Daerah Kabupaten/Kota	Jumlah Sumber Daya Manusia Kesehatan Tingkat Daerah Kabupaten/Kota yang Ditingkatkan Mutu dan Kompetensinya	360	Orang	1.194.975.000	120 Orang	712.750.000,00	120	Orang	83.900.000,00	-	-	-	-	120,00	712.750.000,00	0,33	0,60	Rumah Sakit Umum Daerah	Sangat Rendah
1.02.03.3.05	Penyelenggaraan Jaminan Keamanan bagi tenaga kesehatan, khususnya di daerah terpencil dan/atau rawan konflik	0	-	0	456.516.000		-			304.344.000	-	116.648.000		0,38	-	116.648.000,00		0,26		Tinggi
1.02.03.3.05.0001	Pelaksanaan jaminan keamanan bagi tenaga kesehatan khususnya didaerah terpencil dan/atau rawan konflik dengan mendayagunakan potensi Masyarakat Hukum Adat setempat dan/atau melalui kerja sama dengan Kepolisian Negara Republik Indonesia	Jumlah jaminan keamanan bagi bagi tenaga kesehatan khususnya didaerah terpencil dan/atau rawan konflik dengan mendayagunakan potensi Masyarakat Hukum Adat setempat dan/atau melalui kerja sama dengan Kepolisian Negara Republik Indonesia yang tersedia	12	Orang	456.516.000			8	Orang	304.344.000,00	3,07	116.648.000,00	0,38	0,38	3,07	116.648.000,00	0,26	0,26	Rumah Sakit Umum Daerah	Tinggi
1.02.01	PROGRAM PENUNJANG URUSAN PEMERINTAHAN DAERAH KABUPATEN/KOTA	-	-	0	31.897.102.658		15.513.722.351			5.751.012.754	-	2.632.954.255		0,46	-	18.146.676.606,00		0,57		Sangat tinggi
1.02.01.2.01	Perencanaan, Penganggaran, dan Evaluasi Kinerja Perangkat Daerah	0	-	0	60.000.000		20.000.000			20.000.000	-	-		-	-	20.000.000,00		0,33		Sangat Rendah
1.02.01.2.01.0001	Penyusunan Dokumen Perencanaan Perangkat Daerah	Jumlah Dokumen Perencanaan Perangkat Daerah	3	Dokumen	60.000.000	1 Dokumen	20.000.000,00	1	Dokumen	20.000.000,00	-	-	-	-	1,00	20.000.000,00	0,33	0,33	Rumah Sakit Umum Daerah	Sangat Rendah
1.02.01.2.02	Administrasi Keuangan Perangkat Daerah	0	-	0	31.088.070.158		14.994.367.351			5.731.012.754	-	2.632.954.255		0,46	-	17.627.321.606,00		0,57		Sangat tinggi
1.02.01.2.02.0001	Penyediaan Gaji dan Tunjangan ASN	Jumlah Orang yang Menerima Gaji dan Tunjangan ASN	639	Orang/Bulan	30.542.670.158	213 Orang/Bulan	14.650.767.351,00	213	Orang/Bulan	5.711.012.754,00	98,20	2.632.954.255,00	0,46	0,46	311,20	17.283.721.606,00	0,49	0,57	Rumah Sakit Umum Daerah	Sangat tinggi
1.02.01.2.02.0003	Pelaksanaan Penatausahaan dan Pengujian/Verifikasi Keuangan SKPD	Jumlah Dokumen Penatausahaan dan Pengujian/Verifikasi Keuangan SKPD	5	Dokumen	410.400.000	3 Dokumen	273.600.000,00									273.600.000,00		0,67	Rumah Sakit Umum Daerah	
1.02.01.2.02.0005	Koordinasi dan Penyusunan Laporan Keuangan Akhir Tahun SKPD	Jumlah Laporan Keuangan Akhir Tahun SKPD dan Laporan Hasil Koordinasi Penyusunan Laporan Keuangan Akhir Tahun SKPD	2	Laporan	52.500.000	1 Laporan	35.000.000,00									35.000.000,00		0,67	Rumah Sakit Umum Daerah	

No kode belanja \	OPD/URUSAN/PROGRAM/KEGIATAN/SUB KEGITAN	Indikator Kinerja Program (*outcome*)/ Kegiatan (*output*)	Target RPD pada Tahun 2024 s/d 2026			Realisasi Capaian Kinerja RPD sampai dengan RKPD Tahun Tahun 2024		Target Kinerja dan Anggaran RKPD Tahun berjalan yg dievaluasi tahun 2025			Realisasi Capaian Kinerja dan Anggaran RKPD yang Dievaluasi (s/d Semester Pertama tahun 2025)		Tingkat Capaian Kinerja dan Realisasi Anggaran RKPD (%)		Realisasi Kinerja dan Anggaran RKPD s/d Tahun n-1		Tingkat Capaian Kinerja & Realisasi Anggaran RPJMD s/d Tahun n-1		Perangkat Daerah Penanggung Jawab	Keterangan
1	2	3	4			5		6			7		8 = 7/6 x 100%		9 = 5 + 7		10=9/4x100%		11	12
					K		Rp		K	Rp		K	Rp	K	Rp	K	Rp	K	Rp		
1.02.01.2.02.0007	Koordinasi dan Penyusunan Laporan Keuangan Orang/Bulan an/ TriwOrang/Bulan an/ Semesteran SKPD	Jumlah Laporan Keuangan Orang/Bulan an/ TriwOrang/Bulan an/ Semesteran SKPD dan Laporan Koordinasi Penyusunan Laporan Keuangan Orang/Bulan an/TriwOrang/Bulan a n/Semesteran SKPD	3	Laporan	82.500.000	1	Laporan 35.000.000,00	1	Laporan	20.000.000,00	-	-	-	-	1,00	35.000.000,00	0,33	0,42	Rumah Sakit Umum Daerah	Sangat Rendah
1.02.01.2.05	Administrasi Kepegawaian Perangkat Daerah		-	0	749.032.500		499.355.000			-		-				499.355.000,00		0,67	Rumah Sakit Umum Daerah	
1.02.01.2.05.0003	Pendataan dan Pengolahan Administrasi Kepegawaian	Jumlah Dokumen Pendataan dan Pengolahan Administrasi Kepegawaian	2	Dokumen	149.992.500	1	Dokumen 99.995.000,00									99.995.000,00		0,67	Rumah Sakit Umum Daerah	
1.02.01.2.05.0009	Pendidikan dan Pelatihan Pegawai Berdasarkan Tugas dan Fungsi		-	0	599.040.000		399.360.000,00									399.360.000,00		0,67	Rumah Sakit Umum Daerah	
1.02.01	PROGRAM PENUNJANG URUSAN PEMERINTAHAN DAERAH KABUPATEN/KOTA	.	-	0	7.113.707.655		3.281.809.160			1.460.662.610	-	137.221.000		0,09	-	3.419.030.160,00		0,48		Sangat Rendah
1.02.01.2.06	Administrasi Umum Perangkat Daerah	0	-	0	2.005.690.440		592.257.960			744.869.000	-	89.270.000		0,12	-	681.527.960,00		0,34		Sangat Rendah
1.02.01.2.06.0001	Penyediaan Komponen Instalasi Listrik/Penerangan Bangunan Kantor	Jumlah Paket Komponen Instalasi Listrik/Penerangan Bangunan Kantor yang Disediakan	3	Paket	41.998.500	1	Paket 8.000.000,00	1	Paket	19.999.000,00	-	-	-	-	1,00	8.000.000,00	0,33	0,19	Rumah Sakit Umum Daerah	Sangat Rendah
1.02.01.2.06.0002	Penyediaan Peralatan dan Perlengkapan Kantor	Jumlah Paket Peralatan dan Perlengkapan Kantor yang Disediakan	3	Paket	82.267.650	1	Paket 54.845.100,00	1	Paket							54.845.100,00		0,67	Rumah Sakit Umum Daerah	
1.02.01.2.06.0003	Penyediaan Peralatan Rumah Tangga	Jumlah Paket Peralatan Rumah Tangga yang Disediakan	3	Paket	101.941.290	1	Paket 67.960.860,00	1	Paket							67.960.860,00		0,67	Rumah Sakit Umum Daerah	
1.02.01.2.06.0004	Penyediaan Bahan Logistik Kantor	Jumlah Paket Bahan Logistik Kantor yang Disediakan	3	Paket	652.500.000	1	Paket 35.000.000,00	1	Paket	400.000.000,00	-	-	-	-	1,00	35.000.000,00	0,33	0,05	Rumah Sakit Umum Daerah	Sangat Rendah
1.02.01.2.06.0005	Penyediaan Barang Cetakan dan Penggandaan	Jumlah Paket Barang Cetakan dan Penggandaan yang Disediakan	3	Paket	67.083.000	1	Paket 19.722.000,00	1	Paket	25.000.000,00	-	-	-	-	1,00	19.722.000,00	0,33	0,29	Rumah Sakit Umum Daerah	Sangat Rendah
1.02.01.2.06.0007	Penyediaan Bahan/Material	Jumlah Paket Bahan/Material yang Disediakan	3	Paket	135.000.000	1	Paket 40.000.000,00	1	Paket	50.000.000,00	-	-	-	-	1,00	40.000.000,00	0,33	0,30	Rumah Sakit Umum Daerah	Sangat Rendah
1.02.01.2.06.0008	Fasilitasi Kunjungan Tamu	Jumlah Laporan Fasilitasi Kunjungan Tamu	3	Laporan	227.055.000	1	Laporan 26.400.000,00	1	Laporan	124.970.000,00	0,52	64.370.000,00	0,52	0,52	1,52	90.770.000,00	0,51	0,40	Rumah Sakit Umum Daerah	Sangat tinggi
1.02.01.2.06.0009	Penyelenggaraan Rapat Koordinasi dan Konsultasi SKPD	Jumlah Laporan Penyelenggaraan Rapat Koordinasi dan Konsultasi SKPD	3	Laporan	697.845.000	1	Laporan 340.330.000,00	1	Laporan	124.900.000,00	0,20	24.900.000,00	0,20	0,20	1,20	365.230.000,00	0,40	0,52	Rumah Sakit Umum Daerah	Sangat Rendah
1.02.01.2.07	Pengadaan Barang Milik Daerah Penunjang Urusan Pemerintah Daerah		-	0	2.655.225.000		1.770.150.000			-		-				1.770.150.000,00		0,67		
1.02.01.2.07.0002	Pengadaan Kendaraan Dinas Operasional atau Lapangan		-	0	2.655.225.000		1.770.150.000,00									1.770.150.000,00		0,67	Rumah Sakit Umum Daerah	
1.02.01.2.08	Penyediaan Jasa Penunjang Urusan Pemerintahan Daerah		-	0	2.032.200.000		775.200.000			579.600.000	-	-		-	-	775.200.000,00		0,38		Sangat Rendah
1.02.01.2.08.0002	Penyediaan Jasa Komunikasi, Sumber Daya Air dan Listrik		-	0	306.000.000		204.000.000,00									204.000.000,00		0,67	Rumah Sakit Umum Daerah	
1.02.01.2.08.0004	Penyediaan Jasa Pelayanan Umum Kantor	Jumlah Laporan Penyediaan Jasa Pelayanan Umum Kantor yang Disediakan	3	Laporan	1.726.200.000	1	Laporan 571.200.000,00	1	Laporan	579.600.000,00	-	-	-	-	1,00	571.200.000,00	0,33	0,33	Rumah Sakit Umum Daerah	Sangat Rendah
1.02.01.2.09	Pemeliharaan Barang Milik Daerah Penunjang Urusan Pemerintahan Daerah		-	0	420.592.215		144.201.200			136.193.610	-	47.951.000		0,35	-	192.152.200,00		0,46		Sedang
1.02.01.2.09.0002	Penyediaan Jasa Pemeliharaan, Biaya Pemeliharaan, Pajak dan Perizinan Kendaraan Dinas Operasional atau Lapangan	Jumlah Kendaraan Dinas Operasional atau Lapangan yang Dipelihara dan dibayarkan Pajak dan Perizinannya	12	Unit	215.994.900	4	Unit 64.000.600,00	4	Unit	79.996.000,00	2,09	41.751.000,00	0,52	0,52	6,09	105.751.600,00	0,51	0,49	Rumah Sakit Umum Daerah	Sangat tinggi
1.02.01.2.09.0006	Pemeliharaan Peralatan dan Mesin Lainnya	Jumlah Peralatan dan Mesin Lainnya yang Dipelihara	6	Unit	150.300.900	2	Unit 64.000.600,00	2	Unit	36.200.000,00	0,34	6.200.000,00	0,17	0,17	2,34	70.200.600,00	0,39	0,47	Rumah Sakit Umum Daerah	Sangat Rendah
1.02.01.2.09.0009	Pemeliharaan/Rehabilitasi Gedung Kantor dan Bangunan Lainnya	Jumlah Gedung Kantor dan Bangunan Lainnya yang Dipelihara/Direhabilitasi	3	Unit	54.296.415	1	Unit 16.200.000,00	1	Unit	19.997.610,00	-	-	-	-	1,00	16.200.000,00	0,33	0,30	Rumah Sakit Umum Daerah	Sangat Rendah
			-	0	-											-				
1.03.0.00.0.00.01.0000	Dinas Pekerjaan Umum dan Penataan Ruang		-		224.541.906.391,50		104.335.895.821,00			45.358.708.440,00	-	4.872.608.431,00		0,11	-	109.208.504.252,00		0,49	Dinas Pekerjaan Umum dan Penataan Ruang	Sangat Rendah
1,03	URUSAN PEMERINTAHAN BIDANG PEKERJAAN UMUM DAN PENATAAN RUANG		-													-				
1.03.02	PROGRAM PENGELOLAAN SUMBER DAYA AIR (SDA)	Persentase Rumah Tangga Berakses Air Minum %	-	0	9.024.600.168,00		6.016.400.112,00			-		-				6.016.400.112,00		0,67	Dinas Pekerjaan Umum dan Penataan Ruang	
1.03.02.2.01	Pengelolaan SDA dan Bangunan Pengaman Pantai pada Wilayah Sungai (WS) dalam 1 (Satu) Daerah Kabupaten/Kota		-	0	9.024.600.168,00		6.016.400.112,00			-		-				6.016.400.112,00		0,67		
1.03.02.2.01.0107	Pembangunan Unit Air Baku		-	0	9.024.600.168		6.016.400.112,00									6.016.400.112,00		0,67	Dinas Pekerjaan Umum dan Penataan Ruang	
1.03.03	PROGRAM PENGELOLAAN DAN PENGEMBANGAN SISTEM PENYEDIAAN AIR MINUM		-	0	19.433.440.017		604.000.000			12.351.626.678	-	33.000.000		0,00	-	637.000.000,00		0,03		Sangat Rendah
1.03.03.2.01	Pengelolaan dan Pengembangan Sistem Penyediaan Air Minum (SPAM) di Daerah Kabupaten/Kota		-	0	19.433.440.017		604.000.000			12.351.626.678	-	33.000.000		0,00	-	637.000.000,00		0,03		Sangat Rendah
1.03.03.2.01.0028	Pembangunan Sistem Penyediaan Air Minum (SPAM) Jaringan Perpipaan	Kapasitas Sistem Penyediaan Air Minum (SPAM) Jaringan Perpipaan yang dibangun	6	liter/Detik	19.433.440.017	2	liter/Detik 604.000.000,00	2	liter/Detik	12.351.626.678,00	0,01	33.000.000,00	0,00	0,00	2,01	637.000.000,00	0,33	0,03	Dinas Pekerjaan Umum dan Penataan Ruang	Sangat Rendah
1.03.06	PROGRAM PENGELOLAAN DAN PENGEMBANGAN SISTEM DRAINASE		-	0	26.245.194.000		17.496.796.000			-		-				17.496.796.000,00		0,67		
1.03.06.2.01	Pengelolaan dan Pengembangan Sistem Drainase yang Terhubung Langsung dengan Sungai dalam Daerah Kabupaten/Kota		-	0	26.245.194.000		17.496.796.000			-		-				17.496.796.000,00		0,67		
1.03.06.2.01.0012	Pembangunan Sistem Drainase Lingkungan		-	0	26.245.194.000		17.496.796.000,00									17.496.796.000,00		0,67	Dinas Pekerjaan Umum dan Penataan Ruang	
1.03.07	PROGRAM PENGEMBANGAN PERMUKIMAN		-	0	20.737.820.346		7.400.286.564			6.424.927.000	-	-		-	-	7.400.286.564,00		0,36		Sangat Rendah
1.03.07.2.01	Penyelenggaraan Infrastruktur pada Permukiman di Kawasan Strategis Daerah Kabupaten/Kota		-	0	20.737.820.346		7.400.286.564			6.424.927.000	-	-		-	-	7.400.286.564,00		0,36		Sangat Rendah
1.03.07.2.01.0018	Optimalisasi Sistem Pengelolaan Air Limbah Domestik (SPALD) Terpusat (IPAL) di Kawasan Strategis Kabupaten/Kota		-	0	599.624.232		399.749.488,00									399.749.488,00		0,67	Dinas Pekerjaan Umum dan Penataan Ruang	

No kode belanja \	OPD/URUSAN/PROGRAM/KEGIATAN/SUB KEGITAN	Indikator Kinerja Program (*outcome*)/ Kegiatan (*output*)	Target RPD pada Tahun 2024 s/d 2026			Realisasi Capaian Kinerja RPD sampai dengan RKPD Tahun Tahun 2024		Target Kinerja dan Anggaran RKPD Tahun berjalan yg dievaluasi tahun 2025			Realisasi Capaian Kinerja dan Anggaran RKPD yang Dievaluasi (s/d Semester Pertama tahun 2025)		Tingkat Capaian Kinerja dan Realisasi Anggaran RKPD (%)		Realisasi Kinerja dan Anggaran RKPD s/d Tahun n-1		Tingkat Capaian Kinerja & Realisasi Anggaran RPJMD s/d Tahun n-1		Perangkat Daerah Penanggung Jawab	Keterangan
1	2	3	4			5		6			7		8 = 7/6 x 100%		9 = 5 + 7		10=9/4x100%		11	12
			K		Rp	K	Rp	K		Rp	K	Rp	K	Rp	K	Rp	K	Rp		
1.03.07.2.01.0021	Pembangunan Sistem Penyediaan Air Minum (SPAM) Jaringan Perpipaan di Kawasan Strategis Kabupaten/Kota		-	0	10.500.805.614		7.000.537.076,00									7.000.537.076,00		0,67	Dinas Pekerjaan Umum dan Penataan Ruang	
1.03.07.2.01.0026	Pembangunan Sistem Pengelolaan Air Limbah Domestik (SPALD) Terpusat (IPAL) di Kawasan Strategis Kabupaten/Kota	Kapasitas Sistem Pengelolaan Air Limbah Domestik (SPALD) Terpusat (IPAL) di Kawasan Strategis Kabupaten/Kota yang dibangun	5	0	9.637.390.500			3	M^3/Hari	6.424.927.000,00	-	-	-	-	-	-	-	-	Dinas Pekerjaan Umum dan Penataan Ruang	Sangat Rendah
1.03.10	PROGRAM PENYELENGGARAAN JALAN	-	-	0	117.311.791.512		60.838.166.350		-	17.369.694.658	-	-		-	-	60.838.166.350,00		0,52		Sangat Rendah
1.03.10.2.01	Penyelenggaraan Jalan Kabupaten/Kota	0	-	0	117.311.791.512		60.838.166.350			17.369.694.658	-	-		-	-	60.838.166.350,00		0,52		Sangat Rendah
1.03.10.2.01.0032	Pembangunan Jalan	Panjang Jalan yang Dibangun	85	KM	74.478.464.502	50	KM 43.024.129.368,00	7	KM	6.628.180.300,00	-	-	-	-	50,00	43.024.129.368,00	0,59	0,58	Dinas Pekerjaan Umum dan Penataan Ruang	Sangat Rendah
1.03.10.2.01.0033	Rekonstruksi Jalan		-	0	10.374.204.965		6.916.136.643,00									6.916.136.643,00		0,67		
1.03.10.2.01.0040	Pembangunan Jembatan	Jumlah Jembatan yang Dibangun	18	Jembatan	32.459.122.046	6	Jembatan 10.897.900.339,00	6	Jembatan	10.741.514.358,00	-	-	-	-	6,00	10.897.900.339,00	0,33	0,34	Dinas Pekerjaan Umum dan Penataan Ruang	Sangat Rendah
1.03.11	PROGRAM PENGEMBANGAN JASA KONSTRUKSI	-	-	0	300.000.000		100.000.000		-	100.000.000	-	-		-	-	100.000.000,00		0,33		Sangat Rendah
1.03.11.2.01	Penyelenggaraan Pelatihan Tenaga Terampil Konstruksi	0	-	0	300.000.000		100.000.000			100.000.000	-			-	-	100.000.000,00		0,33		Sangat Rendah
1.03.11.2.01.0011	Pembinaan dan Peningkatan Kapasitas Kelembagaan Jasa Konstruksi	Jumlah Lembaga Jasa Konstruksi yang Dibina dan Ditingkatkan Kapasitasnya	3	Lembaga	300.000.000	1	Lembaga 100.000.000,00	1	Lembaga	100.000.000,00	-	-	-	-	1,00	100.000.000,00	0,33	0,33	Dinas Pekerjaan Umum dan Penataan Ruang	Sangat Rendah
1.03.01	PROGRAM PENUNJANG URUSAN PEMERINTAHAN DAERAH KABUPATEN/KOTA	-	-	0	31.489.060.349		11.880.246.795			9.112.460.104	-	4.839.608.431		0,53	-	16.719.855.226,00		0,53		Sangat tinggi
1.03.01.2.01	Perencanaan, Penganggaran, dan Evaluasi Kinerja Perangkat Daerah	0	-	0	480.000.000		150.000.000			170.000.000	-	170.000.000		1,00	-	320.000.000,00		0,67		Sangat tinggi
1.03.01.2.01.0001	Penyusunan Dokumen Perencanaan Perangkat Daerah	Jumlah Dokumen Perencanaan Perangkat Daerah	3	Dokumen	480.000.000	1	Dokumen 150.000.000,00	1	Dokumen	170.000.000,00	1,00	170.000.000,00	1,00	1,00	2,00	320.000.000,00	0,67	0,67	Dinas Pekerjaan Umum dan Penataan Ruang	Sangat tinggi
1.03.01.2.02	Administrasi Keuangan Perangkat Daerah	0	-	0	22.478.723.714		0	7.104.885.615	-	0	7.880.930.194	-	4.375.008.431		0,56	-	11.479.894.046,00		0,51		Sangat tinggi
1.03.01.2.02.0001	Penyediaan Gaji dan Tunjangan ASN	Jumlah Orang yang Menerima Gaji dan Tunjangan ASN	180	Orang/Bulan	22.396.223.714	60	Orang/Bulan 7.069.885.615,00	60	Orang/Bulan	7.860.930.194,00	33,24	4.355.008.431,00	0,55	0,55	93,24	11.424.894.046,00	0,52	0,51	Dinas Pekerjaan Umum dan Penataan Ruang	Sangat tinggi
1.03.01.2.02.0005	Koordinasi dan Penyusunan Laporan Keuangan Akhir Tahun SKPD	Jumlah Laporan Keuangan Akhir Tahun SKPD dan Laporan Hasil Koordinasi Penyusunan Laporan Keuangan Akhir Tahun SKPD	3	Laporan	82.500.000	1	Laporan 35.000.000,00	1	Laporan	20.000.000,00	1,00	20.000.000,00	1,00	1,00	2,00	55.000.000,00	0,67	0,67	Dinas Pekerjaan Umum dan Penataan Ruang	Sangat tinggi
1.03.01.2.06	Administrasi Umum Perangkat Daerah	0	-	0	1.059.535.116		0	286.418.244	-	0	419.938.500	-	99.400.000		0,24	-	385.818.244,00		0,36		Sangat Rendah
1.03.01.2.06.0001	Penyediaan Komponen Instalasi Listrik/Penerangan Bangunan Kantor	Jumlah Paket Komponen Instalasi Listrik/Penerangan Bangunan Kantor yang Disediakan	3	Paket	16.499.250	1	Paket 6.000.000,00	1	Paket	4.999.500,00	0,20	1.000.000,00	0,20	0,20	1,20	7.000.000,00	0,40	0,42	Dinas Pekerjaan Umum dan Penataan Ruang	Sangat Rendah
1.03.01.2.06.0004	Penyediaan Bahan Logistik Kantor	Jumlah Paket Bahan Logistik Kantor yang Disediakan	3	Paket	99.359.250	1	Paket 26.239.500,00	1	Paket	40.000.000,00	0,20	8.000.000,00	0,20	0,20	1,20	34.239.500,00	0,40	0,34	Dinas Pekerjaan Umum dan Penataan Ruang	Sangat Rendah
1.03.01.2.06.0005	Penyediaan Barang Cetakan dan Penggandaan	Jumlah Paket Barang Cetakan dan Penggandaan yang Disediakan	3	Paket	62.587.500	1	Paket 16.725.000,00	1	Paket	25.000.000,00	0,24	6.000.000,00	0,24	0,24	1,24	22.725.000,00	0,41	0,36	Dinas Pekerjaan Umum dan Penataan Ruang	Sangat Rendah
1.03.01.2.06.0007	Penyediaan Bahan/Material	Jumlah Paket Bahan/Material yang Disediakan	3	Paket	120.129.366	1	Paket 30.086.244,00	1	Paket	50.000.000,00	0,14	7.000.000,00	0,14	0,14	1,14	37.086.244,00	0,38	0,31	Dinas Pekerjaan Umum dan Penataan Ruang	Sangat Rendah
1.03.01.2.06.0008	Fasilitasi Kunjungan Tamu	Jumlah Laporan Fasilitasi Kunjungan Tamu	3	Laporan	292.033.500	1	Laporan 19.770.000,00	1	Laporan	174.919.000,00	0,21	37.400.000,00	0,21	0,21	1,21	57.170.000,00	0,40	0,20	Dinas Pekerjaan Umum dan Penataan Ruang	Sangat Rendah
1.03.01.2.06.0009	Penyelenggaraan Rapat Koordinasi dan Konsultasi SKPD	Jumlah Laporan Penyelenggaraan Rapat Koordinasi dan Konsultasi SKPD	3	Laporan	468.926.250	1	Laporan 187.597.500,00	1	Laporan	125.020.000,00	0,32	40.000.000,00	0,32	0,32	1,32	227.597.500,00	0,44	0,49	Dinas Pekerjaan Umum dan Penataan Ruang	Rendah
1.03.01.2.07	Pengadaan Barang Milik Daerah Penunjang Urusan Pemerintah Daerah		-	0	5.518.584.270		3.679.056.180			-		-				3.679.056.180,00		0,67		
1.03.01.2.07.0009	Pengadaan Gedung Kantor atau Bangunan Lainnya	Jumlah Unit Gedung Kantor atau Bangunan Lainnya yang Disediakan	12	Unit	5.518.584.270	8	Unit 3.679.056.180,00									3.679.056.180,00		0,67	Dinas Pekerjaan Umum dan Penataan Ruang	
1.03.01.2.08	Penyediaan Jasa Penunjang Urusan Pemerintahan Daerah	0	-	0	1.871.400.000		0	636.000.000		611.600.000	-	191.200.000		0,31	-	827.200.000,00		0,44		Rendah
1.03.01.2.08.0002	Penyediaan Jasa Komunikasi, Sumber Daya Air dan Listrik	Jumlah Laporan Penyediaan Jasa Komunikasi, Sumber Daya Air dan Listrik yang Disediakan	3	Laporan	207.600.000	1	Laporan 90.000.000,00	1	Laporan	48.400.000,00	1,00	48.400.000,00	1,00	1,00	2,00	138.400.000,00	0,67	0,67	Dinas Pekerjaan Umum dan Penataan Ruang	Sangat tinggi
1.03.01.2.08.0004	Penyediaan Jasa Pelayanan Umum Kantor	Jumlah Laporan Penyediaan Jasa Pelayanan Umum Kantor yang Disediakan	3	Laporan	1.663.800.000	1	Laporan 546.000.000,00	1	Laporan	563.200.000,00	0,25	142.800.000,00	0,25	0,25	1,25	688.800.000,00	0,42	0,41	Dinas Pekerjaan Umum dan Penataan Ruang	Sangat Rendah
1.03.01.2.09	Pemeliharaan Barang Milik Daerah Penunjang Urusan Pemerintahan Daerah	0	-	0	80.817.249		0	23.886.756		29.991.410	-	4.000.000		0,13	-	27.886.756,00		0,35		Sangat Rendah
1.03.01.2.09.0002	Penyediaan Jasa Pemeliharaan, Biaya Pemeliharaan, Pajak dan Perizinan Kendaraan Dinas Operasional atau Lapangan	Jumlah Kendaraan Dinas Operasional atau Lapangan yang Dipelihara dan dibayarkan Pajak dan Perizinannya	3	Unit	37.365.000	1	Unit 14.916.000,00	1	Unit	9.994.000,00	0,40	4.000.000,00	0,40	0,40	1,40	18.916.000,00	0,47	0,51	Dinas Pekerjaan Umum dan Penataan Ruang	Tinggi
1.03.01.2.09.0009	Pemeliharaan/Rehabilitasi Gedung Kantor dan Bangunan Lainnya	Jumlah Gedung Kantor dan Bangunan Lainnya yang Dipelihara/Direhabilitasi	3	Unit	43.452.249	1	Unit 8.970.756,00	1	Unit	19.997.410,00	-	-	-	-	1,00	8.970.756,00	0,33	0,21	Dinas Pekerjaan Umum dan Penataan Ruang	Sangat Rendah
			-	0										0,08	-	2.088.571.701,00				Sangat Rendah
1.04.0.00.0.00.01.0000	Dinas Perumahan Dan Kawasan Permukiman		-	0	122.096.374.357		55.732.909.254			25.664.673.651		2.088.571.701		0,08	-	57.821.480.955,00		0,47	Dinas Perumahan Dan Kawasan Permukiman	Sangat Rendah
1.04	URUSAN PEMERINTAHAN BIDANG PERUMAHAN DAN KAWASAN PERMUKIMAN		-	0												-				
1.04.04	PROGRAM PERUMAHAN DAN KAWASAN PERMUKIMAN KUMUH	-	-	0	89.471.310.067		39.611.995.620			20.035.544.425	-	-		-	-	39.611.995.620,00		0,44		Sangat Rendah
1.04.04.2.01	Pencegahan Perumahan dan Kawasan Permukiman Kumuh pada Daerah Kabupaten/Kota	0	-	0	89.471.310.067		39.611.995.620			20.035.544.425	-	-		-	-	39.611.995.620,00		0,44		Sangat Rendah
1.04.04.2.01.0004	Pembangunan Rumah Baru Layak Huni dalam Rangka pencegahan terhadap Kumuh dan berkembangnya Perumahan Kumuh dan Permukiman Kumuh Baru	Jumlah Rumah Baru Layak Huni yang Dibangun dalam Rangka Pencegahan Kumuh	261	Unit	89.471.310.067	87	Unit 39.611.995.620,00	87	Unit	20.035.544.424,50	-	-	-	-	87,00	39.611.995.620,00	0,33	0,44	Dinas Perumahan Dan Kawasan Permukiman	Sangat Rendah
1.04.05	PROGRAM PENINGKATAN PRASARANA, SARANA DAN UTILITAS UMUM (PSU)	Persentase penyediaan prasarana sarana dan utilitas umum (PSU) permukiman %	-	0	19.138.423.581,00		11.475.949.054,00		-	1.283.000.000,00	-	-		-	-	11.475.949.054,00		0,60		Sangat Rendah
1.04.05.3.01	Urusan Penyelenggaraan PSU Perumahan	0	-	0	19.138.423.581,00		11.475.949.054,00			1.283.000.000,00	-	-		-	-	11.475.949.054,00		0,60		Sangat Rendah
1.04.05.2.01.0002	Penyediaan Prasarana, Sarana, dan Utilitas Umum di Perumahan untuk Menunjang Fungsi Hunian	Jumlah Lokasi Perumahan yang Disediakan Prasarana, Sarana, dan Utilitas Umum yang Menunjang Fungsi Hunian	8	Lokasi	7.633.640.763	5	Lokasi 5.089.093.842,00									5.089.093.842,00		0,67	Dinas Perumahan Dan Kawasan Permukiman	
1.04.05.3.01.0006	Penyediaan Tenaga Listrik untuk Masyarakat	Jumlah Rumah Penerima Manfaat dari Penyediaan Jaringan Tenaga Listrik	3.768	Unit Rumah	11.504.782.818	1.256	Unit Rumah 6.386.855.212,00	1.256	Unit Rumah	1.283.000.000,00	-	-	-	-	1.256,00	6.386.855.212,00	0,33	0,56	Dinas Perumahan Dan Kawasan Permukiman	Sangat Rendah
1.04.01	PROGRAM PENUNJANG URUSAN PEMERINTAHAN DAERAH KABUPATEN/KOTA	-	-	0	13.486.640.709		4.644.964.580			4.346.129.226	-	2.088.571.701		0,48	-	6.733.536.281,00		0,50		Sangat tinggi

No kode belanja \	OPD/URUSAN/PROGRAM/KEGIATAN/SUB KEGITAN	Indikator Kinerja Program (*outcome*)/ Kegiatan (*output*)	Target RPD pada Tahun 2024 s/d 2026		Realisasi Capaian Kinerja RPD sampai dengan RKPD Tahun Tahun 2024		Target Kinerja dan Anggaran RKPD Tahun berjalan yg dievaluasi tahun 2025		Realisasi Capaian Kinerja dan Anggaran RKPD yang Dievaluasi (s/d Semester Pertama tahun 2025)		Tingkat Capaian Kinerja dan Realisasi Anggaran RKPD (%)		Realisasi Kinerja dan Anggaran RKPD s/d Tahun n-1		Tingkat Capaian Kinerja & Realisasi Anggaran RPJMD s/d Tahun n-1		Perangkat Daerah Penanggung Jawab	Keterangan
1	2	3	4		5		6		7		8 = 7/6 x 100%		9 = 5 + 7		10=9/4x100%		11	12
			K	Rp	K	Rp	K	Rp	K	Rp	K	Rp	K	Rp	K	Rp		
1.04.01.2.01	Perencanaan, Penganggaran, dan Evaluasi Kinerja Perangkat Daerah	0	- 0	60.000.000		20.000.000		20.000.000	-	20.000.000		1,00	-	40.000.000,00		0,67		Sangat tinggi
1.04.01.2.01.0001	Penyusunan Dokumen Perencanaan Perangkat Daerah	Jumlah Dokumen Perencanaan Perangkat Daerah	9 Dokumen	60.000.000	3 Dokumen	20.000.000,00	3 Dokumen	20.000.000,00	3,00	20.000.000,00	1,00	1,00	6,00	40.000.000,00	0,67	0,67	Dinas Perumahan Dan Kawasan Permukiman	Sangat tinggi
1.04.01.2.02	Administrasi Keuangan Perangkat Daerah	0	- 0	10.819.839.221		3.438.180.580		3.775.045.567	-	1.930.121.701		0,51	-	5.368.302.281,00		0,50		Sangat tinggi
1.04.01.2.02.0001	Penyediaan Gaji dan Tunjangan ASN	Jumlah Orang yang Menerima Gaji dan Tunjangan ASN	84 Orang/Bulan	10.737.339.221	28 Orang/Bulan	3.403.180.580,00	28 Orang/Bulan	3.755.045.567,00	14,24	1.910.121.701,00	0,51	0,51	42,24	5.313.302.281,00	0,50	0,49	Dinas Perumahan Dan Kawasan Permukiman	Sangat tinggi
1.04.01.2.02.0007	Koordinasi dan Penyusunan Laporan Keuangan Orang/Bulan an/ TriwOrang/Bulan an/ Semesteran SKPD	Jumlah Laporan Keuangan Orang/Bulan an/ TriwOrang/Bulan an/ Semesteran SKPD dan Laporan Koordinasi Penyusunan Laporan Keuangan Orang/Bulan an/TriwOrang/Bulan a n/Semesteran SKPD	3 Laporan	82.500.000	1 Laporan	35.000.000,00	1 Laporan	20.000.000,00	1,00	20.000.000,00	1,00	1,00	2,00	55.000.000,00	0,67	0,67	Dinas Perumahan Dan Kawasan Permukiman	Sangat tinggi
1.04.01.2.06	Administrasi Umum Perangkat Daerah	0	- 0	1.960.349.250	0	977.084.000	- 0	329.815.500	-	87.694.000		0,27	-	1.064.778.000,00		0,54		Rendah
1.04.01.2.06.0001	Penyediaan Komponen Instalasi Listrik/Penerangan Bangunan Kantor	Jumlah Paket Komponen Instalasi Listrik/Penerangan Bangunan Kantor yang Disediakan	6 Paket	16.272.750	2 Paket	5.850.000,00	2 Paket	4.998.500,00	0,28	695.000,00	0,14	0,14	2,28	6.545.000,00	0,38	0,40	Dinas Perumahan Dan Kawasan Permukiman	Sangat Rendah
1.04.01.2.06.0003	Penyediaan Peralatan Rumah Tangga	Jumlah Paket Peralatan Rumah Tangga yang Disediakan	2 Paket	2.250.000	1 Paket	1.500.000,00								1.500.000,00		0,67	Dinas Perumahan Dan Kawasan Permukiman	
1.04.01.2.06.0004	Penyediaan Bahan Logistik Kantor	Jumlah Paket Bahan Logistik Kantor yang Disediakan	3 Paket	1.110.375.000	1 Paket	715.250.000,00	1 Paket	25.000.000,00	0,24	6.000.000,00	0,24	0,24	1,24	721.250.000,00	0,41	0,65	Dinas Perumahan Dan Kawasan Permukiman	Sangat Rendah
1.04.01.2.06.0005	Penyediaan Barang Cetakan dan Penggandaan	Jumlah Paket Barang Cetakan dan Penggandaan yang Disediakan	3 Paket	61.926.000	1 Paket	16.284.000,00	1 Paket	25.000.000,00	0,24	6.000.000,00	0,24	0,24	1,24	22.284.000,00	0,41	0,36	Dinas Perumahan Dan Kawasan Permukiman	Sangat Rendah
1.04.01.2.06.0007	Penyediaan Bahan/Material	Jumlah Paket Bahan/Material yang Disediakan	3 Paket	82.048.500	1 Paket	29.700.000,00	1 Paket	24.999.000,00	0,24	5.999.000,00	0,24	0,24	1,24	35.699.000,00	0,41	0,44	Dinas Perumahan Dan Kawasan Permukiman	Sangat Rendah
1.04.01.2.06.0008	Fasilitasi Kunjungan Tamu	Jumlah Laporan Fasilitasi Kunjungan Tamu	3 Laporan	215.427.000	1 Laporan	19.650.000,00	1 Laporan	123.968.000,00	0,16	19.500.000,00	0,16	0,16	1,16	39.150.000,00	0,39	0,18	Dinas Perumahan Dan Kawasan Permukiman	Sangat Rendah
1.04.01.2.06.0009	Penyelenggaraan Rapat Koordinasi dan Konsultasi SKPD	Jumlah Laporan Penyelenggaraan Rapat Koordinasi dan Konsultasi SKPD	3 Laporan	472.050.000	1 Laporan	188.850.000,00	1 Laporan	125.850.000,00	0,39	49.500.000,00	0,39	0,39	1,39	238.350.000,00	0,46	0,50	Dinas Perumahan Dan Kawasan Permukiman	Tinggi
1.04.01.2.08	Penyediaan Jasa Penunjang Urusan Pemerintahan Daerah	0	- 0	565.950.000		186.000.000		191.300.000	-	45.203.000		0,24	-	231.203.000,00		0,41		Sangat Rendah
1.04.01.2.08.0002	Penyediaan Jasa Komunikasi, Sumber Daya Air dan Listrik	Jumlah Laporan Penyediaan Jasa Komunikasi, Sumber Daya Air dan Listrik yang Disediakan	2 Laporan	18.750.000			1 Laporan	12.500.000,00	0,04	503.000,00	0,04	0,04	0,04	503.000,00	0,03	0,03	Dinas Perumahan Dan Kawasan Permukiman	Sangat Rendah
1.04.01.2.08.0004	Penyediaan Jasa Pelayanan Umum Kantor	Jumlah Laporan Penyediaan Jasa Pelayanan Umum Kantor yang Disediakan	3 Laporan	547.200.000	1 Laporan	186.000.000,00	1 Laporan	178.800.000,00	0,25	44.700.000,00	0,25	0,25	1,25	230.700.000,00	0,42	0,42	Dinas Perumahan Dan Kawasan Permukiman	Sangat Rendah
1.04.01.2.09	Pemeliharaan Barang Milik Daerah Penunjang Urusan Pemerintahan Daerah	0	- 0	80.502.239	0	23.700.000	- 0	29.968.159	-	5.553.000		0,19	-	29.253.000,00		0,36		Sangat Rendah
1.04.01.2.09.0002	Penyediaan Jasa Pemeliharaan, Biaya Pemeliharaan, Pajak dan Perizinan Kendaraan Dinas Operasional atau Lapangan	Jumlah Kendaraan Dinas Operasional atau Lapangan yang Dipelihara dan dibayarkan Pajak dan Perizinannya	27 Unit	37.230.000	9 Unit	14.850.000,00	9 Unit	9.970.000,00	-	-	-	-	9,00	14.850.000,00	0,33	0,40	Dinas Perumahan Dan Kawasan Permukiman	Sangat Rendah
1.04.01.2.09.0009	Pemeliharaan/Rehabilitasi Gedung Kantor dan Bangunan Lainnya	Jumlah Gedung Kantor dan Bangunan Lainnya yang Dipelihara/Direhabilitasi	3 Unit	43.272.239	1 Unit	8.850.000,00	1 Unit	19.998.159,00	0,28	5.553.000,00	0,28	0,28	1,28	14.403.000,00	0,43	0,33	Dinas Perumahan Dan Kawasan Permukiman	Rendah
			-										-	-				
1.05.0.00.0.00.01.0000	Satuan Polisi Pamong Praja dan Linmas			21.923.861.901,00		6.737.125.774,00		7.878.782.160,00		3.797.344.471,00		0,48	-	10.534.470.245,00		0,48	Satuan Polisi Pamong Praja dan Linmas	Sangat tinggi
1.05	URUSAN PEMERINTAHAN BIDANG KETENTERAMAN DAN KETERTIBAN UMUM SERTA PERLINDUNGAN MASYARAKAT													-				
1.05.02	PROGRAM PENINGKATAN KETENTERAMAN DAN KETERTIBAN UMUM	Risiko Penduduk Terjadi Tindak Pidana per 10	- 0	2.033.469.000,00		365.702.000,00		989.944.000,00	-	302.200.000,00		0,31	-	667.902.000,00		0,33		Rendah
1.05.02.2.01	Penanganan Gangguan Ketenteraman dan Ketertiban Umum dalam 1 (Satu) Daerah Kabupaten/Kota		- 0	2.033.469.000,00		365.702.000,00		989.944.000,00	-	302.200.000,00		0,31	-	667.902.000,00		0,33		Rendah
1.05.02.2.01.0015	Pencegahan Gangguan Ketenteraman dan Ketertiban Umum Melalui Deteksi Dini dan Cegah Dini, Pembinaan dan Penyuluhan, Pelaksanaan Patroli, Pengamanan, dan Pengawalan	Jumlah Laporan Gangguan Ketenteraman dan Ketertiban Umum yang Dicegah Melalui Deteksi Dini dan Cegah Dini, Pembinaan dan Penyuluhan, Patroli, Pengamanan, dan Pengawalan	3 laporan	1.001.853.000	1 laporan	365.702.000,00	1 laporan	302.200.000,00	1,00	302.200.000,00	1,00	1,00	2,00	667.902.000,00	0,67	0,67	Satuan Polisi Pamong Praja dan Linmas	Sangat tinggi
1.05.02.2.01.0018	Pengadaan dan Pemeliharaan Sarana dan Prasarana Ketentraman dan Ketertiban Umum	Jumlah Sarana dan Prasarana Ketenteraman dan Ketertiban Umum yang Tersedia	432 0	1.031.616.000			288 Unit	687.744.000,00	-	-	-	-	-	-	-	-	Satuan Polisi Pamong Praja dan Linmas	Sangat Rendah
1.05.01	PROGRAM PENUNJANG URUSAN PEMERINTAHAN DAERAH KABUPATEN/KOTA			19.890.392.901		6.371.423.774		6.888.838.160		3.495.144.471								
1.05.01.2.01	Perencanaan, Penganggaran, dan Evaluasi Kinerja Perangkat Daerah	0	- 0	60.000.000	0	20.000.000	- 0	20.000.000	-	-		-	-	20.000.000,00		0,33		Sangat Rendah
1.05.01.2.01.0001	Penyusunan Dokumen Perencanaan Perangkat Daerah	Jumlah Dokumen Perencanaan Perangkat Daerah	3 Dokumen	60.000.000	1 Dokumen	20.000.000,00	1 Dokumen	20.000.000,00	-	-	-	-	1,00	20.000.000,00	0,33	0,33	Satuan Polisi Pamong Praja dan Linmas	Sangat Rendah
1.05.01.2.02	Administrasi Keuangan Perangkat Daerah	0	- 0	16.813.063.406	0	5.362.866.887	- 0	5.845.842.050	-	3.243.660.471		0,55	-	8.606.527.358,00		0,51		Sangat tinggi
1.05.01.2.02.0001	Penyediaan Gaji dan Tunjangan ASN	Jumlah Orang yang Menerima Gaji dan Tunjangan ASN	120 Orang/Bulan	16.730.563.406	40 Orang/Bulan	5.327.866.887,00	40 Orang/Bulan	5.825.842.050,00	22,13	3.223.660.471,00	0,55	0,55	62,13	8.551.527.358,00	0,52	0,51	Satuan Polisi Pamong Praja dan Linmas	Sangat tinggi
1.05.01.2.02.0007	Koordinasi dan Penyusunan Laporan Keuangan Orang/Bulan an/ TriwOrang/Bulan an/ Semesteran SKPD	Jumlah Laporan Keuangan Orang/Bulan an/ TriwOrang/Bulan an/ Semesteran SKPD dan Laporan Koordinasi Penyusunan Laporan Keuangan Orang/Bulan an/TriwOrang/Bulan a n/Semesteran SKPD	3 Laporan	82.500.000	1 Laporan	35.000.000,00	1 Laporan	20.000.000,00	1,00	20.000.000,00	1,00	1,00	2,00	55.000.000,00	0,67	0,67	Satuan Polisi Pamong Praja dan Linmas	Sangat tinggi
1.05.01.2.06	Administrasi Umum Perangkat Daerah	0	- 0	1.089.699.581	0	381.467.887	- 0	344.998.500	-	88.539.000		0,26	-	470.006.887,00		0,43		Rendah
1.05.01.2.06.0001	Penyediaan Komponen Instalasi Listrik/Penerangan Bangunan Kantor	Jumlah Paket Komponen Instalasi Listrik/Penerangan Bangunan Kantor yang Disediakan	3 Paket	16.700.250	1 Paket	6.135.000,00	1 Paket	4.998.500,00	0,08	410.000,00	0,08	0,08	1,08	6.545.000,00	0,36	0,39	Satuan Polisi Pamong Praja dan Linmas	Sangat Rendah
1.05.01.2.06.0002	Penyediaan Peralatan dan Perlengkapan Kantor	Jumlah Paket Peralatan dan Perlengkapan Kantor yang Disediakan	3 Paket	46.131.000	1 Paket	30.754.000,00	1 Paket							30.754.000,00		0,67	Satuan Polisi Pamong Praja dan Linmas	
1.05.01.2.06.0004	Penyediaan Bahan Logistik Kantor	Jumlah Paket Bahan Logistik Kantor yang Disediakan	3 Paket	71.394.000	1 Paket	22.596.000,00	1 Paket	25.000.000,00	0,30	7.380.000,00	0,30	0,30	1,30	29.976.000,00	0,43	0,42	Satuan Polisi Pamong Praja dan Linmas	Rendah
1.05.01.2.06.0005	Penyediaan Barang Cetakan dan Penggandaan	Jumlah Paket Barang Cetakan dan Penggandaan yang Disediakan	3 Paket	62.953.331	1 Paket	16.968.887,00	1 Paket	25.000.000,00	0,28	6.916.000,00	0,28	0,28	1,28	23.884.887,00	0,43	0,38	Satuan Polisi Pamong Praja dan Linmas	Rendah

No kode belanja \	OPD/URUSAN/PROGRAM/KEGIATAN/SUB KEGITAN	Indikator Kinerja Program (*outcome*)/ Kegiatan (*output*)	Target RPD pada Tahun 2024 s/d 2026			Realisasi Capaian Kinerja RPD sampai dengan RKPD Tahun Tahun 2024		Target Kinerja dan Anggaran RKPD Tahun berjalan yg dievaluasi tahun 2025			Realisasi Capaian Kinerja dan Anggaran RKPD yang Dievaluasi (s/d Semester Pertama tahun 2025)		Tingkat Capaian Kinerja dan Realisasi Anggaran RKPD (%)		Realisasi Kinerja dan Anggaran RKPD s/d Tahun n-1		Tingkat Capaian Kinerja & Realisasi Anggaran RPJMD s/d Tahun n-1		Perangkat Daerah Penanggung Jawab	Keterangan
1	2	3	4			5		6			7		8 = 7/6 x 100%		9 = 5 + 7		10=9/4x100%		11	12
			K		Rp	K	Rp	K		Rp	K	Rp	K	Rp	K	Rp	K	Rp		
1.05.01.2.06.0007	Penyediaan Bahan/Material	Jumlah Paket Bahan/Material yang Disediakan	3	Paket	91.885.500	1	Paket 21.257.000,00	1	Paket	40.000.000,00	0,25	9.973.000,00	0,25	0,25	1,25	31.230.000,00	0,42	0,34	Satuan Polisi Pamong Praja dan Linmas	Sangat Rendah
1.05.01.2.06.0008	Fasilitasi Kunjungan Tamu	Jumlah Laporan Fasilitasi Kunjungan Tamu	3	Laporan	178.105.500	1	Laporan 18.737.000,00	1	Laporan	100.000.000,00	0,27	26.660.000,00	0,27	0,27	1,27	45.397.000,00	0,42	0,25	Satuan Polisi Pamong Praja dan Linmas	Rendah
1.05.01.2.06.0009	Penyelenggaraan Rapat Koordinasi dan Konsultasi SKPD	Jumlah Laporan Penyelenggaraan Rapat Koordinasi dan Konsultasi SKPD	3	Laporan	622.530.000	1	Laporan 265.020.000,00	1	Laporan	150.000.000,00	0,25	37.200.000,00	0,25	0,25	1,25	302.220.000,00	0,42	0,49	Satuan Polisi Pamong Praja dan Linmas	Sangat Rendah
1.05.01.2.08	Penyediaan Jasa Penunjang Urusan Pemerintahan Daerah	0	-	0	1.872.000.000		0 600.000.000	-	0	648.000.000	-	162.000.000		0,25	-	762.000.000,00		0,41		Sangat Rendah
1.05.01.2.08.0004	Penyediaan Jasa Pelayanan Umum Kantor	Jumlah Laporan Penyediaan Jasa Pelayanan Umum Kantor yang Disediakan	3	Laporan	1.872.000.000	1	Laporan 600.000.000,00	1	Laporan	648.000.000,00	0,25	162.000.000,00	0,25	0,25	1,25	762.000.000,00	0,42	0,41	Satuan Polisi Pamong Praja dan Linmas	Sangat Rendah
1.05.01.2.09	Pemeliharaan Barang Milik Daerah Penunjang Urusan Pemerintahan Daerah	0	-	0	55.629.915		0 7.089.000	-	0	29.997.610	-	945.000		0,03	-	8.034.000,00		0,14		Sangat Rendah
1.05.01.2.09.0002	Penyediaan Jasa Pemeliharaan, Biaya Pemeliharaan, Pajak dan Perizinan Kendaraan Dinas Operasional atau Lapangan	Jumlah Kendaraan Dinas Operasional atau Lapangan yang Dipelihara dan dibayarkan Pajak dan Perizinannya	3	Unit	16.575.000	1	Unit 1.050.000,00	1	Unit	10.000.000,00	0,09	945.000,00	0,09	0,09	1,09	1.995.000,00	0,36	0,12	Satuan Polisi Pamong Praja dan Linmas	Sangat Rendah
1.05.01.2.09.0009	Pemeliharaan/Rehabilitasi Gedung Kantor dan Bangunan Lainnya	Jumlah Gedung Kantor dan Bangunan Lainnya yang Dipelihara/Direhabilitasi	3	Unit	39.054.915	1	Unit 6.039.000,00	1	Unit	19.997.610,00	66,98			10,89			6,26	-	-	Sangat tinggi
			-	0											-	-				
1.05.2.13.5.01.04.0000	Badan Penanggulangan Bencana Daerah		-	0	16.255.647.186,00		6.787.124.774,00			4.345.228.350,00	-	2.276.402.109,00		0,52	-	9.063.526.883,00		0,56	Badan Penanggulangan Bencana Daerah	Sangat tinggi
1.05	URUSAN PEMERINTAHAN BIDANG KETENTERAMAN DAN KETERTIBAN UMUM SERTA PERLINDUNGAN MASYARAKAT		-	0												-				
1.05.02	PROGRAM PENINGKATAN KETENTERAMAN DAN KETERTIBAN UMUM	Risiko Penduduk Terjadi Tindak Pidana per 10	-	0	-		295.255.000,00			-		-				295.255.000,00				
1.05.02.2.01	Penanganan Gangguan Ketenteraman dan Ketertiban Umum dalam 1 (Satu) Daerah Kabupaten/Kota		-	0	-		295.255.000,00			-		-				295.255.000,00				
1.05.02.2.01.0006	Kerja Sama antar Lembaga dan Kemitraan dalam Teknik Pencegahan dan Penanganan Gangguan Ketentraman dan Ketertiban Umum	9552205,29	-	0			295.255.000,00									295.255.000,00			Badan Penanggulangan Bencana Daerah	
1.05.03	PROGRAM PENANGGOrang/Bulan GAN BENCANA	Risiko bencana Indonesia (IRBI) Kriter	-	0	1.581.427.500,00		-		-	1.054.285.000,00	-	600.775.000,00		0,57	-	600.775.000,00		0,38		Sangat tinggi
1.05.03.2.01	Pelayanan Informasi Rawan Bencana Kabupaten/Kota		-	0	1.581.427.500,00	0	-	-	0	1.054.285.000,00	-	600.775.000,00		0,57	-	600.775.000,00		0,38		Sangat tinggi
1.05.03.2.01.0007	Sosialisasi, Komunikasi, Informasi dan Edukasi (KIE) Rawan Bencana Kabupaten/Kota (Per Jenis Ancaman Bencana)	Jumlah warga negara termasuk kelompok rentan di kawasan rawan bencana bencana Kabupaten/Kota yang memperoleh sosialisasi, komunikasi, informasi dan edukasi sesuai jenis ancaman bencana yang ada di kawasan tempat tinggalnya selama 1 (satu) tahun	60	Orang	451.162.500			40	Orang	300.775.000,00	40,00	300.775.000,00	1,00	1,00	40,00	300.775.000,00	0,67	0,67	Badan Penanggulangan Bencana Daerah	Sangat tinggi
1.05.03.2.01.0008	Penyusunan Kajian Risiko Bencana Kabupaten/Kota	Jumlah dokumen Kajian Risiko Bencana (KRB) sampai dengan dinyatakan sah/legal paling lama dalam 1 (satu) tahun	2	Dokumen	680.265.000			1	Dokumen	453.510.000,00	-	-	-	-	-	-	-	-	Badan Penanggulangan Bencana Daerah	Sangat Rendah
1.05.03.2.02.0028	Pelatihan Pencegahan dan Mitigasi Bencana Kabupaten/Kota	Jumlah warga negara termasuk kelompok rentan di kawasan rawan bencana Kabupaten/Kota yang mengikuti pelatihan pencegahan dan mitigasi bencana	2	Kawasan	450.000.000			1	Kawasan	300.000.000,00	1,00	300.000.000,00	1,00	1,00	1,00	300.000.000,00	0,67	0,67	Badan Penanggulangan Bencana Daerah	Sangat tinggi
1.05.01	PROGRAM PENUNJANG URUSAN PEMERINTAHAN DAERAH KABUPATEN/KOTA	-	-	0	14.674.219.686		6.491.869.774			3.290.943.350	-	1.675.627.109		0,51	-	8.167.496.883,00		0,56		Sangat tinggi
1.05.01.2.01	Perencanaan, Penganggaran, dan Evaluasi Kinerja Perangkat Daerah	0	-	0	60.000.000		20.000.000			20.000.000	-	20.000.000		1,00	-	40.000.000,00		0,67		Sangat tinggi
1.05.01.2.01.0001	Penyusunan Dokumen Perencanaan Perangkat Daerah	Jumlah Dokumen Perencanaan Perangkat Daerah	3	Dokumen	60.000.000	1	Dokumen 20.000.000,00	1	Dokumen	20.000.000,00	1,00	20.000.000,00	1,00	1,00	2,00	40.000.000,00	0,67	0,67	Badan Penanggulangan Bencana Daerah	Sangat tinggi
1.05.01.2.02	Administrasi Keuangan Perangkat Daerah	0	-	0	12.328.853.441		5.362.866.887			2.856.368.740	-	1.542.077.109		0,54	-	6.904.943.996,00		0,56		Sangat tinggi
1.05.01.2.02.0001	Penyediaan Gaji dan Tunjangan ASN	Jumlah Orang yang Menerima Gaji dan Tunjangan ASN	120	Orang/Bulan	12.246.362.441	40	Orang/Bulan 5.327.866.887,00	40	Orang/Bulan	2.836.374.740,00	21,75	1.542.077.109,00	0,54	0,54	61,75	6.869.943.996,00	0,51	0,56	Badan Penanggulangan Bencana Daerah	Sangat tinggi
1.05.01.2.02.0007	Koordinasi dan Penyusunan Laporan Keuangan Orang/Bulan an/ TriwOrang/Bulan an/ Semesteran SKPD	Jumlah Laporan Keuangan Orang/Bulan an/ TriwOrang/Bulan an/ Semesteran SKPD dan Laporan Koordinasi Penyusunan Laporan Keuangan Orang/Bulan an/TriwOrang/Bulan a n/Semesteran SKPD	3	Laporan	82.491.000	1	Laporan 35.000.000,00	1	Laporan	19.994.000,00	-	-	-	-	1,00	35.000.000,00	0,33	0,42	Badan Penanggulangan Bencana Daerah	Sangat Rendah
1.05.01.2.06	Administrasi Umum Perangkat Daerah	0	-	0	1.043.570.831		350.713.887			345.000.000	-	88.750.000		0,26	-	439.463.887,00		0,42		Rendah
1.05.01.2.06.0001	Penyediaan Komponen Instalasi Listrik/Penerangan Bangunan Kantor	Jumlah Paket Komponen Instalasi Listrik/Penerangan Bangunan Kantor yang Disediakan	3	Paket	16.702.500	1	Paket 6.135.000,00	1	Paket	5.000.000,00	0,60	3.000.000,00	0,60	0,60	1,60	9.135.000,00	0,53	0,55	Badan Penanggulangan Bencana Daerah	Sangat tinggi
1.05.01.2.06.0004	Penyediaan Bahan Logistik Kantor	Jumlah Paket Bahan Logistik Kantor yang Disediakan	3	Paket	71.394.000	1	Paket 22.596.000,00	1	Paket	25.000.000,00	0,60	15.000.000,00	0,60	0,60	1,60	37.596.000,00	0,53	0,53	Badan Penanggulangan Bencana Daerah	Sangat tinggi
1.05.01.2.06.0005	Penyediaan Barang Cetakan dan Penggandaan	Jumlah Paket Barang Cetakan dan Penggandaan yang Disediakan	3	Paket	62.953.331	1	Paket 16.968.887,00	1	Paket	25.000.000,00	0,60	15.000.000,00	0,60	0,60	1,60	31.968.887,00	0,53	0,51	Badan Penanggulangan Bencana Daerah	Sangat tinggi
1.05.01.2.06.0007	Penyediaan Bahan/Material	Jumlah Paket Bahan/Material yang Disediakan	3	Paket	91.885.500	1	Paket 21.257.000,00	1	Paket	40.000.000,00	0,62	24.900.000,00	0,62	0,62	1,62	46.157.000,00	0,54	0,50	Badan Penanggulangan Bencana Daerah	Sangat tinggi
1.05.01.2.06.0008	Fasilitasi Kunjungan Tamu	Jumlah Laporan Fasilitasi Kunjungan Tamu	3	Laporan	178.105.500	1	Laporan 18.737.000,00	1	Laporan	100.000.000,00	0,31	30.850.000,00	0,31	0,31	1,31	49.587.000,00	0,44	0,28	Badan Penanggulangan Bencana Daerah	Rendah
1.05.01.2.06.0009	Penyelenggaraan Rapat Koordinasi dan Konsultasi SKPD	Jumlah Laporan Penyelenggaraan Rapat Koordinasi dan Konsultasi SKPD	3	Laporan	622.530.000	1	Laporan 265.020.000,00	1	Laporan	150.000.000,00	-	-	-	-	1,00	265.020.000,00	0,33	0,43	Badan Penanggulangan Bencana Daerah	Sangat Rendah
1.05.01.2.08	Penyediaan Jasa Penunjang Urusan Pemerintahan Daerah	0	-	0	959.400.000		0 600.000.000	-	0	39.600.000	-	19.800.000		0,50	-	619.800.000,00		0,65		Sangat tinggi
1.05.01.2.08.0004	Penyediaan Jasa Pelayanan Umum Kantor	Jumlah Laporan Penyediaan Jasa Pelayanan Umum Kantor yang Disediakan	3	Laporan	959.400.000	1	Laporan 600.000.000,00	1	Laporan	39.600.000,00	0,50	19.800.000,00	0,50	0,50	1,50	619.800.000,00	0,50	0,65	Badan Penanggulangan Bencana Daerah	Sangat tinggi
1.05.01.2.09	Pemeliharaan Barang Milik Daerah Penunjang Urusan Pemerintahan Daerah	0	-	0	55.595.415		0 7.089.000	-	0	29.974.610	-	5.000.000		0,17	-	12.089.000,00		0,22		Sangat Rendah
1.05.01.2.09.0002	Penyediaan Jasa Pemeliharaan, Biaya Pemeliharaan, Pajak dan Perizinan Kendaraan Dinas Operasional atau Lapangan	Jumlah Kendaraan Dinas Operasional atau Lapangan yang Dipelihara dan dibayarkan Pajak dan Perizinannya	3	Unit	16.540.500	1	Unit 1.050.000,00	1	Unit	9.977.000,00	0,50	5.000.000,00	0,50	0,50	1,50	6.050.000,00	0,50	0,37	Badan Penanggulangan Bencana Daerah	Sangat tinggi

No kode belanja \	OPD/URUSAN/PROGRAM/KEGIATAN/SUB KEGITAN	Indikator Kinerja Program (*outcome*)/ Kegiatan (*output*)	Target RPD pada Tahun 2024 s/d 2026			Realisasi Capaian Kinerja RPD sampai dengan RKPD Tahun Tahun 2024			Target Kinerja dan Anggaran RKPD Tahun berjalan yg dievaluasi tahun 2025			Realisasi Capaian Kinerja dan Anggaran RKPD yang Dievaluasi (s/d Semester Pertama tahun 2025)			Tingkat Capaian Kinerja dan Realisasi Anggaran RKPD (%)			Realisasi Kinerja dan Anggaran RKPD s/d Tahun n-1			Tingkat Capaian Kinerja & Realisasi Anggaran RPJMD s/d Tahun n-1			Perangkat Daerah Penanggung Jawab	Keterangan
1	2	3	4			5			6			7			8 = 7/6 x 100%			9 = 5 + 7			10=9/4x100%			11	12
			K		Rp	K		Rp	K		Rp	K		Rp	K		Rp	K		Rp	K		Rp		
1.05.01.2.09.0009	Pemeliharaan/Rehabilitasi Gedung Kantor dan Bangunan Lainnya	Jumlah Gedung Kantor dan Bangunan Lainnya yang Dipelihara/Direhabilitasi	3	Unit	39.054.915	1	Unit	6.039.000,00	1	Unit	19.997.610,00	-		-	-		-	1,00		6.039.000,00	0,33		0,15	Badan Penanggulangan Bencana Daerah	Sangat Rendah
5.01.01.2.06	Administrasi Umum Perangkat Daerah		-	0	226.800.000			151.200.000			-			-						151.200.000,00			0,67		
5.01.01.2.06.0002	Penyediaan Peralatan dan Perlengkapan Kantor	Jumlah Paket Peralatan dan Perlengkapan Kantor yang Disediakan	6	Paket	226.800.000	4	Paket	151.200.000,00												151.200.000,00			0,67		
1.06.0.00.0.00.01.0000	Dinas Sosial		-	0	41.575.654.998,50			13.798.312.892,00			13.894.563.909,00	-		11.308.781.480,00			0,81	-		25.107.094.372,00			0,60	Dinas Sosial	Sangat tinggi
1.06	URUSAN PEMERINTAHAN BIDANG SOSIAL		-	0																-					
1.06.02	PROGRAM PEMBERDAYAAN SOSIAL	-	-	0	20.337.027,00					-										-			-		
1.06.02.2.03	Pengembangan Potensi Sumber Kesejahteraan Sosial Daerah Kabupaten/Kota	0	-	0			0		-	0										-					
1.06.02.2.03.0002	Peningkatan Kemampuan Potensi Tenaga Kesejahteraan Sosial Kecamatan Kewenangan Kabupaten/Kota	Jumlah Tenaga Kesejahteraan Sosial Kecamatan Kewenangan Kabupaten/Kota yang Meningkat Kapasitasnya Kewenangan Kabupaten/Kota	60	Orang	798.720.000	20	Orang	310.000.000,00	20	Orang	222.480.000,00	-		-	-		-	20,00		310.000.000,00	0,33		0,39	Dinas Sosial	Sangat Rendah
1.06.02.2.03.0003	Peningkatan Kemampuan Potensi Sumber Kesejahteraan Sosial Keluarga Kewenangan Kabupaten/Kota	Jumlah Keluarga yang Meningkat Kapasitasnya Kewenangan Kabupaten/Kota	60	Keluarga	402.000.000	40	Keluarga	268.000.000,00												268.000.000,00			0,67	Dinas Sosial	
1.06.04	PROGRAM REHABILITASI SOSIAL	-	-	0	-					-										-					
1.06.04.2.01	Rehabilitasi Sosial Dasar Penyandang Disabilitas Terlantar, Anak Terlantar, Lanjut Usia Terlantar, serta Gelandangan Pengemis di Luar Panti Sosial	0	-	0	-		0		-	0										-					
1.06.04.2.01.0006	Pemberian Bimbingan Sosial kepada Keluarga Penyandang Disabilitas Terlantar, Anak Terlantar, Lanjut Usia Terlantar, serta Gelandangan Pengemis dan Masyarakat	Jumlah Peserta Bimbingan Sosial kepada Keluarga Penyandang Disabilitas Terlantar, Anak Terlantar, Lanjut Usia Terlantar, serta Gelandangan Pengemis dan Masyarakat Kewenangan Kabupaten/Kota	150	Orang	1.793.242.500	50	Orang	495.495.000,00	50	Orang	700.000.000,00	-		-	-		-	50,00		495.495.000,00	0,33		0,28	Dinas Sosial	Sangat Rendah
1.06.04.2.01.0008	Pemberian Akses ke Layanan Pendidikan dan Kesehatan Dasar		-	0	10.912.500.000			7.275.000.000,00												7.275.000.000,00			0,67	Dinas Sosial	
1.06.05	PROGRAM PERLINDUNGAN DAN JAMINAN SOSIAL	Jumlah penduduk mendapatkan JKN-KIS Jiwa	-	0	16.002.770,00					-										-			-		
1.06.05.2.02	Pengelolaan Data Fakir Miskin Cakupan Daerah Kabupaten/Kota		-	0			0		-	0										-					
1.06.05.2.02.0001	Pendataan Fakir Miskin Cakupan Daerah Kabupaten/Kota	Jumlah Fakir Miskin Cakupan Daerah Kabupaten/Kota yang Didata	1.500	Orang	1.356.660.000	500	Orang	311.630.000,00	500	Orang	592.810.000,00	500,00		592.810.000,00	1,00		1,00	1.000,00		904.440.000,00	0,67		0,67	Dinas Sosial	Sangat tinggi
1.06.05.2.02.0003	Fasilitasi Bantuan Sosial Kesejahteraan Keluarga	Jumlah Keluarga Penerima Manfaat (KPM) yang Mendapatkan Bantuan Sosial Kesejahteraan Keluarga Kewenangan Kabupaten/Kota	1.200	Keluarga	10.873.825.800	400	Keluarga	249.217.200,00	400	Keluarga	7.000.000.000,00	452,57		7.920.000.000,00	1,13		1,13	852,57		8.169.217.200,00	0,71		0,75	Dinas Sosial	Sangat tinggi
1.06.01	PROGRAM PENUNJANG URUSAN PEMERINTAHAN DAERAH KABUPATEN/KOTA	-	-	0	-					-										-					
1.06.01.2.01	Perencanaan, Penganggaran, dan Evaluasi Kinerja Perangkat Daerah	0	-	0	-		0		-	0										-					
1.06.01.2.01.0001	Penyusunan Dokumen Perencanaan Perangkat Daerah	Jumlah Dokumen Perencanaan Perangkat Daerah	3	Dokumen	60.000.000	1	Dokumen	20.000.000,00	1	Dokumen	20.000.000,00	1,00		20.000.000,00	1,00		1,00	2,00		40.000.000,00	0,67		0,67	Dinas Sosial	Sangat tinggi
1.06.01.2.02	Administrasi Keuangan Perangkat Daerah	0	-	0	-		0		-	0										-					
1.06.01.2.02.0001	Penyediaan Gaji dan Tunjangan ASN	Jumlah Orang yang Menerima Gaji dan Tunjangan ASN	105	Orang/Bulan	14.036.141.987	35	Orang/Bulan	4.393.146.692,00	35	Orang/Bulan	4.964.281.299,00	18,77		2.662.221.480,00	0,54		0,54	53,77		7.055.368.172,00	0,51		0,50	Dinas Sosial	Sangat tinggi
1.06.01.2.02.0007	Koordinasi dan Penyusunan Laporan Keuangan Orang/Bulan an/ TriwOrang/Bulan an/ Semesteran SKPD	Jumlah Laporan Keuangan Orang/Bulan an/ TriwOrang/Bulan an/ Semesteran SKPD dan Laporan Koordinasi Penyusunan Laporan Keuangan Orang/Bulan an/TriwOrang/Bulan a n/Semesteran SKPD	12	Laporan	82.500.000	4	Laporan	35.000.000,00	4	Laporan	20.000.000,00	4,00		20.000.000,00	1,00		1,00	8,00		55.000.000,00	0,67		0,67	Dinas Sosial	Sangat tinggi
1.06.01.2.06	Administrasi Umum Perangkat Daerah	0	-	0	-		0		-	0										-					
1.06.01.2.06.0001	Penyediaan Komponen Instalasi Listrik/Penerangan Bangunan Kantor	Jumlah Paket Komponen Instalasi Listrik/Penerangan Bangunan Kantor yang Disediakan	3	Paket	16.492.500	1	Paket	6.000.000,00	1	Paket	4.995.000,00	0,40		2.000.000,00	0,40		0,40	1,40		8.000.000,00	0,47		0,49	Dinas Sosial	Tinggi
1.06.01.2.06.0004	Penyediaan Bahan Logistik Kantor	Jumlah Paket Bahan Logistik Kantor yang Disediakan	3	Paket	82.158.000	1	Paket	29.772.000,00	1	Paket	25.000.000,00	0,42		10.500.000,00	0,42		0,42	1,42		40.272.000,00	0,47		0,49	Dinas Sosial	Tinggi
1.06.01.2.06.0005	Penyediaan Barang Cetakan dan Penggandaan	Jumlah Paket Barang Cetakan dan Penggandaan yang Disediakan	3	Paket	62.253.000	1	Paket	16.502.000,00	1	Paket	25.000.000,00	0,20		5.000.000,00	0,20		0,20	1,20		21.502.000,00	0,40		0,35	Dinas Sosial	Sangat Rendah
1.06.01.2.06.0007	Penyediaan Bahan/Material	Jumlah Paket Bahan/Material yang Disediakan	3	Paket	111.111.000	1	Paket	34.074.000,00	1	Paket	40.000.000,00	0,26		10.400.000,00	0,26		0,26	1,26		44.474.000,00	0,42		0,40	Dinas Sosial	Rendah
1.06.01.2.06.0008	Fasilitasi Kunjungan Tamu	Jumlah Laporan Fasilitasi Kunjungan Tamu	3	Laporan	267.595.500	1	Laporan	78.397.000,00	1	Laporan	100.000.000,00	0,22		21.500.000,00	0,22		0,22	1,22		99.897.000,00	0,41		0,37	Dinas Sosial	Sangat Rendah
1.06.01.2.06.0009	Penyelenggaraan Rapat Koordinasi dan Konsultasi SKPD	Jumlah Laporan Penyelenggaraan Rapat Koordinasi dan Konsultasi SKPD	3	Laporan	591.135.000	1	Laporan	244.090.000,00	1	Laporan	150.000.000,00	0,25		37.350.000,00	0,25		0,25	1,25		281.440.000,00	0,42		0,48	Dinas Sosial	Sangat Rendah
1.06.01.2.09	Pemeliharaan Barang Milik Daerah Penunjang Urusan Pemerintahan Daerah	0	-	0	-		0		-	0										-					
1.06.01.2.09.0002	Penyediaan Jasa Pemeliharaan, Biaya Pemeliharaan, Pajak dan Perizinan Kendaraan Dinas Operasional atau Lapangan	Jumlah Kendaraan Dinas Operasional atau Lapangan yang Dipelihara dan dibayarkan Pajak dan Perizinannya	3	Unit	44.986.500	1	Unit	19.991.000,00	1	Unit	10.000.000,00	0,30		3.000.000,00	0,30		0,30	1,30		22.991.000,00	0,43		0,51	Dinas Sosial	Rendah
1.06.01.2.09.0009	Pemeliharaan/Rehabilitasi Gedung Kantor dan Bangunan Lainnya	Jumlah Gedung Kantor dan Bangunan Lainnya yang Dipelihara/Direhabilitasi	3	Unit	47.993.415	1	Unit	11.998.000,00	1	Unit	19.997.610,00	0,20		4.000.000,00	0,20		0,20	1,20		15.998.000,00	0,40		0,33	Dinas Sosial	Sangat Rendah
			-	0	-																				
2.07.0.00.0.00.01.0000	Dinas Tenaga Kerja		-	0	18.093.763.563,00			5.800.778.050,00			7.703.608.228,90	-		3.032.141.658,00			0,39	-		8.832.919.708,00			0,49	Dinas Tenaga Kerja	Tinggi
2.07	URUSAN PEMERINTAHAN BIDANG TENAGA KERJA		-	0																-					
2.07.03	PROGRAM PELATIHAN KERJA DAN PRODUKTIVITAS TENAGA KERJA %	Persentase pencari kerja yang dilatih	-	0	13.151.448,00					-										-			-		
2.07.03.2.01	Pelaksanaan Pelatihan berdasarkan Unit Kompetensi		-	0			0		-	0										-					
2.07.03.2.01.0001	Proses Pelaksanaan Pendidikan dan Pelatihan Keterampilan bagi Pencari Kerja berdasarkan Klaster Kompetensi	Jumlah Tenaga Kerja yang Mendapat Pelatihan Berbasis Kompetensi pada Tahun n	30	Orang	2.174.553.000	10	Orang	599.702.000,00	10	Orang	850.000.000,00	-		-	-		-	10,00		599.702.000,00	0,33		0,28	Dinas Tenaga Kerja	Sangat Rendah
2.07.03.2.01.0003	Pengadaan Sarana Pelatihan Kerja Kabupaten/Kota	Jumlah Pengadaan dan Pemeliharaan Sarana Pelatihan Kerja	2	0					1	Unit	1.157.966.546,90	-		-	-		-	-		-	-			Dinas Tenaga Kerja	Sangat Rendah
2.07.04	PROGRAM PENEMPATAN TENAGA KERJA	Tingkat Pengangguran Terbuka %	-	0	11.507.517,00					-										-			-		

No kode belanja \	OPD/URUSAN/PROGRAM/KEGIATAN/SUB KEGITAN	Indikator Kinerja Program (*outcome*)/ Kegiatan (*output*)	Target RPD pada Tahun 2024 s/d 2026			Realisasi Capaian Kinerja RPD sampai dengan RKPD Tahun Tahun 2024		Target Kinerja dan Anggaran RKPD Tahun berjalan yg dievaluasi tahun 2025			Realisasi Capaian Kinerja dan Anggaran RKPD yang Dievaluasi (s/d Semester Pertama tahun 2025)		Tingkat Capaian Kinerja dan Realisasi Anggaran RKPD (%)		Realisasi Kinerja dan Anggaran RKPD s/d Tahun n-1		Tingkat Capaian Kinerja & Realisasi Anggaran RPJMD s/d Tahun n-1		Perangkat Daerah Penanggung Jawab	Keterangan
1	2	3	4			5		6			7		8 = 7/6 x 100%		9 = 5 + 7		10=9/4x100%		11	12
			K		Rp	K	Rp	K		Rp	K	Rp	K	Rp	K	Rp	K	Rp		
2.07.04.2.01	Pelayanan antar Kerja di Daerah Kabupaten/Kota		-	0		0		-	0							-				
2.07.04.2.01.0003	Penyuluhan dan Bimbingan Jabatan bagi Pencari Kerja	Jumlah Pencari Kerja yang Mendapatkan Penyuluhan dan Bimbingan Jabatan	60	0				40	Orang	300.350.000,00	-	-	-	-	-	-	-		Dinas Tenaga Kerja	Sangat Rendah
2.07.04.3.01.0009	Pemberdayaan Bagi OAP Melalui Kegiatan Kewirausahaan	Jumlah OAP Yang Diberdayakan melaui Kegiatan Kewirausahaan	30	Orang	1.895.250.000	10	Orang	575.500.000,00	10	Orang	688.000.000,00	10,00	688.000.000,00	1,00	1,00	20,00	1.263.500.000,00	0,67	0,67	Dinas Tenaga Kerja	Sangat tinggi
2.07.01	PROGRAM PENUNJANG URUSAN PEMERINTAHAN DAERAH KABUPATEN/KOTA	-	-	0					-							-				
2.07.01.2.01	Perencanaan, Penganggaran, dan Evaluasi Kinerja Perangkat Daerah	0	-	0		0		-	0							-				
2.07.01.2.01.0001	Penyusunan Dokumen Perencanaan Perangkat Daerah	Jumlah Dokumen Perencanaan Perangkat Daerah	3	Dokumen	60.000.000	1	Dokumen	20.000.000,00	1	Dokumen	20.000.000,00	1,00	20.000.000,00	1,00	1,00	2,00	40.000.000,00	0,67	0,67	Dinas Tenaga Kerja	Sangat tinggi
2.07.01.2.02	Administrasi Keuangan Perangkat Daerah	0	-	0	-	0		-	0							-				
2.07.01.2.02.0001	Penyediaan Gaji dan Tunjangan ASN	Jumlah Orang yang Menerima Gaji dan Tunjangan ASN	96	Orang/Bulan	12.432.114.183	32	Orang/Bulan	3.995.753.050,00	32	Orang/Bulan	4.292.323.072,00	16,48	2.210.391.658,00	0,51	0,51	48,48	6.206.144.708,00	0,50	0,50	Dinas Tenaga Kerja	Sangat tinggi
2.07.01.2.02.0007	Koordinasi dan Penyusunan Laporan Keuangan Orang/Bulan an/ TriwOrang/Bulan an/ Semesteran SKPD	Jumlah Laporan Keuangan Orang/Bulan an/ TriwOrang/Bulan an/ Semesteran SKPD dan Laporan Koordinasi Penyusunan Laporan Keuangan Orang/Bulan an/TriwOrang/Bulan a n/Semesteran SKPD	3	Laporan	82.500.000	1	Laporan	35.000.000,00	1	Laporan	20.000.000,00	1,00	20.000.000,00	1,00	1,00	2,00	55.000.000,00	0,67	0,67	Dinas Tenaga Kerja	Sangat tinggi
2.07.01.2.06	Administrasi Umum Perangkat Daerah	0	-	0	-	0		-	0							-				
2.07.01.2.06.0001	Penyediaan Komponen Instalasi Listrik/Penerangan Bangunan Kantor	Jumlah Paket Komponen Instalasi Listrik/Penerangan Bangunan Kantor yang Disediakan	3	Paket	17.247.000	1	Paket	6.500.000,00	1	Paket	4.998.000,00	0,48	2.400.000,00	0,48	0,48	1,48	8.900.000,00	0,49	0,52	Dinas Tenaga Kerja	Sangat tinggi
2.07.01.2.06.0004	Penyediaan Bahan Logistik Kantor	Jumlah Paket Bahan Logistik Kantor yang Disediakan	3	Paket	108.000.000	1	Paket	47.000.000,00	1	Paket	25.000.000,00	0,28	7.000.000,00	0,28	0,28	1,28	54.000.000,00	0,43	0,50	Dinas Tenaga Kerja	Rendah
2.07.01.2.06.0005	Penyediaan Barang Cetakan dan Penggandaan	Jumlah Paket Barang Cetakan dan Penggandaan yang Disediakan	3	Paket	62.632.500	1	Paket	16.755.000,00	1	Paket	25.000.000,00	0,24	6.000.000,00	0,24	0,24	1,24	22.755.000,00	0,41	0,36	Dinas Tenaga Kerja	Sangat Rendah
2.07.01.2.06.0007	Penyediaan Bahan/Material	Jumlah Paket Bahan/Material yang Disediakan	3	Paket	149.085.000	1	Paket	59.390.000,00	1	Paket	40.000.000,00	0,25	10.000.000,00	0,25	0,25	1,25	69.390.000,00	0,42	0,47	Dinas Tenaga Kerja	Sangat Rendah
2.07.01.2.06.0008	Fasilitasi Kunjungan Tamu	Jumlah Laporan Fasilitasi Kunjungan Tamu	3	Laporan	273.576.000	1	Laporan	82.397.000,00	1	Laporan	99.987.000,00	0,22	22.000.000,00	0,22	0,22	1,22	104.397.000,00	0,41	0,38	Dinas Tenaga Kerja	Sangat Rendah
2.07.01.2.06.0009	Penyelenggaraan Rapat Koordinasi dan Konsultasi SKPD	Jumlah Laporan Penyelenggaraan Rapat Koordinasi dan Konsultasi SKPD	3	Laporan	646.312.500	1	Laporan	280.875.000,00	1	Laporan	150.000.000,00	0,25	37.350.000,00	0,25	0,25	1,25	318.225.000,00	0,42	0,49	Dinas Tenaga Kerja	Sangat Rendah
2.07.01.2.09	Pemeliharaan Barang Milik Daerah Penunjang Urusan Pemerintahan Daerah	0	-	0	-	0		-	0							-				
2.07.01.2.09.0002	Penyediaan Jasa Pemeliharaan, Biaya Pemeliharaan, Pajak dan Perizinan Kendaraan Dinas Operasional atau Lapangan	Jumlah Kendaraan Dinas Operasional atau Lapangan yang Dipelihara dan dibayarkan Pajak dan Perizinannya	3	Unit	85.342.500	1	Unit	46.909.000,00	1	Unit	9.986.000,00	0,45	4.500.000,00	0,45	0,45	1,45	51.409.000,00	0,48	0,60	Dinas Tenaga Kerja	Tinggi
2.07.01.2.09.0009	Pemeliharaan/Rehabilitasi Gedung Kantor dan Bangunan Lainnya	Jumlah Gedung Kantor dan Bangunan Lainnya yang Dipelihara/Direhabilitasi	3	Unit	82.491.915	1	Unit	34.997.000,00	1	Unit	19.997.610,00	0,23	4.500.000,00	0,23	0,23	1,23	39.497.000,00	0,41	0,48	Dinas Tenaga Kerja	Sangat Rendah
			-	0	-											-				
2.08.2.14.0.00.02.0000	Dinas Pemberdayaan Perempuan, Perlindungan Anak dan Keluarga Berencana		-	0	32.483.744.693,50		11.456.951.233,00			10.269.664.368,00	-	5.324.947.356,00		0,52	-	16.781.898.589,00		0,52	Dinas Pemberdayaan Perempuan, Perlindungan Anak dan Keluarga Berencana	Sangat tinggi
2.08	URUSAN PEMERINTAHAN BIDANG PEMBERDAYAAN PEREMPUAN DAN PERLINDUNGAN ANAK		-	0	-											-				
2.08.02	PROGRAM PENGARUSUTAMAAN GENDER DAN PEMBERDAYAAN PEREMPUAN	Indeks Pembangunan Gender Indek	-	0	6.693.889,00											-		-		
2.08.02.2.02	Pemberdayaan Perempuan Bidang Politik, Hukum, Sosial, dan Ekonomi pada Organisasi Kemasyarakatan Kewenangan Kabupaten/Kota		-	0												-				
2.08.02.2.02.0001	Sosialisasi Peningkatan Partisipasi Perempuan di Bidang Politik, Hukum, Sosial dan Ekonomi	Jumlah Dokumen Hasil Sosialisasi Peningkatan Partisipasi Perempuan di Bidang Politik, Hukum, Sosial dan Ekonomi Kewenangan Kabupaten/Kota	2	Dokumen	168.750.000	1	Dokumen	112.500.000,00									112.500.000,00		0,67	Dinas Pemberdayaan Perempuan, Perlindungan Anak dan Keluarga Berencana	
2.08.02.2.03	Penguatan dan Pengembangan Lembaga Penyedia Layanan Pemberdayaan Perempuan Kewenangan Kabupaten/Kota	0	-	0	-	0		-	0							-				
2.08.02.2.03.0002	Peningkatan Kapasitas Sumber Daya Lembaga Penyedia Layanan Pemberdayaan Perempuan Kewenangan Kabupaten/Kota	Jumlah sumber Daya Lembaga Penyedia Layanan Pemberdayaan Perempuan Kewenangan Kabupaten/Kota yang Mendapat Peningkatan Kapasitas	75	Orang	375.000.000		Orang		50	Orang	250.000.000,00	50,00	250.000.000,00	1,00	1,00	50,00	250.000.000,00	0,67	0,67	Dinas Pemberdayaan Perempuan, Perlindungan Anak dan Keluarga Berencana	Sangat tinggi
2.08.02.2.03.0006	Pengembangan Komunikasi Informasi dan Edukasi (KIE) Pemberdayaan Perempuan Kewenangan Kabupaten/Kota	Jumlah Pusat Informasi Sahabat Perempuan (Prisma) yg terbentuk di kab/kota	2	Unit	168.750.000	1	Unit	112.500.000,00									112.500.000,00		0,67	Dinas Pemberdayaan Perempuan, Perlindungan Anak dan Keluarga Berencana	
2.08.03	PROGRAM PERLINDUNGAN PEREMPUAN	-	-	0	-				-							-				
2.08.03.2.01	Pencegahan Kekerasan Terhadap Perempuan Lingkup Daerah Kabupaten/Kota	0	-	0	-	0		-	0							-				
2.08.03.2.01.0001	Koordinasi dan Sinkronisasi Pelaksanaan Kebijakan, Program dan Kegiatan Pencegahan Kekerasan Terhadap Perempuan Lingkup Daerah Kabupaten/Kota	Jumlah Dokumen Hasil Koordinasi dan Sinkronisasi Pelaksanaan Kebijakan, Program dan Kegiatan Pencegahan Kekerasan Terhadap Perempuan Kewenangan Kabupaten/Kota	3	Dokumen	727.500.000	1	Dokumen	242.500.000,00	1	Dokumen	242.500.000,00	-	-	-	-	1,00	242.500.000,00	0,33	0,33	Dinas Pemberdayaan Perempuan, Perlindungan Anak dan Keluarga Berencana	Sangat Rendah
2.08.03.2.02	Penyediaan Layanan Rujukan Lanjutan bagi Perempuan Korban Kekerasan yang Memerlukan Koordinasi Kewenangan Kabupaten/Kota		-	0	-											-				
2.08.03.2.02.0001	Penyediaan Layanan Pengaduan Masyarakat bagi Perempuan Korban Kekerasan Kewenangan Kabupaten/Kota	Jumlah Perempuan Korban Kekerasan Tingkat Kabupaten/Kota yang Mendapatkan Layanan Pengaduan	-	0	375.000.000				-	Orang	250.000.000,00	-	250.000.000,00		1,00	-	250.000.000,00		0,67	Dinas Pemberdayaan Perempuan, Perlindungan Anak dan Keluarga Berencana	Sangat tinggi

No kode belanja \	OPD/URUSAN/PROGRAM/KEGIATAN/SUB KEGITAN	Indikator Kinerja Program (*outcome*)/ Kegiatan (*output*)	Target RPD pada Tahun 2024 s/d 2026			Realisasi Capaian Kinerja RPD sampai dengan RKPD Tahun Tahun 2024		Target Kinerja dan Anggaran RKPD Tahun berjalan yg dievaluasi tahun 2025			Realisasi Capaian Kinerja dan Anggaran RKPD yang Dievaluasi (s/d Semester Pertama tahun 2025)		Tingkat Capaian Kinerja dan Realisasi Anggaran RKPD (%)		Realisasi Kinerja dan Anggaran RKPD s/d Tahun n-1		Tingkat Capaian Kinerja & Realisasi Anggaran RPJMD s/d Tahun n-1		Perangkat Daerah Penanggung Jawab	Keterangan
1	2	3	4			5		6			7		8 = 7/6 x 100%		9 = 5 + 7		10=9/4x100%		11	12
				K	Rp	K	Rp		K	Rp		K	Rp	K	Rp	K	Rp	K	Rp		
2.08.03.2.02.0002	Koordinasi dan Sinkronisasi Pelaksanaan Penyediaan Layanan Rujukan Lanjutan bagi Perempuan Korban Kekerasan Kewenangan Kabupaten/Kota	Jumlah Layanan Tindak Lanjut Pengaduan yang Memerlukan Koordinasi dan Sinkronisasi bagi Perempuan Korban Kekerasan Kewenangan Kabupaten/Kota	60	Layanan	690.300.000	20	Layanan 301.600.000,00	20	Layanan	158.600.000,00	-	-	-	-	20,00	301.600.000,00	0,33	0,44	Dinas Pemberdayaan Perempuan, Perlindungan Anak dan Keluarga Berencana	Sangat Rendah
2.08.03.2.03	Penguatan dan Pengembangan Lembaga Penyedia Layanan Perlindungan Perempuan Tingkat Daerah Kabupaten/Kota	0	-	0	-											-				
2.08.03.2.03.0002	Peningkatan Kapasitas Sumber Daya Lembaga Penyedia Layanan Penanganan bagi Perempuan Korban Kekerasan Kewenangan Kabupaten/Kota	Jumlah sumber Daya Manusia Lembaga Penyedia Layanan Penanganan bagi Perempuan Korban Kekerasan Kewenangan Kabupaten/Kota yang Mendapat Peningkatan Kapasitas	201	Orang	265.200.000	67	Orang 88.400.000,00	67	Orang	88.400.000,00	-	-	-	-	67,00	88.400.000,00	0,33	0,33	Dinas Pemberdayaan Perempuan, Perlindungan Anak dan Keluarga Berencana	Sangat Rendah
2.08.04	PROGRAM PENINGKATAN KUALITAS KELUARGA	-	-	0	-											-				
2.08.04.2.01	Peningkatan Kualitas Keluarga dalam Mewujudkan Kesetaraan Gender (KG) dan Hak Anak Tingkat Daerah Kabupaten/Kota		-	0	-											-				
2.08.04.2.01.0003	Pengembangan Kegiatan Masyarakat untuk Peningkatan Kualitas Keluarga Kewenangan Kabupaten/Kota		-	0	750.000.000		500.000.000,00									500.000.000,00		0,67	Dinas Pemberdayaan Perempuan, Perlindungan Anak dan Keluarga Berencana	
2.08.04.2.02	Penguatan dan Pengembangan Lembaga Penyedia Layanan Peningkatan Kualitas Keluarga dalam Mewujudkan KG dan Hak Anak yang Wilayah Kerjanya dalam Daerah Kabupaten/Kota		-	0	-											-				
2.08.04.2.02.0001	Advokasi Kebijakan dan Pendampingan Pengembangan Lembaga Penyedia Layanan Peningkatan Kualitas Keluarga Tingkat Daerah Kabupaten/Kota	Jumlah Lembaga Penyedia Layanan Peningkatan Kualitas Keluarga yang mendapat Advokasi dan Pendampingan	3	Lembaga	5.475.000.000	1	Lembaga 1.450.000.000,00	1	Lembaga	2.200.000.000,00	0,32	700.000.000,00	0,32	0,32	1,32	2.150.000.000,00	0,44	0,39	Dinas Pemberdayaan Perempuan, Perlindungan Anak dan Keluarga Berencana	Rendah
	Penyediaan Layanan bagi Keluarga dalam Mewujudkan KG dan Hak Anak yang Wilayah Kerjanya dalam Daerah Kabupaten/Kota		-	0	-											-				
2.08.04.2.03.0001	Pelaksanaan Penyediaan Layanan Komprehensif bagi Keluarga dalam Mewujudkan KG dan Perlindungan Anak yang Wilayah Kerjanya dalam Daerah Kabupaten/Kota		-	0	600.000.000		400.000.000,00									400.000.000,00		0,67	Dinas Pemberdayaan Perempuan, Perlindungan Anak dan Keluarga Berencana	
2.08.05	PROGRAM PENGELOLAAN SISTEM DATA GENDER DAN ANAK		-	0	-											-				
2.08.05.2.01	PengumpOrang/Bulan , Pengolahan Analisis dan Penyajian Data Gender dan Anak Dalam Kelembagaan Data di Tingkat Daerah Kabupaten/Kota	0	-	0	-											-				
2.08.05.2.01.0001	Penyediaan Data Gender dan Anak di Kewenangan Kabupaten/Kota	Jumlah Dokumen Data Gender dan Anak Kabupaten/Kota yang Tersedia	2	Dokumen	375.000.000			1	Dokumen	250.000.000,00	1,00	250.000.000,00	1,00	1,00	1,00	250.000.000,00	0,67	0,67	Dinas Pemberdayaan Perempuan, Perlindungan Anak dan Keluarga Berencana	Sangat tinggi
2.08.01	PROGRAM PENUNJANG URUSAN PEMERINTAHAN DAERAH KABUPATEN/KOTA	-	-	0	-											-				
2.08.01.2.01	Perencanaan, Penganggaran, dan Evaluasi Kinerja Perangkat Daerah	0	-	0	-											-				
2.08.01.2.01.0001	Penyusunan Dokumen Perencanaan Perangkat Daerah	Jumlah Dokumen Perencanaan Perangkat Daerah	3	Dokumen	60.000.000	1	Dokumen 20.000.000,00	1	Dokumen	20.000.000,00	1,00	20.000.000,00	1,00	1,00	2,00	40.000.000,00	0,67	0,67	Dinas Pemberdayaan Perempuan, Perlindungan Anak dan Keluarga Berencana	Sangat tinggi
2.08.01.2.02	Administrasi Keuangan Perangkat Daerah	0	-	0	-											-				
2.08.01.2.02.0001	Penyediaan Gaji dan Tunjangan ASN	Jumlah Orang yang Menerima Gaji dan Tunjangan ASN	99	Orang/Bulan	13.302.265.787	33	Orang/Bulan 4.247.344.433,00	33	Orang/Bulan	4.620.832.758,00	17,65	2.471.696.056,00	0,53	0,53	50,65	6.719.040.489,00	0,51	0,51	Dinas Pemberdayaan Perempuan, Perlindungan Anak dan Keluarga Berencana	Sangat tinggi
2.08.01.2.02.0007	Koordinasi dan Penyusunan Laporan Keuangan Orang/Bulan an/ TriwOrang/Bulan an/ Semesteran SKPD	Jumlah Laporan Keuangan Orang/Bulan an/ TriwOrang/Bulan an/ Semesteran SKPD dan Laporan Koordinasi Penyusunan Laporan Keuangan Orang/Bulan an/TriwOrang/Bulan a n/Semesteran SKPD	3	Laporan	82.500.000	1	Laporan 35.000.000,00	1	Laporan	20.000.000,00	1,00	20.000.000,00	1,00	1,00	2,00	55.000.000,00	0,67	0,67	Dinas Pemberdayaan Perempuan, Perlindungan Anak dan Keluarga Berencana	Sangat tinggi
2.08.01.2.06	Administrasi Umum Perangkat Daerah	0	-	0	-		0	-	0							-				
2.08.01.2.06.0001	Penyediaan Komponen Instalasi Listrik/Penerangan Bangunan Kantor	Jumlah Paket Komponen Instalasi Listrik/Penerangan Bangunan Kantor yang Disediakan	3	paket	18.742.500	1	paket 7.497.000,00	1	paket	4.998.000,00	0,56	2.809.000,00	0,56	0,56	1,56	10.306.000,00	0,52	0,55	Dinas Pemberdayaan Perempuan, Perlindungan Anak dan Keluarga Berencana	Sangat tinggi
2.08.01.2.06.0004	Penyediaan Bahan Logistik Kantor	Jumlah Paket Bahan Logistik Kantor yang Disediakan	3	Paket	76.875.000	1	Paket 26.250.000,00	1	Paket	25.000.000,00	0,25	6.250.000,00	0,25	0,25	1,25	32.500.000,00	0,42	0,42	Dinas Pemberdayaan Perempuan, Perlindungan Anak dan Keluarga Berencana	Sangat Rendah
2.08.01.2.06.0005	Penyediaan Barang Cetakan dan Penggandaan	Jumlah Paket Barang Cetakan dan Penggandaan yang Disediakan	3	Paket	62.587.500	1	Paket 16.725.000,00	1	Paket	25.000.000,00	0,25	6.250.000,00	0,25	0,25	1,25	22.975.000,00	0,42	0,37	Dinas Pemberdayaan Perempuan, Perlindungan Anak dan Keluarga Berencana	Sangat Rendah
2.08.01.2.06.0007	Penyediaan Bahan/Material	Jumlah Paket Bahan/Material yang Disediakan	3	Paket	104.995.875	1	Paket 29.999.250,00	1	Paket	39.998.000,00	0,25	9.999.000,00	0,25	0,25	1,25	39.998.250,00	0,42	0,38	Dinas Pemberdayaan Perempuan, Perlindungan Anak dan Keluarga Berencana	Sangat Rendah
2.08.01.2.06.0008	Fasilitasi Kunjungan Tamu	Jumlah Laporan Fasilitasi Kunjungan Tamu	#VALUE!	0	217.650.000	1 0.00	0 19.800.000,00	1 0	0	125.300.000,00		31.325.000,00		0,25		51.125.000,00		0,23	Dinas Pemberdayaan Perempuan, Perlindungan Anak dan Keluarga Berencana	Sangat Rendah

No kode belanja \	OPD/URUSAN/PROGRAM/KEGIATAN/SUB KEGITAN	Indikator Kinerja Program (*outcome*)/ Kegiatan (*output*)	Target RPD pada Tahun 2024 s/d 2026		Realisasi Capaian Kinerja RPD sampai dengan RKPD Tahun Tahun 2024		Target Kinerja dan Anggaran RKPD Tahun berjalan yg dievaluasi tahun 2025		Realisasi Capaian Kinerja dan Anggaran RKPD yang Dievaluasi (s/d Semester Pertama tahun 2025)		Tingkat Capaian Kinerja dan Realisasi Anggaran RKPD (%)		Realisasi Kinerja dan Anggaran RKPD s/d Tahun n-1		Tingkat Capaian Kinerja & Realisasi Anggaran RPJMD s/d Tahun n-1		Perangkat Daerah Penanggung Jawab	Keterangan
1	2	3	4		5		6		7		8 = 7/6 x 100%		9 = 5 + 7		10=9/4x100%		11	12
			K	Rp	K	Rp	K	Rp	K	Rp	K	Rp	K	Rp	K	Rp		
2.08.01.2.06.0009	Penyelenggaraan Rapat Koordinasi dan Konsultasi SKPD	Jumlah Laporan Penyelenggaraan Rapat Koordinasi dan Konsultasi SKPD	3 Laporan	467.010.000	1 Laporan	186.840.000,00	1 Laporan	124.500.000,00	0,25	31.125.000,00	0,25	0,25	1,25	217.965.000,00	0,42	0,47	Dinas Pemberdayaan Perempuan, Perlindungan Anak dan Keluarga Berencana	Sangat Rendah
2.08.01.2.09	Pemeliharaan Barang Milik Daerah Penunjang Urusan Pemerintahan Daerah	0	- 0	-										-				
2.08.01.2.09.0002	Penyediaan Jasa Pemeliharaan, Biaya Pemeliharaan, Pajak dan Perizinan Kendaraan Dinas Operasional atau Lapangan	Jumlah Kendaraan Dinas Operasional atau Lapangan yang Dipelihara dan dibayarkan Pajak dan Perizinannya	3 Unit	37.318.125	1 Unit	14.883.750,00	1 Unit	9.995.000,00	0,09	938.000,00	0,09	0,09	1,09	15.821.750,00	0,36	0,42	Dinas Pemberdayaan Perempuan, Perlindungan Anak dan Keluarga Berencana	Sangat Rendah
2.08.01.2.09.0009	Pemeliharaan/Rehabilitasi Gedung Kantor dan Bangunan Lainnya	Jumlah Gedung Kantor dan Bangunan Lainnya yang Dipelihara/Direhabilitasi	2 0	29.996.415			1 Unit	19.997.610,00	0,25	4.999.000,00	0,25	0,25	0,25	4.999.000,00	0,17	0,17	Dinas Pemberdayaan Perempuan, Perlindungan Anak dan Keluarga Berencana	Sangat Rendah
2.14.02	PROGRAM PENGENDALIAN PENDUDUK	Pengendalian Kualitas Penduduk %	- 0	8.297.101,00			-							-		-		
2.14.02.2.02	Pemetaan Perkiraan Pengendalian Penduduk Cakupan Daerah Kabupaten/Kota		- 0		0		- 0							-				
2.14.02.2.02.0012	Pencatatan dan PengumpOrang/Bulan Data Keluarga	Jumlah Laporan Pencatatan dan PengumpOrang/Bulan Data Keluarga	3 Laporan	83.700.000	1 Laporan	43.800.000,00	1 Laporan	12.000.000,00	1,00	12.000.000,00	1,00	1,00	2,00	55.800.000,00	0,67	0,67	Dinas Pemberdayaan Perempuan, Perlindungan Anak dan Keluarga Berencana	Sangat tinggi
2.14.02.2.02.0013	Pengolahan dan Pelaporan Data Pengendalian Lapangan dan Pelayanan KB	Jumlah Dokumen Pengolahan dan Pelaporan Data Pengendalian Lapangan dan Pelayanan KB	3 Dokumen		1 Dokumen	59.998.800,00	1 Dokumen	30.000.000,00	1,00	30.000.000,00	1,00	1,00	2,00	89.998.800,00	0,67		Dinas Pemberdayaan Perempuan, Perlindungan Anak dan Keluarga Berencana	Sangat tinggi
2.14.03	PROGRAM PEMBINAAN KELUARGA BERENCANA (KB)	Cakupan Akseptor KB %	- 0	13.828.502,00			-							-		-		
2.14.03.2.01	Pelaksanaan Advokasi, Komunikasi, Informasi dan Edukasi (KIE) Pengendalian Penduduk dan KB Sesuai Kearifan Budaya Lokal		- 0		0		- 0							-				
2.14.03.2.01.0008	Pengendalian Program KKBPK	Jumlah Laporan Hasil Pengendalian Program KKBPK	2 Laporan	210.000.000	1 Laporan	140.000.000,00								140.000.000,00		0,67	Dinas Pemberdayaan Perempuan, Perlindungan Anak dan Keluarga Berencana	
2.14.03.2.01.0010	Pengelolaan Operasional dan Sarana di Balai Penyuluhan Bangga Kencana	Jumlah Laporan Hasil Pengelolaan Operasional dan Sarana di Balai Penyuluhan Bangga Kencana (Pembangunan Keluarga, Kependudukan, dan Keluarga Berencana)	3 Laporan	423.750.000	1 Laporan	157.500.000,00	1 Laporan	125.000.000,00	1,00	125.000.000,00	1,00	1,00	2,00	282.500.000,00	0,67	0,67	Dinas Pemberdayaan Perempuan, Perlindungan Anak dan Keluarga Berencana	Sangat tinggi
2.14.03.2.01.0011	Pelaksanaan Mekanisme Operasional Program Bangga Kencana melalui Rapat Koordinasi Kecamatan (Rakorcam), Rapat Koordinasi Desa (Rakordes), dan Mini Lokakarya (Minilok)	Jumlah Laporan Mekanisme Operasional Program Bangga Kencana (Pembangunan Keluarga, Kependudukan, dan Keluarga Berencana) Melalui Rapat Koordinasi Kecamatan (Rakorcam), Rapat Koordinasi Desa (Rakordes), dan Mini Lokakarya (Minilok)	3 Laporan	337.500.000	1 Laporan	75.000.000,00	1 Laporan	150.000.000,00	1,00	150.000.000,00	1,00	1,00	2,00	225.000.000,00	0,67	0,67	Dinas Pemberdayaan Perempuan, Perlindungan Anak dan Keluarga Berencana	Sangat tinggi
2.14.03.2.01.0012	Promosi dan KIE Program Bangga Kencana Melalui Media Massa Cetak dan Elektronik serta Media Luar Ruang	Jumlah Dokumen Promosi dan KIE Program Bangga Kencana (Pembangunan Keluarga, Kependudukan, dan Keluarga Berencana) Melalui Media Massa Cetak dan Elektronik serta Media Luar Ruang	3 Dokumen	299.982.000	1 Dokumen	100.000.000,00	1 Dokumen	99.988.000,00	-	-	-	-	1,00	100.000.000,00	0,33	0,33	Dinas Pemberdayaan Perempuan, Perlindungan Anak dan Keluarga Berencana	Sangat Rendah
2.14.03.2.01.0014	Advokasi Program Bangga kencana oleh pokja advokasi kepada Stakeholders dan Mitra Kerja	Jumlah Organisasi yang Mendapatkan Advokasi Program Bangga Kencana (Pembangunan Keluarga, Kependudukan, dan Keluarga Berencana) kepada Stakeholders dan Mitra Kerja	- Organisasi	600.000.000	- Organisasi	200.000.000,00	- Organisasi	200.000.000,00	-	200.000.000,00		1,00	-	400.000.000,00		0,67	Dinas Pemberdayaan Perempuan, Perlindungan Anak dan Keluarga Berencana	Sangat tinggi
	Pendayagunaan Tenaga Penyuluh KB/Petugas Lapangan KB (PKB/PLKB)		- 0	-										-				
2.14.03.2.02.0004	Penggerakan Kader Institusi Masyarakat Pedesaan (IMP)	Jumlah Kader yang Mengikuti Penggerakan Kader Institusi Masyarakat Pedesaan (IMP)	89 Orang	265.500.000	59 Orang	177.000.000,00								177.000.000,00		0,67	Dinas Pemberdayaan Perempuan, Perlindungan Anak dan Keluarga Berencana	
2.14.03.2.03	Pengendalian dan Pendistribusian Kebutuhan Alat dan Obat Kontrasepsi serta Pelaksanaan Pelayanan KB di Daerah Kabupaten/Kota	0	- 0	-										-				
2.14.03.2.03.0003	Peningkatan Kesertaan Penggunaan Metode Kontrasepsi Jangka Panjang (MKJP)	Jumlah Orang yang Mengikuti Kesertaan Penggunaan Metode Kontrasepsi Jangka Panjang (MKJP)	711 Orang	45.732.000	237 Orang	14.683.000,00	237 Orang	15.805.000,00	237,00	15.805.000,00	1,00	1,00	474,00	30.488.000,00	0,67	0,67	Dinas Pemberdayaan Perempuan, Perlindungan Anak dan Keluarga Berencana	Sangat tinggi
2.14.03.2.03.0007	Pembinaan Pasca Pelayanan bagi Peserta KB	Jumlah Orang yang Mengikuti Pembinaan Pasca Pelayanan bagi Peserta KB	#VALUE! 0	1.725.000.000	50 0.00 0	900.000.000,00	50 0 0	250.000.000,00		250.000.000,00		1,00		1.150.000.000,00		0,67	Dinas Pemberdayaan Perempuan, Perlindungan Anak dan Keluarga Berencana	Sangat tinggi
2.14.03.2.03.0008	Pembinaan Pelayanan Keluarga Berencana dan Kesehatan Reproduksi di Fasilitas Kesehatan Termasuk Jaringan dan Jejaringnya	Jumlah Laporan Hasil Pembinaan Pelayanan Keluarga Berencana dan Kesehatan Reproduksi di Fasilitas Kesehatan Termasuk Jaringan dan Jejaringnya	3 Laporan	34.500.000	1 Laporan	9.500.000,00	1 Laporan	13.500.000,00	1,00	13.500.000,00	1,00	1,00	2,00	23.000.000,00	0,67	0,67	Dinas Pemberdayaan Perempuan, Perlindungan Anak dan Keluarga Berencana	Sangat tinggi
2.14.03.2.03.0010	Peningkatan Kompetensi Tenaga Pelayanan Keluarga Berencana dan Kesehatan Reproduksi		- 0	525.000.000		350.000.000,00								350.000.000,00		0,67	Dinas Pemberdayaan Perempuan, Perlindungan Anak dan Keluarga Berencana	
2.14.03.2.03.0016	Promosi dan Konseling KB Pasca Persalinan		- 0	168.750.000		112.500.000,00								112.500.000,00		0,67	Dinas Pemberdayaan Perempuan, Perlindungan Anak dan Keluarga Berencana	

No kode belanja \	OPD/URUSAN/PROGRAM/KEGIATAN/SUB KEGITAN	Indikator Kinerja Program (*outcome*)/ Kegiatan (*output*)	Target RPD pada Tahun 2024 s/d 2026			Realisasi Capaian Kinerja RPD sampai dengan RKPD Tahun Tahun 2024		Target Kinerja dan Anggaran RKPD Tahun berjalan yg dievaluasi tahun 2025		Realisasi Capaian Kinerja dan Anggaran RKPD yang Dievaluasi (s/d Semester Pertama tahun 2025)		Tingkat Capaian Kinerja dan Realisasi Anggaran RKPD (%)		Realisasi Kinerja dan Anggaran RKPD s/d Tahun n-1		Tingkat Capaian Kinerja & Realisasi Anggaran RPJMD s/d Tahun n-1		Perangkat Daerah Penanggung Jawab	Keterangan
1	2	3	4			5		6		7		8 = 7/6 x 100%		9 = 5 + 7		10=9/4x100%		11	12
			K		Rp	K	Rp	K	Rp	K	Rp	K	Rp	K	Rp	K	Rp		
2.14.03.2.04	Pemberdayaan dan Peningkatan Peran Serta Organisasi Kemasyarakatan Tingkat Daerah Kabupaten/Kota dalam Pelaksanaan Pelayanan dan Pembinaan Kesertaan Ber-KB		-	0	-										-				
2.14.03.2.04.0002	Integrasi Pembangunan Lintas Sektor di Kampung KB	Jumlah Dokumen Hasil Integrasi Pembangunan Lintas Sektor di Kampung KB	3	Dokumen	5.625.000	1	Dokumen 3.750.000,00	1	Dokumen						3.750.000,00		0,67	Dinas Pemberdayaan Perempuan, Perlindungan Anak dan Keluarga Berencana	
2.14.03.2.04.0005	Fasilitasi Pengelolaan Dapur Sehat Atasi Stunting (DASHAT) di Kampung Keluarga Berkualitas	Jumlah DASHAT di Kampung KB	453	Unit	300.000.000	151	Unit 150.000.000,00	151	Unit 50.000.000,00	151,00	50.000.000,00	1,00	1,00	302,00	200.000.000,00	0,67	0,67	Dinas Pemberdayaan Perempuan, Perlindungan Anak dan Keluarga Berencana	Sangat tinggi
2.14.03.2.04.0006	Pelaksanaan dan Pengelolaan Program Bangga Kencana di Kampung Keluarga Berkualitas	Jumlah Kampung Keluarga Berkualitas yang mengikuti Pelaksanaan dan Pengelolaan Program Bangga Kencana (Pembangunan Keluarga, Kependudukan, dan Keluarga Berencana)	71	Kampung	156.375.000	35	Kampung 78.500.000,00	12	Kampung 25.750.000,00	12,00	25.750.000,00	1,00	1,00	47,00	104.250.000,00	0,67	0,67	Dinas Pemberdayaan Perempuan, Perlindungan Anak dan Keluarga Berencana	Sangat tinggi
2.14.04	PROGRAM PEMBERDAYAAN DAN PENINGKATAN KELUARGA SEJAHTERA (KS)	-	-	0	-										-				
2.14.04.2.01	Pelaksanaan Pembangunan Keluarga Melalui Pembinaan Ketahanan dan Kesejahteraan Keluarga	0	-	0	-										-				
2.14.04.2.01.0008	Promosi dan Sosialisasi Kelompok Kegiatan Ketahanan dan Kesejahteraan Keluarga (Menjadi Orang Tua Hebat, Generasi Berencana, Kelanjutusiaan serta Pengelolaan Keuangan Keluarga)		-	0	-										-				
2.14.04.2.01.0014	Penumbuhan dan Peningkatan Kesadaran Keluarga dalam Keterlibatan Perencanaan Kehidupan Menuju Keluarga Berkualitas		-	0	525.000.000		350.000.000,00								350.000.000,00		0,67	Dinas Pemberdayaan Perempuan, Perlindungan Anak dan Keluarga Berencana	
2.14.04.2.01.0017	Promosi dan Sosialisasi Kelompok Kegiatan Ketahanan dan Kesejahteraan Keluarga (BKB, BKR, BKL, PPKS, PIK-R dan Usaha Peningkatan Pendapatan Keluarga Akseptor (UPPKA))	Jumlah Laporan Hasil Promosi dan Sosialisasi Kelompok Kegiatan Ketahanan dan Kesejahteraan Keluarga (BKB, BKR, BKL, PPPKS, PIK-R dan Pemberdayaan Ekonomi Keluarga/UPPKS)	2	Laporan	375.000.000			1	Laporan 250.000.000,00	1,00	250.000.000,00	1,00	1,00	1,00	250.000.000,00	0,67	0,67	Dinas Pemberdayaan Perempuan, Perlindungan Anak dan Keluarga Berencana	Sangat tinggi
2.14.04.2.01.0018	Pengadaan Sarana Kelompok Kegiatan Ketahanan dan Kesejahteraan Keluarga (BKB, BKR, BKL, PPKS, PIK-R dan Usaha Peningkatan Pendapatan Keluarga Akseptor (UPPKA)	Jumlah Unit Sarana Kelompok Kegiatan Ketahanan dan Kesejahteraan Keluarga (BKB, BKR, BKL, PPKS, PIK-R dan Usaha Peningkatan Pendapatan Keluarga Akseptor (UPPKA) yang tersedia	75	Unit	642.120.000	25	Unit 298.080.000,00	25	Unit 130.000.000,00	-	-	-	-	25,00	298.080.000,00	0,33	0,46	Dinas Pemberdayaan Perempuan, Perlindungan Anak dan Keluarga Berencana	Sangat Rendah
2.14.04.2.02	Pelaksanaan dan Peningkatan Peran Serta Organisasi Kemasyarakatan Tingkat Daerah Kabupaten/ Kota dalam Pembangunan Keluarga Melalui Pembinaan Ketahanan dan Kesejahteraan Keluarga	0	-	0	-										-				
2.14.04.2.02.0005	Pemantauan Data dan Informasi Keluarga Berisiko Stunting (Termasuk remaja Calon Pengantin/Calon PUS, Ibu Hamil, Pasca salin/kelahiran, Baduta/Balita)	Cakupan Pemantauan Data dan Informasi Keluarga Berisiko Stunting (Termasuk remaja Calon Pengantin/Calon PUS, Ibu Hamil, Pasca salin/kelahiran, Baduta/Balita)	3	laporan	531.000.000	1	laporan 177.000.000,00	1	laporan 177.000.000,00	0,83	147.501.300,00	0,83	0,83	1,83	324.501.300,00	0,61	0,61	Dinas Pemberdayaan Perempuan, Perlindungan Anak dan Keluarga Berencana	Sangat tinggi
2.14.04.2.02.0006	Pendampingan Keluarga Berisiko Stunting (Termasuk remaja Calon Pengantin/Calon PUS, Ibu Hamil, Pasca salin/kelahiran, Baduta/Balita)	Jumlah Keluarga Berisiko Stunting (Termasuk remaja Calon Pengantin/Calon PUS, Ibu Hamil, Pasca salin/kelahiran, Baduta/Balita) yang mendapat pendampingan	15	laporan	769.950.000	5	laporan 247.800.000,00	5	laporan 265.500.000,00	-	-	-	-	5,00	247.800.000,00	0,33	0,32	Dinas Pemberdayaan Perempuan, Perlindungan Anak dan Keluarga Berencana	Sangat Rendah
			-	0	-										-				
2.11.2.10.0.00.01.0000	Dinas Lingkungan Hidup dan Pertanahan		-	0	24.461.540.322,50		7.716.690.252,00		9.100.396.905,00	-	4.326.364.523,00		0,48	-	12.043.054.775,00		0,49	Dinas Lingkungan Hidup dan Pertanahan	Sangat tinggi
2.10	URUSAN PEMERINTAHAN BIDANG PERTANAHAN		-	0	-										-				
	PROGRAM PENUNJANG URUSAN PEMERINTAHAN DAERAH KABUPATEN/KOTA		-	0	-										-				
	Penyediaan Jasa Penunjang Urusan Pemerintahan Daerah		-	0	-										-				
2.10.01.2.08.0002	Penyediaan Jasa Komunikasi, Sumber Daya Air dan Listrik		-	0	9.000.000		6.000.000,00								6.000.000,00		0,67	Dinas Lingkungan Hidup dan Pertanahan	
	Pemeliharaan Barang Milik Daerah Penunjang Urusan Pemerintahan Daerah		-	0	-										-				
2.10.01.2.09.0009	Pemeliharaan/Rehabilitasi Gedung Kantor dan Bangunan Lainnya		-	0	13.496.976		8.997.984,00								8.997.984,00		0,67	Dinas Lingkungan Hidup dan Pertanahan	
2.10.05	PROGRAM PENYELESAIAN GANTI KERUGIAN DAN SANTUNAN TANAH UNTUK PEMBANGUNAN		-	0	-										-				
2.10.05.2.01	Penyelesaian Masalah Ganti Kerugian dan Santunan Tanah untuk Pembangunan oleh Pemerintah Daerah Kabupaten/Kota		-	0	-										-				
2.10.05.2.01.0001	Penetapan Daftar Masyarakat Penerima Santunan Tanah dalam 1 (satu) Daerah Kabupaten/Kota	Jumlah Keputusan Bupati/Wali Kota Tentang Penetapan Penerima Santunan Tanah	2	Dokumen	750.000.000			1	Dokumen 500.000.000,00	1,00	500.000.000,00	1,00	1,00	1,00	500.000.000,00	0,67	0,67	Dinas Lingkungan Hidup dan Pertanahan	Sangat tinggi
2.11	URUSAN PEMERINTAHAN BIDANG LINGKUNGAN HIDUP		-	-	-										-				
2.11.03.2.03	Pemulihan Pencemaran dan/atau Kerusakan Lingkungan Hidup Kabupaten/Kota	0	-	-	-										-				
2.11.03.2.03.0010	Pelaksanaan Restorasi	luas area yang dilakukan restorasi di kabupaten/kota yang menjadi kewenangan kabupaten/kota	2	Ha	971.590.500			1	Ha 647.727.000,00	0,38	246.064.000,00	0,38	0,38	0,38	246.064.000,00	0,25	0,25	Dinas Lingkungan Hidup dan Pertanahan	Sedang
2.11.03	PROGRAM PENGENDALIAN PENCEMARAN DAN/ATAU KERUSAKAN LINGKUNGAN HIDUP	-	-	-	-										-				
2.11.03.2.03	Pemulihan Pencemaran dan/atau Kerusakan Lingkungan Hidup Kabupaten/Kota	0	-	0	-										-				

No kode belanja \	OPD/URUSAN/PROGRAM/KEGIATAN/SUB KEGITAN	Indikator Kinerja Program (*outcome*)/ Kegiatan (*output*)	Target RPD pada Tahun 2024 s/d 2026			Realisasi Capaian Kinerja RPD sampai dengan RKPD Tahun Tahun 2024			Target Kinerja dan Anggaran RKPD Tahun berjalan yg dievaluasi tahun 2025			Realisasi Capaian Kinerja dan Anggaran RKPD yang Dievaluasi (s/d Semester Pertama tahun 2025)		Tingkat Capaian Kinerja dan Realisasi Anggaran RKPD (%)		Realisasi Kinerja dan Anggaran RKPD s/d Tahun n-1		Tingkat Capaian Kinerja & Realisasi Anggaran RPJMD s/d Tahun n-1		Perangkat Daerah Penanggung Jawab	Keterangan
1	2	3	4			5			6			7		8 = 7/6 x 100%		9 = 5 + 7		10=9/4x100%		11	12
				K	Rp		K	Rp		K	Rp		K	Rp	K	Rp	K	Rp			
2.11.03.2.03.0013	Koordinasi dan Sinkronisasi rehabilitasi	jumlah kegiatan koordinasi dan sinkronisasi rehabilitasi di kabupaten/kota yang dilaksanakan	3	Kegiatan	2.702.623.500	1	Kegiatan	1.249.476.000,00	1	Kegiatan	552.273.000,00	0,51	284.120.000,00	0,51	0,51	1,51	1.533.596.000,00	0,50	0,57	Dinas Lingkungan Hidup dan Pertanahan	Sangat tinggi
	Pengelolaan Keanekaragaman Hayati Kabupaten/Kota		-	0	-												-				
2.11.04.2.01.0007	Pengelolaan Sarana dan Prasarana Keanekaragaman Hayati	Jumlah Sarana dan Prasarana Keanekaragaman Hayati yang Dikelola	2	Unit				510.947.000,00	1	Unit							510.947.000,00			Dinas Lingkungan Hidup dan Pertanahan	
2.11.11	PROGRAM PENGELOLAAN PERSAMPAHAN	Persentase penanganan Sampah yang tertangani %	-	0	2.330.087,00					-							-		-		
2.11.11.2.01	Pengelolaan Sampah		-	0			0		-	0							-				
2.11.11.2.01.0004	Peningkatan Peran Serta Masyarakat dalam Pengelolaan Persampahan	Jumlah Masyarakat, Kelompok Masyarakat atau Para Pihak Lainnya yang Terlibat Aktif dalam Kegiatan Pengelolaan Sampah Berbasis Masyarakat	2	Kelompok	525.000.000				1	Kelompok	350.000.000,00	-	-	-	-	-	-	-	-	Dinas Lingkungan Hidup dan Pertanahan	Sangat Rendah
2.10.01	PROGRAM PENUNJANG URUSAN PEMERINTAHAN DAERAH KABUPATEN/KOTA		-	0	-												-				
2.10.01.2.06	Administrasi Umum Perangkat Daerah		-	0	-												-				
2.10.01.2.06.0009	Penyelenggaraan Rapat Koordinasi dan Konsultasi SKPD		-	0	225.000.000						150.000.000,00	-	-		-	-	-		-	Dinas Lingkungan Hidup dan Pertanahan	Sangat Rendah
2.11.01	PROGRAM PENUNJANG URUSAN PEMERINTAHAN DAERAH KABUPATEN/KOTA		-	0	-												-				
2.11.01.2.01	Perencanaan, Penganggaran, dan Evaluasi Kinerja Perangkat Daerah		-	0	-												-				
2.11.01.2.01.0001	Penyusunan Dokumen Perencanaan Perangkat Daerah	Jumlah Dokumen Perencanaan Perangkat Daerah	3	Dokumen	60.000.000	1	Dokumen	20.000.000,00	1	Dokumen	20.000.000,00	1,00	20.000.000,00	1,00	1,00	2,00	40.000.000,00	0,67	0,67	Dinas Lingkungan Hidup dan Pertanahan	Sangat tinggi
2.11.01.2.02	Administrasi Keuangan Perangkat Daerah	0	-	0	-												-				
2.11.01.2.02.0001	Penyediaan Gaji dan Tunjangan ASN	Jumlah Orang yang Menerima Gaji dan Tunjangan ASN	195	Orang/Bulan	15.648.426.329	65	Orang/Bulan	5.045.861.924,00	65	Orang/Bulan	5.386.422.295,00	36,28	3.006.180.523,00	0,56	0,56	101,28	8.052.042.447,00	0,52	0,51	Dinas Lingkungan Hidup dan Pertanahan	Sangat tinggi
2.11.01.2.02.0007	Koordinasi dan Penyusunan Laporan Keuangan Orang/Bulan an/ TriwOrang/Bulan an/ Semesteran SKPD	Jumlah Laporan Keuangan Orang/Bulan an/ TriwOrang/Bulan an/ Semesteran SKPD dan Laporan Koordinasi Penyusunan Laporan Keuangan Orang/Bulan an/TriwOrang/Bulan a n/Semesteran SKPD	12	Laporan	82.500.000	4	Laporan	35.000.000,00	4	Laporan	20.000.000,00	4,00	20.000.000,00	1,00	1,00	8,00	55.000.000,00	0,67	0,67	Dinas Lingkungan Hidup dan Pertanahan	Sangat tinggi
2.11.01.2.06	Administrasi Umum Perangkat Daerah	0	-	0	-		0										-				
2.11.01.2.06.0004	Penyediaan Bahan Logistik Kantor	Jumlah Paket Bahan Logistik Kantor yang Disediakan	3	Paket	76.875.000	1	Paket	26.250.000,00	1	Paket	25.000.000,00	-	-	-	-	1,00	26.250.000,00	0,33	0,34	Dinas Lingkungan Hidup dan Pertanahan	Sangat Rendah
2.11.01.2.06.0005	Penyediaan Barang Cetakan dan Penggandaan	Jumlah Paket Barang Cetakan dan Penggandaan yang Disediakan	3	Paket	54.225.000	1	Paket	11.150.000,00	1	Paket	25.000.000,00	-	-	-	-	1,00	11.150.000,00	0,33	0,21	Dinas Lingkungan Hidup dan Pertanahan	Sangat Rendah
2.11.01.2.06.0007	Penyediaan Bahan/Material	Jumlah Paket Bahan/Material yang Disediakan	3	Paket	113.846.250	1	Paket	35.897.500,00	1	Paket	40.000.000,00	-	-	-	-	1,00	35.897.500,00	0,33	0,32	Dinas Lingkungan Hidup dan Pertanahan	Sangat Rendah
2.11.01.2.06.0008	Fasilitasi Kunjungan Tamu	Jumlah Laporan Fasilitasi Kunjungan Tamu	3	Laporan	179.700.000	1	Laporan	19.800.000,00	1	Laporan	100.000.000,00	-	-	-	-	1,00	19.800.000,00	0,33	0,11	Dinas Lingkungan Hidup dan Pertanahan	Sangat Rendah
2.11.01.2.06.0009	Penyelenggaraan Rapat Koordinasi dan Konsultasi SKPD	Jumlah Laporan Penyelenggaraan Rapat Koordinasi dan Konsultasi SKPD	2	Laporan	371.550.000	1	Laporan	247.700.000,00									247.700.000,00		0,67	Dinas Lingkungan Hidup dan Pertanahan	
2.11.01.2.08	Penyediaan Jasa Penunjang Urusan Pemerintahan Daerah	0	-	0	-												-				
2.11.01.2.08.0002	Penyediaan Jasa Komunikasi, Sumber Daya Air dan Listrik	Jumlah Laporan Penyediaan Jasa Komunikasi, Sumber Daya Air dan Listrik yang Disediakan	2	Laporan	7.500.000				1	Laporan	5.000.000,00	-	-	-	-	-	-	-	-	Dinas Lingkungan Hidup dan Pertanahan	Sangat Rendah
2.11.01.2.08.0004	Penyediaan Jasa Pelayanan Umum Kantor	Jumlah Laporan Penyediaan Jasa Pelayanan Umum Kantor yang Disediakan	3	Laporan	1.500.000.000	1	Laporan	500.000.000,00	1	Laporan	500.000.000,00	0,50	250.000.000,00	0,50	0,50	1,50	750.000.000,00	0,50	0,50	Dinas Lingkungan Hidup dan Pertanahan	Sangat tinggi
2.11.01.2.09	Pemeliharaan Barang Milik Daerah Penunjang Urusan Pemerintahan Daerah	0	-	0	-												-				
2.11.01.2.09.0002	Penyediaan Jasa Pemeliharaan, Biaya Pemeliharaan, Pajak dan Perizinan Kendaraan Dinas Operasional atau Lapangan	Jumlah Kendaraan Dinas Operasional atau Lapangan yang Dipelihara dan dibayarkan Pajak dan Perizinannya	3	Unit	36.877.242	1	Unit	14.607.828,00	1	Unit	9.977.000,00	-	-	-	-	1,00	14.607.828,00	0,33	0,40	Dinas Lingkungan Hidup dan Pertanahan	Sangat Rendah
2.11.01.2.09.0009	Pemeliharaan/Rehabilitasi Gedung Kantor dan Bangunan Lainnya	Jumlah Gedung Kantor dan Bangunan Lainnya yang Dipelihara/Direhabilitasi	2	0	1.153.496.415				1	Unit	768.997.610,00	-	-	-	-	-	-	-	-	Dinas Lingkungan Hidup dan Pertanahan	Sangat Rendah
			-	0	-												-				
2.12.0.00.0.00.01.0000	Dinas Kependudukan dan Pencatatan Sipil		-	0	27.136.366.973,00			8.942.157.726,00			9.429.946.594,00	-	4.470.440.700,00		0,47	-	13.412.598.426,00		0,49	Dinas Kependudukan dan Pencatatan Sipil	Sangat tinggi
2.12	URUSAN PEMERINTAHAN BIDANG ADMINISTRASI KEPENDUDUKAN DAN PENCATATAN SIPIL		-	0	-												-				
2.12.02	PROGRAM PENDAFTARAN PENDUDUK	Persentase penduduk ber-KTP %	-	0	17.623.196,00												-		-		
2.12.02.2.01	Pelayanan Pendaftaran Penduduk		-	0													-				
2.12.02.2.01.0002	Pencatatan, Penatausahaan dan Penerbitan Dokumen Atas Pendaftaran Penduduk		-	0				303.222.000,00									303.222.000,00			Dinas Kependudukan dan Pencatatan Sipil	
2.12.02.2.01.0003	Penyelesaian Masalah Pendaftaran Penduduk		3	Tahun Orang	840.000.000	1	Tahun Orang	280.000.000,00	1	Tahun Orang	280.000.000,00	-	-	-	-	1,00	280.000.000,00	0,33	0,33	Dinas Kependudukan dan Pencatatan Sipil	Sangat Rendah
2.12.02.2.01.0004	Peningkatan Pelayanan Pendaftaran Penduduk		3	Laporan	1.029.279.000	1	Laporan	345.962.000,00	1	Tahun Laporan	340.224.000,00	-	-	-	-	1,00	345.962.000,00	0,33	0,34	Dinas Kependudukan dan Pencatatan Sipil	Sangat Rendah
2.12.02.2.01.0005	Pencatatan, Penatausahaan dan Penerbitan Dokumen Atas Pelaporan Peristiwa Kependudukan		2	Tahun Dokumen	468.045.000				1	Tahun Dokumen	312.030.000,00	1,00	312.030.000,00	1,00	1,00	1,00	312.030.000,00	0,67	0,67	Dinas Kependudukan dan Pencatatan Sipil	Sangat tinggi
2.12.02.2.02	Penataan Pendaftaran Penduduk		-	0	-				-	0							-				
2.12.02.2.02.0001	Penyusunan Tata Cara Perencanaan, Pelaksanaan, Pemantauan, Evaluasi, Pengendalian, dan Pelaporan Penyelenggaraan Adminduk Terkait Pendaftaran Penduduk		2	Tahun Dokumen	268.053.000				1	Tahun Dokumen	178.702.000,00	1,00	178.702.000,00	1,00	1,00	1,00	178.702.000,00	0,67	0,67	Dinas Kependudukan dan Pencatatan Sipil	Sangat tinggi
2.12.02.2.03	Penyelenggaraan Pendaftaran Penduduk		-	0	-												-				
2.12.02.2.03.0002	Pelayanan Secara Aktif Pendaftaran Peristiwa Kependudukan dan Pencatatan Peristiwa Penting Terkait Pendaftaran Penduduk		3	Dokumen	954.894.000	1	Dokumen	318.296.000,00	1	Tahun Dokumen	318.300.000,00	1,00	318.300.000,00	1,00	1,00	2,00	636.596.000,00	0,67	0,67	Dinas Kependudukan dan Pencatatan Sipil	Sangat tinggi
2.12.03	PROGRAM PENCATATAN SIPIL		-	0	-					-							-				
2.12.03.2.01	Pelayanan Pencatatan Sipil		-	0	-		0			0							-				
2.12.03.2.01.0002	Peningkatan dalam Pelayanan Pencatatan Sipil		3	Layanan	1.470.000.000	1	Layanan	490.000.000,00	1	Tahun Layanan	490.000.000,00	-	-	-	-	1,00	490.000.000,00	0,33	0,33	Dinas Kependudukan dan Pencatatan Sipil	Sangat Rendah

No kode belanja \	OPD/URUSAN/PROGRAM/KEGIATAN/SUB KEGITAN	Indikator Kinerja Program (*outcome*)/ Kegiatan (*output*)	Target RPD pada Tahun 2024 s/d 2026		Realisasi Capaian Kinerja RPD sampai dengan RKPD Tahun Tahun 2024		Target Kinerja dan Anggaran RKPD Tahun berjalan yg dievaluasi tahun 2025		Realisasi Capaian Kinerja dan Anggaran RKPD yang Dievaluasi (s/d Semester Pertama tahun 2025)		Tingkat Capaian Kinerja dan Realisasi Anggaran RKPD (%)		Realisasi Kinerja dan Anggaran RKPD s/d Tahun n-1		Tingkat Capaian Kinerja & Realisasi Anggaran RPJMD s/d Tahun n-1		Perangkat Daerah Penanggung Jawab	Keterangan
1	2	3	4		5		6		7		8 = 7/6 x 100%		9 = 5 + 7		10=9/4x100%		11	12
			K	Rp	K	Rp	K	Rp	K	Rp	K	Rp	K	Rp	K	Rp		
2.12.03.2.02	Penyelenggaraan Pencatatan Sipil		- 0	-										-				
2.12.03.2.02.0004	Pelayanan Secara Aktif Pendaftaran Peristiwa Kependudukan dan Pencatatan Peristiwa Penting Terkait Pencatatan Sipil		3 Laporan	884.000.250	1 Laporan	285.011.500,00	1 Tahun Laporan	304.322.000,00	1,00	304.322.000,00	1,00	1,00	2,00	589.333.500,00	0,67	0,67	Dinas Kependudukan dan Pencatatan Sipil	Sangat tinggi
2.12.04	PROGRAM PENGELOLAAN INFORMASI ADMINISTRASI KEPENDUDUKAN	Persentase Cakupan Organisasi Perangkat %	- 0	15.420.297,00										-		-		
2.12.04.2.01	PengumpOrang/Bulan Data Kependudukan dan Pemanfaatan dan Penyajian Database Kependudukan		- 0											-				
2.12.04.2.01.0001	Pengolahan dan Penyajian Data Kependudukan	Jumlah Dokumen Data Kependudukan yang Diolah dan Disajikan	3 Dokumen	690.000.000	1 Dokumen	230.000.000,00	1 Tahun Dokumen	230.000.000,00	-	-	-	-	1,00	230.000.000,00	0,33	0,33	Dinas Kependudukan dan Pencatatan Sipil	Sangat Rendah
2.12.04.2.03	Penyelenggaraan Pengelolaan Informasi Administrasi Kependudukan	0	- 0	-										-				
2.12.04.2.03.0005	Sosialisasi Terkait Pengelolaan Informasi Administrasi Kependudukan	Jumlah Laporan Hasil Sosialisasi Pengelolaan Informasi Administrasi Kependudukan	2 Tahun Laporan	524.632.500			1 Tahun Laporan	349.755.000,00	-	-	-	-	-	-	-	-	Dinas Kependudukan dan Pencatatan Sipil	Sangat Rendah
2.12.05	PROGRAM PENGELOLAAN PROFIL KEPENDUDUKAN	-	- 0	-										-				
2.12.05.2.01	Penyusunan Profil Kependudukan	0	- 0	-										-				
2.12.05.2.01.0001	Penyediaan Data Kependudukan Kabupaten/Kota	Jumlah Data Kependudukan Kabupaten/Kota	3 Dokumen	390.450.000	1 Dokumen	130.300.000,00	1 Tahun Dokumen	130.000.000,00	-	-	-	-	1,00	130.300.000,00	0,33	0,33	Dinas Kependudukan dan Pencatatan Sipil	Sangat Rendah
2.12.01	PROGRAM PENUNJANG URUSAN PEMERINTAHAN DAERAH KABUPATEN/KOTA	-	- 0	-										-				
2.12.01.2.01	Perencanaan, Penganggaran, dan Evaluasi Kinerja Perangkat Daerah	0	- 0	-										-				
2.12.01.2.01.0001	Penyusunan Dokumen Perencanaan Perangkat Daerah	Jumlah Dokumen Perencanaan Perangkat Daerah	3 Dokumen	59.973.000	1 Dokumen	19.982.000,00	1 Tahun Dokumen	20.000.000,00	1,00	20.000.000,00	1,00	1,00	2,00	39.982.000,00	0,67	0,67	Dinas Kependudukan dan Pencatatan Sipil	Sangat tinggi
2.12.01.2.02	Administrasi Keuangan Perangkat Daerah	0	- 0	-										-				
2.12.01.2.02.0001	Penyediaan Gaji dan Tunjangan ASN	Jumlah Orang yang Menerima Gaji dan Tunjangan ASN	3 Tahun Orang/Bulan	15.765.692.895	1 Tahun Orang/Bulan	4.968.478.646,00	1 Tahun Orang/Bulan	5.541.983.284,00	0,51	2.801.168.300,00	0,51	0,51	1,51	7.769.646.946,00	0,50	0,49	Dinas Kependudukan dan Pencatatan Sipil	Sangat tinggi
2.12.01.2.02.0005	Koordinasi dan Penyusunan Laporan Keuangan Akhir Tahun SKPD	Jumlah Laporan Keuangan Akhir Tahun SKPD dan Laporan Hasil Koordinasi Penyusunan Laporan Keuangan Akhir Tahun SKPD	3 Laporan	82.500.000	1 Laporan	35.000.000,00	1 Tahun Laporan	20.000.000,00	1,00	20.000.000,00	1,00	1,00	2,00	55.000.000,00	0,67	0,67	Dinas Kependudukan dan Pencatatan Sipil	Sangat tinggi
2.12.01.2.06	Administrasi Umum Perangkat Daerah	0	- 0	-										-				
2.12.01.2.06.0001	Penyediaan Komponen Instalasi Listrik/Penerangan Bangunan Kantor	Jumlah Paket Komponen Instalasi Listrik/Penerangan Bangunan Kantor yang Disediakan	- 0	14.983.500				9.989.000,00	-	1.200.000,00		0,12	-	1.200.000,00		0,08	Dinas Kependudukan dan Pencatatan Sipil	Sangat Rendah
2.12.01.2.06.0002	Penyediaan Peralatan dan Perlengkapan Kantor	Jumlah Paket Peralatan dan Perlengkapan Kantor yang Disediakan	3 Paket	496.984.770	1 Paket	331.323.180,00	1 Tahun Paket							331.323.180,00		0,67	Dinas Kependudukan dan Pencatatan Sipil	
2.12.01.2.06.0004	Penyediaan Bahan Logistik Kantor	Jumlah Paket Bahan Logistik Kantor yang Disediakan	3 Paket	58.227.000	1 Paket	13.818.000,00	1 Tahun Paket	25.000.000,00	0,18	4.606.000,00	0,18	0,18	1,18	18.424.000,00	0,39	0,32	Dinas Kependudukan dan Pencatatan Sipil	Sangat Rendah
2.12.01.2.06.0005	Penyediaan Barang Cetakan dan Penggandaan	Jumlah Paket Barang Cetakan dan Penggandaan yang Disediakan	3 Paket	64.833.000	1 Paket	18.222.000,00	1 Tahun Paket	25.000.000,00	0,24	6.074.000,00	0,24	0,24	1,24	24.296.000,00	0,41	0,37	Dinas Kependudukan dan Pencatatan Sipil	Sangat Rendah
2.12.01.2.06.0007	Penyediaan Bahan/Material	Jumlah Paket Bahan/Material yang Disediakan	3 Paket	80.380.836	1 Paket	23.587.224,00	1 Tahun Paket	30.000.000,00	0,35	10.392.408,00	0,35	0,35	1,35	33.979.632,00	0,45	0,42	Dinas Kependudukan dan Pencatatan Sipil	Sedang
2.12.01.2.06.0008	Fasilitasi Kunjungan Tamu	Jumlah Laporan Fasilitasi Kunjungan Tamu	3 Laporan	173.868.000	1 Laporan	15.912.000,00	1 Tahun Laporan	100.000.000,00	0,05	4.774.000,00	0,05	0,05	1,05	20.686.000,00	0,35	0,12	Dinas Kependudukan dan Pencatatan Sipil	Sangat Rendah
2.12.01.2.06.0009	Penyelenggaraan Rapat Koordinasi dan Konsultasi SKPD	Jumlah Laporan Penyelenggaraan Rapat Koordinasi dan Konsultasi SKPD	3 Laporan	936.015.000	1 Laporan	425.710.000,00	1 Tahun Laporan	198.300.000,00	0,36	71.150.000,00	0,36	0,36	1,36	496.860.000,00	0,45	0,53	Dinas Kependudukan dan Pencatatan Sipil	Sedang
2.12.01.2.08	Penyediaan Jasa Penunjang Urusan Pemerintahan Daerah	0	- 0	-	0		-							-				
2.12.01.2.08.0002	Penyediaan Jasa Komunikasi, Sumber Daya Air dan Listrik	Jumlah Laporan Penyediaan Jasa Komunikasi, Sumber Daya Air dan Listrik yang Disediakan	3 Laporan	1.059.985.200	1 Laporan	430.168.400,00	1 Tahun Laporan	276.488.400,00	1,00	276.488.400,00	1,00	1,00	2,00	706.656.800,00	0,67	0,67	Dinas Kependudukan dan Pencatatan Sipil	Sangat tinggi
2.12.01.2.08.0004	Penyediaan Jasa Pelayanan Umum Kantor	Jumlah Laporan Penyediaan Jasa Pelayanan Umum Kantor yang Disediakan	6 Laporan	360.000.000	2 Laporan	120.000.000,00	2 Laporan	120.000.000,00	0,60	36.000.000,00	0,30	0,30	2,60	156.000.000,00	0,43	0,43	Dinas Kependudukan dan Pencatatan Sipil	Rendah
2.12.01.2.09	Pemeliharaan Barang Milik Daerah Penunjang Urusan Pemerintahan Daerah	0	- 0	-	0		-							-				
2.12.01.2.09.0002	Penyediaan Jasa Pemeliharaan, Biaya Pemeliharaan, Pajak dan Perizinan Kendaraan Dinas Operasional atau Lapangan	Jumlah Kendaraan Dinas Operasional atau Lapangan yang Dipelihara dan dibayarkan Pajak dan Perizinannya	3 Unit	32.316.300	1 Unit	11.685.900,00	1 Tahun Unit	9.858.300,00	0,40	3.895.300,00	0,40	0,40	1,40	15.581.200,00	0,47	0,48	Dinas Kependudukan dan Pencatatan Sipil	Tinggi
2.12.01.2.09.0006	Pemeliharaan Peralatan dan Mesin Lainnya	Jumlah Peralatan dan Mesin Lainnya yang Dipelihara	3 Unit	362.178.000	1 Unit	141.455.000,00	1 Tahun Unit	99.997.000,00	1,00	99.997.000,00	1,00	1,00	2,00	241.452.000,00	0,67	0,67	Dinas Kependudukan dan Pencatatan Sipil	Sangat tinggi
2.12.01.2.09.0009	Pemeliharaan/Rehabilitasi Gedung Kantor dan Bangunan Lainnya	Jumlah Gedung Kantor dan Bangunan Lainnya yang Dipelihara/Direhabilitasi	3 Unit	36.032.229	1 Unit	4.023.876,00	1 Tahun Unit	19.997.610,00	0,07	1.341.292,00	0,07	0,07	1,07	5.365.168,00	0,36	0,15	Dinas Kependudukan dan Pencatatan Sipil	Sangat Rendah
			- 0	-										-				
2.13.0.00.0.00.02.0000	Dinas Pemberdayaan Masyarakat Kampung		- 0	239.103.703.586,00		69.973.154.838,00		89.421.642.690,00	-	8.138.313.906,00		0,09	-	78.111.468.744,00		0,33	Dinas Pemberdayaan Masyarakat Kampung	Sangat Rendah
2.13	URUSAN PEMERINTAHAN BIDANG PEMBERDAYAAN MASYARAKAT DAN DESA		- 0											-				
2.13.04	PROGRAM ADMINISTRASI PEMERINTAHAN DESA	Indeks Pembangunan Kampung Indek	- 0	15.343.058,00										-		-		
2.13.04.2.01	Pembinaan dan Pengawasan Penyelenggaraan Administrasi Pemerintahan Desa		- 0											-				
2.13.04.2.01.0002	Fasilitasi Penyusunan Produk Hukum Desa	Jumlah Dokumen Hasil Fasilitasi Penyusunan Produk Hukum Desa	3 Dokumen	111.013.500	1 Dokumen	24.009.000,00	1 Dokumen	50.000.000,00	1,00	50.000.000,00	1,00	1,00	2,00	74.009.000,00	0,67	0,67	Dinas Pemberdayaan Masyarakat Kampung	Sangat tinggi
2.13.04.2.01.0004	Fasilitasi Pengelolaan Keuangan Desa	Jumlah Dokumen Hasil Fasilitasi Pengelolaan Keuangan Desa	9 Dokumen	221.982.020.946	3 Dokumen	64.452.555.027,00	3 Dokumen	83.535.458.937,00	0,20	5.504.636.988,00	0,07	0,07	3,20	69.957.192.015,00	0,36	0,32	Dinas Pemberdayaan Masyarakat Kampung	Sangat Rendah
2.13.04.2.01.0005	Pembinaan Peningkatan Kapasitas Aparatur Pemerintah Desa	Jumlah Aparatur Pemerintah Desa yang Mengikuti Pembinaan Peningkatan Kapasitas	354 Orang	871.080.000	118 Orang	270.720.000,00	118 Orang	310.000.000,00	118,00	310.000.000,00	1,00	1,00	236,00	580.720.000,00	0,67	0,67	Dinas Pemberdayaan Masyarakat Kampung	Sangat tinggi
2.13.04.2.01.0011	Fasilitasi Penyusunan Profil Desa		- 0	346.024.500		230.683.000,00								230.683.000,00		0,67	Dinas Pemberdayaan Masyarakat Kampung	
2.13.04.2.01.0018	Fasilitasi Evaluasi Perkembangan Desa serta Lomba Desa dan Kelurahan	Jumlah Dokumen Hasil Evaluasi Perkembangan Desa serta Lomba Desa dan Kelurahan	2 0	822.219.000			1 Dokumen	548.146.000,00	-	-	-	-	-	-	-	-	Dinas Pemberdayaan Masyarakat Kampung	Sangat Rendah

No kode belanja \	OPD/URUSAN/PROGRAM/KEGIATAN/SUB KEGITAN	Indikator Kinerja Program (*outcome*)/ Kegiatan (*output*)	Target RPD pada Tahun 2024 s/d 2026			Realisasi Capaian Kinerja RPD sampai dengan RKPD Tahun Tahun 2024		Target Kinerja dan Anggaran RKPD Tahun berjalan yg dievaluasi tahun 2025			Realisasi Capaian Kinerja dan Anggaran RKPD yang Dievaluasi (s/d Semester Pertama tahun 2025)		Tingkat Capaian Kinerja dan Realisasi Anggaran RKPD (%)		Realisasi Kinerja dan Anggaran RKPD s/d Tahun n-1		Tingkat Capaian Kinerja & Realisasi Anggaran RPJMD s/d Tahun n-1		Perangkat Daerah Penanggung Jawab	Keterangan
1	2	3	4			5		6			7		8 = 7/6 x 100%		9 = 5 + 7		10=9/4x100%		11	12
				K	Rp	K	Rp		K	Rp	K	Rp	K	Rp	K	Rp	K	Rp		
2.13.04.3.01.0026	Monitoring dan evaluasi pengelolaan keuangan dan aset kampung/kampung adat.	Jumlah Laporan Monitoring dan evaluasi pengelolaan keuangan dan aset kampung/kampung adat Yang Dilaksanakan	15	Laporan	462.130.500	5	Laporan 158.087.000,00	5	Laporan	150.000.000,00	-	-	-	-	5,00	158.087.000,00	0,33	0,34	Dinas Pemberdayaan Masyarakat Kampung	Sangat Rendah
2.13.05	PROGRAM PEMBERDAYAAN LEMBAGA KEMASYARAKATAN, LEMBAGA ADAT DAN MASYARAKAT HUKUM ADAT	Persentase lembaga kemasyarakatan, %	-	0	11.507.294,00											-		-		
2.13.05.2.01	Pemberdayaan Lembaga Kemasyarakatan yang Bergerak di Bidang Pemberdayaan Desa dan Lembaga Adat Tingkat Daerah Kabupaten/Kota serta Pemberdayaan Masyarakat Hukum Adat yang Masyarakat Pelakunya Hukum Adat yang Sama dalam Daerah Kabupaten/Kota		-	0	-	0		-								-				
2.13.05.2.01.0003	Peningkatan Kapasitas Kelembagaan Lembaga Kemasyarakatan Desa/Kelurahan (RT, RW, PKK, Posyandu, LPM, dan Karang Taruna), Lembaga Adat Desa/Kelurahan dan Masyarakat Hukum Adat	Jumlah Lembaga Kemasyarakatan Desa/Kelurahan (RT, RW, PKK, Posyandu, LPM, dan Karang Taruna), Lembaga Adat Desa/Kelurahan dan Masyarakat Hukum Adat yang Ditingkatkan Kapasitasnya	177	Lembaga	452.400.000	59	Lembaga 136.000.000,00	59	Lembaga	165.600.000,00	-	-	-	-	59,00	136.000.000,00	0,33	0,30	Dinas Pemberdayaan Masyarakat Kampung	Sangat Rendah
2.13.01	PROGRAM PENUNJANG URUSAN PEMERINTAHAN DAERAH KABUPATEN/KOTA	-	-	0	-											-				
2.13.01.2.01	Perencanaan, Penganggaran, dan Evaluasi Kinerja Perangkat Daerah	0	-	0	-	0		-								-				
2.13.01.2.01.0001	Penyusunan Dokumen Perencanaan Perangkat Daerah	Jumlah Dokumen Perencanaan Perangkat Daerah	6	Dokumen	60.000.000	2	Dokumen 20.000.000,00	2	Dokumen	20.000.000,00	-	-	-	-	2,00	20.000.000,00	0,33	0,33	Dinas Pemberdayaan Masyarakat Kampung	Sangat Rendah
2.13.01.2.02	Administrasi Keuangan Perangkat Daerah	0	-	0	-	0		-								-				
2.13.01.2.02.0001	Penyediaan Gaji dan Tunjangan ASN	Jumlah Orang yang Menerima Gaji dan Tunjangan ASN	93	Orang/Bulan	12.235.871.924	31	Orang/Bulan 3.909.771.306,00	31	Orang/Bulan	4.247.476.643,00	15,91	2.179.926.918,00	0,51	0,51	46,91	6.089.698.224,00	0,50	0,50	Dinas Pemberdayaan Masyarakat Kampung	Sangat tinggi
2.13.01.2.02.0007	Koordinasi dan Penyusunan Laporan Keuangan Orang/Bulan an/ TriwOrang/Bulan an/ Semesteran SKPD	Jumlah Laporan Keuangan Orang/Bulan an/ TriwOrang/Bulan an/ Semesteran SKPD dan Laporan Koordinasi Penyusunan Laporan Keuangan Orang/Bulan an/TriwOrang/Bulan a n/Semesteran SKPD	12	Laporan	82.500.000	4	Laporan 35.000.000,00	4	Laporan	20.000.000,00	-	-	-	-	4,00	35.000.000,00	0,33	0,42	Dinas Pemberdayaan Masyarakat Kampung	Sangat Rendah
2.13.01.2.06	Administrasi Umum Perangkat Daerah	0	-	0	-	0		-								-				
2.13.01.2.06.0001	Penyediaan Komponen Instalasi Listrik/Penerangan Bangunan Kantor	Jumlah Paket Komponen Instalasi Listrik/Penerangan Bangunan Kantor yang Disediakan	2	0	7.497.750		-	1	Paket	4.998.500,00	-	-	-	-	-	-	-	-	Dinas Pemberdayaan Masyarakat Kampung	Sangat Rendah
2.13.01.2.06.0004	Penyediaan Bahan Logistik Kantor	Jumlah Paket Bahan Logistik Kantor yang Disediakan	3	Paket	76.020.000	1	Paket 25.680.000,00	1	Paket	25.000.000,00	0,21	5.200.000,00	0,21	0,21	1,21	30.880.000,00	0,40	0,41	Dinas Pemberdayaan Masyarakat Kampung	Sangat Rendah
2.13.01.2.06.0005	Penyediaan Barang Cetakan dan Penggandaan	Jumlah Paket Barang Cetakan dan Penggandaan yang Disediakan	3	Paket	62.983.500	1	Paket 16.989.000,00	1	Paket	25.000.000,00	0,25	6.216.000,00	0,25	0,25	1,25	23.205.000,00	0,42	0,37	Dinas Pemberdayaan Masyarakat Kampung	Sangat Rendah
2.13.01.2.06.0007	Penyediaan Bahan/Material	Jumlah Paket Bahan/Material yang Disediakan	3	Paket	104.937.000	1	Paket 29.958.000,00	1	Paket	40.000.000,00	0,24	9.507.000,00	0,24	0,24	1,24	39.465.000,00	0,41	0,38	Dinas Pemberdayaan Masyarakat Kampung	Sangat Rendah
2.13.01.2.06.0008	Fasilitasi Kunjungan Tamu	Jumlah Laporan Fasilitasi Kunjungan Tamu	12	Laporan	178.890.000	4	Laporan 19.260.000,00	4	Laporan	100.000.000,00	1,01	25.323.000,00	0,25	0,25	5,01	44.583.000,00	0,42	0,25	Dinas Pemberdayaan Masyarakat Kampung	Sangat Rendah
2.13.01.2.06.0009	Penyelenggaraan Rapat Koordinasi dan Konsultasi SKPD	Jumlah Laporan Penyelenggaraan Rapat Koordinasi dan Konsultasi SKPD	12	Laporan	621.990.000	4	Laporan 264.660.000,00	4	Laporan	150.000.000,00	1,05	39.330.000,00	0,26	0,26	5,05	303.990.000,00	0,42	0,49	Dinas Pemberdayaan Masyarakat Kampung	Rendah
	Pengadaan Barang Milik Daerah Penunjang Urusan Pemerintah Daerah		-	0	-											-				
2.13.01.2.07.0006	Pengadaan Peralatan dan Mesin Lainnya		-	0	521.668.500		347.779.000,00									347.779.000,00		0,67	Dinas Pemberdayaan Masyarakat Kampung	
2.13.01.2.09	Pemeliharaan Barang Milik Daerah Penunjang Urusan Pemerintahan Daerah		-	0	-											-				
2.13.01.2.09.0001	Penyediaan Jasa Pemeliharaan, Biaya Pemeliharaan, dan Pajak Kendaraan Perorangan Dinas atau Kendaraan Dinas Jabatan	Jumlah Kendaraan Perorangan Dinas atau Kendaraan Dinas Jabatan yang Dipelihara dan dibayarkan Pajaknya	2	Unit	14.947.500			1	Unit	9.965.000,00	0,35	3.473.000,00	0,35	0,35	0,35	3.473.000,00	0,23	0,23	Dinas Pemberdayaan Masyarakat Kampung	Sedang
2.13.01.2.09.0002	Penyediaan Jasa Pemeliharaan, Biaya Pemeliharaan, Pajak dan Perizinan Kendaraan Dinas Operasional atau Lapangan		-	0	30.000.000		20.000.000,00									20.000.000,00		0,67	Dinas Pemberdayaan Masyarakat Kampung	
2.13.01.2.09.0009	Pemeliharaan/Rehabilitasi Gedung Kantor dan Bangunan Lainnya	Jumlah Gedung Kantor dan Bangunan Lainnya yang Dipelihara/Direhabilitasi	3	Unit	48.001.673	1	Unit 12.003.505,00	1	Unit	19.997.610,00	0,24	4.701.000,00	0,24	0,24	1,24	16.704.505,00	0,41	0,35	Dinas Pemberdayaan Masyarakat Kampung	Sangat Rendah
			-	0	-											-				
2.15.0.00.0.00.01.0000	Dinas Perhubungan		-	0	27.039.186.362,00		7.336.038.151,00			10.651.512.813,00	-	2.689.137.336,00		0,25	-	10.025.175.487,00		0,37	Dinas Perhubungan	Sangat Rendah
2.15	URUSAN PEMERINTAHAN BIDANG PERHUBUNGAN		-	0	-											-				
	Penyediaan Perlengkapan Jalan di Jalan Kabupaten/Kota		-	0	-											-				
2.15.02.2.02.0001	Pembangunan Prasarana Jalan di Jalan Kabupaten/Kota	Jumlah Prasarana Jalan di Jalan Kabupaten/Kota yang Terbangun	2	Unit	5.226.218.111	1	Unit 3.484.145.407,00									3.484.145.407,00		0,67	Dinas Perhubungan	
2.15.02.2.02.0002	Penyediaan Perlengkapan Jalan di Jalan Kabupaten/Kota	Jumlah Perlengkapan Jalan di Jalan Kabupaten/Kota yang Tersedia	3	Unit	1.547.850.000	2	Unit 1.031.900.000,00									1.031.900.000,00		0,67	Dinas Perhubungan	
2.15.02	PROGRAM PENYELENGGARAAN LALU LINTAS DAN ANGKUTAN JALAN (LLAJ)	Persentase kelengkapan sarana dan prasarana LLAJ %	-	0	57.859.916,00											-		-		
2.15.02.2.03	Pengelolaan Terminal Penumpang Tipe C		-	0												-				
2.15.02.2.03.0001	Penyusunan Rencana Pembangunan Terminal Penumpang Tipe C		-	0	419.850.000		279.900.000,00									279.900.000,00		0,67	Dinas Perhubungan	
2.15.02.2.03.0009	Pembangunan Terminal Penumpang Tipe C yang dilengkapi Fasilitas Utama dan Fasilitas Penunjang	Jumlah terminal Tipe C yang terbangun yang dilengkapi Fasilitas Utama dan Fasilitas Penunjang	2	0	7.327.632.963			1	Unit	4.885.088.642,00	-	-	-	-	-	-	-	-	Dinas Perhubungan	Sangat Rendah
	PROGRAM PENGELOLAAN PELAYARAN		-	0	-											-				
	Penetapan Rencana Induk dan DLKR/DLKP untuk Pelabuhan Sungai dan Danau		-	0	-											-				

No kode belanja \	OPD/URUSAN/PROGRAM/KEGIATAN/SUB KEGITAN	Indikator Kinerja Program (*outcome*)/ Kegiatan (*output*)	Target RPD pada Tahun 2024 s/d 2026			Realisasi Capaian Kinerja RPD sampai dengan RKPD Tahun Tahun 2024		Target Kinerja dan Anggaran RKPD Tahun berjalan yg dievaluasi tahun 2025			Realisasi Capaian Kinerja dan Anggaran RKPD yang Dievaluasi (s/d Semester Pertama tahun 2025)		Tingkat Capaian Kinerja dan Realisasi Anggaran RKPD (%)		Realisasi Kinerja dan Anggaran RKPD s/d Tahun n-1		Tingkat Capaian Kinerja & Realisasi Anggaran RPJMD s/d Tahun n-1		Perangkat Daerah Penanggung Jawab	Keterangan
1	2	3	4			5		6			7		8 = 7/6 x 100%		9 = 5 + 7		10=9/4x100%		11	12
				K	Rp	K	Rp		K	Rp		K	Rp	K	Rp	K	Rp	K	Rp		
2.15.03.2.11.0001	Pelaksanaan Penyusunan Rencana Induk dan Daerah Lingkungan Kerja (DLKR)/Daerah Lingkungan Kepentingan (DLKP) untuk Pelabuhan Sungai dan Danau		-	0	438.894.000		292.596.000,00									292.596.000,00		0,67	Dinas Perhubungan	
	Pembangunan dan Penerbitan Izin Pembangunan dan Pengoperasian Pelabuhan Sungai dan Danau		-	0	-											-				
2.15.03.2.13.0006	Pembangunan Dermaga Sungai dan Danau		-	0	2.883.659.703		1.922.439.802,00									1.922.439.802,00		0,67	Dinas Perhubungan	
2.15.04	PROGRAM PENGELOLAAN PENERBANGAN		-	0	-											-				
	Pembangunan Bandar Udara		-	0	-											-				
2.15.04.3.03.0006	Pemeliharaan Lapangan Terbang	Jumlah Lapangan Terbang Yang Dipelihara	302	Unit	678.360.000	201	Unit 452.240.000,00									452.240.000,00		0,67	Dinas Perhubungan	
2.15.04.3.05	Penyusunan Dokumen Perencanaan Bidang Penerbangan	0	-	0	-			-								-				
2.15.04.3.05.0001	Pelaksanaan Penyusunan Dokumen Perencanaan	Jumlah dokumen perencanaan yang tersusun	2	Dokumen	525.000.000			1	Dokumen	350.000.000,00	-	-	-	-	-	-	-	-	Dinas Perhubungan	Sangat Rendah
2.15.01	PROGRAM PENUNJANG URUSAN PEMERINTAHAN DAERAH KABUPATEN/KOTA	-	-	0	-											-				
2.15.01.2.01	Perencanaan, Penganggaran, dan Evaluasi Kinerja Perangkat Daerah	0	-	0	-			-								-				
2.15.01.2.01.0001	Penyusunan Dokumen Perencanaan Perangkat Daerah	Jumlah Dokumen Perencanaan Perangkat Daerah	3	Dokumen	60.000.000	1	Dokumen 20.000.000,00	1	Dokumen	20.000.000,00	1,00	20.000.000,00	1,00	1,00	2,00	40.000.000,00	0,67	0,67	Dinas Perhubungan	Sangat tinggi
2.15.01.2.02	Administrasi Keuangan Perangkat Daerah	0	-	0	-		0	-								-				
2.15.01.2.02.0001	Penyediaan Gaji dan Tunjangan ASN	Jumlah Orang yang Menerima Gaji dan Tunjangan ASN	69	Orang/Bulan	11.733.455.204	23	Orang/Bulan 3.556.370.349,00	23	Orang/Bulan	4.265.933.120,00	11,26	2.088.249.836,00	0,49	0,49	34,26	5.644.620.185,00	0,50	0,48	Dinas Perhubungan	Sangat tinggi
2.15.01.2.02.0007	Koordinasi dan Penyusunan Laporan Keuangan Orang/Bulan an/ TriwOrang/Bulan an/ Semesteran SKPD	Jumlah Laporan Keuangan Orang/Bulan an/ TriwOrang/Bulan an/ Semesteran SKPD dan Laporan Koordinasi Penyusunan Laporan Keuangan Orang/Bulan an/TriwOrang/Bulan a n/Semesteran SKPD	12	Laporan	82.500.000	4	Laporan 35.000.000,00	4	Laporan	20.000.000,00	2,00	10.000.000,00	0,50	0,50	6,00	45.000.000,00	0,50	0,55	Dinas Perhubungan	Sangat tinggi
2.15.01.2.05	Administrasi Kepegawaian Perangkat Daerah	0	-	0	-			-								-				
2.15.01.2.05.0002	Pengadaan Pakaian Dinas beserta Atribut Kelengkapannya	#N/A	-	0	50.550.000		33.700.000,00									33.700.000,00		0,67	Dinas Perhubungan	
2.15.01.2.05.0009	Pendidikan dan Pelatihan Pegawai Berdasarkan Tugas dan Fungsi	Jumlah Pegawai Berdasarkan Tugas dan Fungsi yang Mengikuti Pendidikan dan Pelatihan	9	Orang	326.906.250			6	Orang	217.937.500,00	6,00	217.937.500,00	1,00	1,00	6,00	217.937.500,00	0,67	0,67	Dinas Perhubungan	Sangat tinggi
2.15.01.2.06	Administrasi Umum Perangkat Daerah	0	-	0	-		0	-								-				
2.15.01.2.06.0001	Penyediaan Komponen Instalasi Listrik/Penerangan Bangunan Kantor	Jumlah Paket Komponen Instalasi Listrik/Penerangan Bangunan Kantor yang Disediakan	3	Paket	17.076.000	1	Paket 6.393.000,00	1	Paket	4.991.000,00	0,30	1.502.000,00	0,30	0,30	1,30	7.895.000,00	0,43	0,46	Dinas Perhubungan	Rendah
2.15.01.2.06.0002	Penyediaan Peralatan dan Perlengkapan Kantor	Jumlah Paket Peralatan dan Perlengkapan Kantor yang Disediakan	2	Paket	25.200.000	1	Paket 16.800.000,00									16.800.000,00		0,67	Dinas Perhubungan	
2.15.01.2.06.0004	Penyediaan Bahan Logistik Kantor	Jumlah Paket Bahan Logistik Kantor yang Disediakan	3	Paket	80.298.000	1	Paket 28.532.000,00	1	Paket	25.000.000,00	0,25	6.300.000,00	0,25	0,25	1,25	34.832.000,00	0,42	0,43	Dinas Perhubungan	Sangat Rendah
2.15.01.2.06.0005	Penyediaan Barang Cetakan dan Penggandaan	Jumlah Paket Barang Cetakan dan Penggandaan yang Disediakan	3	Paket	60.286.458	1	Paket 15.190.972,00	1	Paket	25.000.000,00	0,24	6.098.000,00	0,24	0,24	1,24	21.288.972,00	0,41	0,35	Dinas Perhubungan	Sangat Rendah
2.15.01.2.06.0007	Penyediaan Bahan/Material	Jumlah Paket Bahan/Material yang Disediakan	3	Paket	104.055.000	1	Paket 29.370.000,00	1	Paket	40.000.000,00	0,25	9.892.200,00	0,25	0,25	1,25	39.262.200,00	0,42	0,38	Dinas Perhubungan	Sangat Rendah
2.15.01.2.06.0008	Fasilitasi Kunjungan Tamu	Jumlah Laporan Fasilitasi Kunjungan Tamu	12	Laporan	180.267.828	4	Laporan 20.178.552,00	4	Laporan	100.000.000,00	1,00	25.001.000,00	0,25	0,25	5,00	45.179.552,00	0,42	0,25	Dinas Perhubungan	Sangat Rendah
2.15.01.2.06.0009	Penyelenggaraan Rapat Koordinasi dan Konsultasi SKPD	Jumlah Laporan Penyelenggaraan Rapat Koordinasi dan Konsultasi SKPD	12	Laporan	603.384.000	4	Laporan 253.016.000,00	4	Laporan	149.240.000,00	0,96	35.660.000,00	0,24	0,24	4,96	288.676.000,00	0,41	0,48	Dinas Perhubungan	Sangat Rendah
2.15.01.2.08	Penyediaan Jasa Penunjang Urusan Pemerintahan Daerah	0	-	0	-		0	-								-				
2.15.01.2.08.0004	Penyediaan Jasa Pelayanan Umum Kantor	Jumlah Laporan Penyediaan Jasa Pelayanan Umum Kantor yang Disediakan	12	Laporan	1.296.000.000	4	Laporan 345.600.000,00	4	Laporan	518.400.000,00	2,00	259.200.000,00	0,50	0,50	6,00	604.800.000,00	0,50	0,47	Dinas Perhubungan	Sangat tinggi
2.15.01.2.09	Pemeliharaan Barang Milik Daerah Penunjang Urusan Pemerintahan Daerah	0	-	0	-		0	-								-				
2.15.01.2.09.0001	Penyediaan Jasa Pemeliharaan, Biaya Pemeliharaan, dan Pajak Kendaraan Perorangan Dinas atau Kendaraan Dinas Jabatan	Jumlah Kendaraan Perorangan Dinas atau Kendaraan Dinas Jabatan yang Dipelihara dan dibayarkan Pajaknya	18	0	43.303.800		18.934.900,00	12	Unit	9.934.300,00	7,39	6.115.000,00	0,62	0,62	7,39	25.049.900,00	0,41	0,58	Dinas Perhubungan	Sangat tinggi
2.15.01.2.09.0009	Pemeliharaan/Rehabilitasi Gedung Kantor dan Bangunan Lainnya	Jumlah Gedung Kantor dan Bangunan Lainnya yang Dipelihara/Direhabilitasi	2	0	44.647.241		9.776.576,00	1	Unit	19.988.251,00	0,16	3.181.800,00	0,16	0,16	0,16	12.958.376,00	0,11	0,29	Dinas Perhubungan	Sangat Rendah
			-	0	-											-				
2.16.2.20.0.00.02.0000	Dinas Komunikasi, Informatika dan Statistik		-	0	22.632.341.713,50		6.471.906.744,00			8.616.321.065,00	-	4.320.175.956,00		0,50	-	10.792.082.700,00		0,48	Dinas Komunikasi, Informatika dan Statistik	Sangat tinggi
2.16	URUSAN PEMERINTAHAN BIDANG KOMUNIKASI DAN INFORMATIKA		-	0	-											-				
	Pengelolaan Informasi dan Komunikasi Publik Pemerintah Daerah Kabupaten/Kota		-	0	-											-				
2.16.02.2.01.0006	Pelayanan Informasi Publik		-	0	6.721.605.000		4.481.070.000,00									4.481.070.000,00		0,67	Dinas Komunikasi, Informatika dan Statistik	
2.16.03	PROGRAM PENGELOLAAN APLIKASI INFORMATIKA		-	0	-											-				
2.16.03.2.01	Pengelolaan Nama Domain yang Telah Ditetapkan oleh Pemerintah Pusat dan Sub Domain di Lingkup Pemerintah Daerah Kabupaten/Kota		-	0	-											-				
2.16.03.2.01.0002	Penatalaksanaan dan Pengawasan Nama Domain dan Sub Domain dalam Penyelenggaraan Pemerintahan Daerah Kabupaten/Kota		-	0	146.250.000		97.500.000,00									97.500.000,00		0,67	Dinas Komunikasi, Informatika dan Statistik	
2.16.03.2.01.0004	Pengelolaan Nama Domain dan Sub Domain Penyelenggaraan Pemerintah Daerah dan Pengelolaan Nama Domain Pemerintah Desa	Jumlah Dokumen Pengelolaan Nama Domain dan Sub Domain Pemerintah Daerah serta Domain Pemerintah Desa	2	Dokumen	342.000.000			1	Dokumen	228.000.000,00	1,00	228.000.000,00	1,00	1,00	1,00	228.000.000,00	0,67	0,67	Dinas Komunikasi, Informatika dan Statistik	Sangat tinggi
2.16.03.2.02	Pengelolaan E-government di Lingkup Pemerintah Daerah Kabupaten/Kota	0	-	0	-			-								-				

No kode belanja \	OPD/URUSAN/PROGRAM/KEGIATAN/SUB KEGITAN	Indikator Kinerja Program (*outcome*)/ Kegiatan (*output*)	Target RPD pada Tahun 2024 s/d 2026		Realisasi Capaian Kinerja RPD sampai dengan RKPD Tahun Tahun 2024		Target Kinerja dan Anggaran RKPD Tahun berjalan yg dievaluasi tahun 2025		Realisasi Capaian Kinerja dan Anggaran RKPD yang Dievaluasi (s/d Semester Pertama tahun 2025)		Tingkat Capaian Kinerja dan Realisasi Anggaran RKPD (%)		Realisasi Kinerja dan Anggaran RKPD s/d Tahun n-1		Tingkat Capaian Kinerja & Realisasi Anggaran RPJMD s/d Tahun n-1		Perangkat Daerah Penanggung Jawab	Keterangan
1	2	3	4		5		6		7		8 = 7/6 x 100%		9 = 5 + 7		10=9/4x100%		11	12
			K	Rp	K	Rp	K	Rp	K	Rp	K	Rp	K	Rp	K	Rp		
2.16.03.2.02.0030	Penyediaan Akses Internet untuk Perangkat Daerah dalam rangka penyelenggaraan SPBE	Jumlah Perangkat Daerah yang memanfaatkan akses internet yang disediakan oleh Dinas	51 Perangkat Daerah	1.851.300.000			34 Perangkat Daerah	1.234.200.000,00	10,18	369.696.600,00	0,30	0,30	10,18	369.696.600,00	0,20	0,20	Dinas Komunikasi, Informatika dan Statistik	Rendah
2.16.01	PROGRAM PENUNJANG URUSAN PEMERINTAHAN DAERAH KABUPATEN/KOTA	-	- 0	-										-				
2.16.01.2.01	Perencanaan, Penganggaran, dan Evaluasi Kinerja Perangkat Daerah	0	- 0	-			-							-				
2.16.01.2.01.0001	Penyusunan Dokumen Perencanaan Perangkat Daerah	Jumlah Dokumen Perencanaan Perangkat Daerah	3 Dokumen	60.000.000	1 Dokumen	20.000.000,00	1 Dokumen	20.000.000,00	1,00	20.000.000,00	1,00	1,00	2,00	40.000.000,00	0,67	0,67	Dinas Komunikasi, Informatika dan Statistik	Sangat tinggi
2.16.01.2.02	Administrasi Keuangan Perangkat Daerah	0	- 0	-	0		-							-				
2.16.01.2.02.0001	Penyediaan Gaji dan Tunjangan ASN	Jumlah Orang yang Menerima Gaji dan Tunjangan ASN	135 Orang/Bulan	17.535.865.040	45 Orang/Bulan	5.592.165.744,00	45 Orang/Bulan	6.098.410.949,00	25,13	3.405.329.356,00	0,56	0,56	70,13	8.997.495.100,00	0,52	0,51	Dinas Komunikasi, Informatika dan Statistik	Sangat tinggi
2.16.01.2.02.0007	Koordinasi dan Penyusunan Laporan Keuangan Orang/Bulan an/ TriwOrang/Bulan an/ Semesteran SKPD	Jumlah Laporan Keuangan Orang/Bulan an/ TriwOrang/Bulan an/ Semesteran SKPD dan Laporan Koordinasi Penyusunan Laporan Keuangan Orang/Bulan an/TriwOrang/Bulan a n/Semesteran SKPD	2 Laporan	82.500.000		35.000.000,00	1 Laporan	20.000.000,00	1,00	20.000.000,00	1,00	1,00	1,00	55.000.000,00	0,67	0,67	Dinas Komunikasi, Informatika dan Statistik	Sangat tinggi
2.16.01.2.06	Administrasi Umum Perangkat Daerah	0	- 0	-			-							-				
2.16.01.2.06.0001	Penyediaan Komponen Instalasi Listrik/Penerangan Bangunan Kantor	Jumlah Paket Komponen Instalasi Listrik/Penerangan Bangunan Kantor yang Disediakan	2 Paket	7.497.750			1 Paket	4.998.500,00	-	-	-	-	-	-	-	-	Dinas Komunikasi, Informatika dan Statistik	Sangat Rendah
2.16.01.2.06.0004	Penyediaan Bahan Logistik Kantor	Jumlah Paket Bahan Logistik Kantor yang Disediakan	2 Paket	52.200.000	1 Paket	34.800.000,00								34.800.000,00		0,67	Dinas Komunikasi, Informatika dan Statistik	
2.16.01.2.06.0005	Penyediaan Barang Cetakan dan Penggandaan	Jumlah Paket Barang Cetakan dan Penggandaan yang Disediakan	3 Paket	58.500.000	1 Paket	14.000.000,00	1 Paket	25.000.000,00	0,08	2.000.000,00	0,08	0,08	1,08	16.000.000,00	0,36	0,27	Dinas Komunikasi, Informatika dan Statistik	Sangat Rendah
2.16.01.2.06.0007	Penyediaan Bahan/Material	Jumlah Paket Bahan/Material yang Disediakan	3 Paket	108.139.500	1 Paket	32.093.000,00	1 Paket	40.000.000,00	0,05	2.000.000,00	0,05	0,05	1,05	34.093.000,00	0,35	0,32	Dinas Komunikasi, Informatika dan Statistik	Sangat Rendah
2.16.01.2.06.0008	Fasilitasi Kunjungan Tamu	Jumlah Laporan Fasilitasi Kunjungan Tamu	3 Laporan	184.440.000	1 Laporan	22.960.000,00	1 Laporan	100.000.000,00	0,19	19.170.000,00	0,19	0,19	1,19	42.130.000,00	0,40	0,23	Dinas Komunikasi, Informatika dan Statistik	Sangat Rendah
2.16.01.2.06.0009	Penyelenggaraan Rapat Koordinasi dan Konsultasi SKPD	Jumlah Laporan Penyelenggaraan Rapat Koordinasi dan Konsultasi SKPD	3 Laporan	571.140.000	1 Laporan	230.760.000,00	1 Laporan	150.000.000,00	1,00	150.000.000,00	1,00	1,00	2,00	380.760.000,00	0,67	0,67	Dinas Komunikasi, Informatika dan Statistik	Sangat tinggi
2.16.01.2.08	Penyediaan Jasa Penunjang Urusan Pemerintahan Daerah	0	- 0	-	0		-							-				
2.16.01.2.08.0002	Penyediaan Jasa Komunikasi, Sumber Daya Air dan Listrik	Jumlah Laporan Penyediaan Jasa Komunikasi, Sumber Daya Air dan Listrik yang Disediakan	3 Laporan	21.000.000	1 Laporan	6.000.000,00	1 Laporan	8.000.000,00	-	-	-	-	1,00	6.000.000,00	0,33	0,29	Dinas Komunikasi, Informatika dan Statistik	Sangat Rendah
2.16.01.2.08.0004	Penyediaan Jasa Pelayanan Umum Kantor	Jumlah Laporan Penyediaan Jasa Pelayanan Umum Kantor yang Disediakan	3 Laporan	516.600.000	1 Laporan	157.200.000,00	1 Laporan	187.200.000,00	0,50	93.600.000,00	0,50	0,50	1,50	250.800.000,00	0,50	0,49	Dinas Komunikasi, Informatika dan Statistik	Sangat tinggi
2.16.01.2.09	Pemeliharaan Barang Milik Daerah Penunjang Urusan Pemerintahan Daerah	0	- 0	-	0		-							-				
2.16.01.2.09.0002	Penyediaan Jasa Pemeliharaan, Biaya Pemeliharaan, Pajak dan Perizinan Kendaraan Dinas Operasional atau Lapangan	Jumlah Kendaraan Dinas Operasional atau Lapangan yang Dipelihara dan dibayarkan Pajak dan Perizinannya	3 Unit	43.611.450	1 Unit	19.128.000,00	1 Unit	9.946.300,00	-	-	-	-	1,00	19.128.000,00	0,33	0,44	Dinas Komunikasi, Informatika dan Statistik	Sangat Rendah
2.16.01.2.09.0009	Pemeliharaan/Rehabilitasi Gedung Kantor dan Bangunan Lainnya	Jumlah Gedung Kantor dan Bangunan Lainnya yang Dipelihara/Direhabilitasi	2 Unit	15.450.000	1 Unit	10.300.000,00								10.300.000,00		0,67	Dinas Komunikasi, Informatika dan Statistik	
2.20.02	PROGRAM PENYELENGGARAAN STATISTIK SEKTORAL	-	- 0	-										-				
2.20.02.2.01	Penyelenggaraan Statistik Sektoral di Lingkup Daerah Kabupaten/Kota	0	- 0	-	0		-							-				
2.20.02.2.01.0001	Koordinasi dan Sinkronisasi PengumpOrang/Bulan , Pengolahan, Analisis dan Diseminasi Data Statistik Sektoral		- 0	300.000.000		200.000.000,00								200.000.000,00		0,67	Dinas Komunikasi, Informatika dan Statistik	
2.20.02.2.01.0007	Pengingkatan Kapasitas Kelembagaan Statistik Sektoral	Jumlah pegawai yang mendapatkan pelatihan di bidang statistik	23 Orang	668.400.000			15 Orang	445.600.000,00	-	-	-	-	-	-	-	-	Dinas Komunikasi, Informatika dan Statistik	Sangat Rendah
2.20.01	PROGRAM PENUNJANG URUSAN PEMERINTAHAN DAERAH KABUPATEN/KOTA		- 0	-										-				
2.20.01.2.06	Administrasi Umum Perangkat Daerah		- 0	-										-				
2.20.01.2.06.0004	Penyediaan Bahan Logistik Kantor		- 0	37.500.000				25.000.000,00	-	6.380.000,00		0,26	-	6.380.000,00		0,17	Dinas Komunikasi, Informatika dan Statistik	Rendah
2.20.01.2.09	Pemeliharaan Barang Milik Daerah Penunjang Urusan Pemerintahan Daerah		- 0	-										-				
2.20.01.2.09.0009	Pemeliharaan/Rehabilitasi Gedung Kantor dan Bangunan Lainnya		- 0	29.947.974				19.965.316,00	-	4.000.000,00		0,20	-	4.000.000,00		0,13	Dinas Komunikasi, Informatika dan Statistik	Sangat Rendah
			- 0	-										-				
2.17.0.00.0.00.01.0000	Dinas Koperasi ,Usaha Kecil dan Menengah		- 0	14.831.309.380				9.887.539.586,60	-	3.167.847.910,00		0,32	-	3.167.847.910,00		0,21	Dinas Koperasi ,Usaha Kecil dan Menengah	Rendah
2.17	URUSAN PEMERINTAHAN BIDANG KOPERASI, USAHA KECIL, DAN MENENGAH		- 0	-										-				
2.17.05	PROGRAM PENDIDIKAN DAN LATIHAN PERKOPERASIAN		- 0	-										-				
2.17.05.2.01	Pendidikan dan Latihan Perkoperasian Bagi Koperasi yang Wilayah Keanggotaan dalam Daerah Kabupaten/Kota		- 0	-										-				
2.17.05.2.01.0001	Peningkatan Pemahaman dan Pengetahuan Perkoperasian serta Kapasitas dan Kompetensi SDM Koperasi	Jumlah SDM yang Memahami Pengetahuan Perkoperasian	150 Orang	486.870.000			100 Orang	324.580.000,00	100,00	324.580.000,00	1,00	1,00	100,00	324.580.000,00	0,67	0,67	Dinas Koperasi ,Usaha Kecil dan Menengah	Sangat tinggi
2.17.06	PROGRAM PEMBERDAYAAN DAN PERLINDUNGAN KOPERASI	Persentase Koperasi Yang mendapatkan kemudahan Akses (Kemitraan, pasar, rantai pasok perbankan dan non perbankan) %	- 0	3.552.935,00										-		-		
2.17.06.2.01	Pemberdayaan dan Perlindungan Koperasi yang Keanggotaannya dalam Daerah Kabupaten/Kota		- 0											-				
2.17.06.2.01.0006	Pemulihan Usaha Koperasi yang Keanggotaannya Daerah Kabupaten/Kota		- 0	1.319.625.000		879.750.000,00								879.750.000,00		0,67	Dinas Koperasi ,Usaha Kecil dan Menengah	
2.17.06.2.01.0007	Fasilitasi Akses Permodalan Koperasi yang Keanggotaannya Daerah Kabupaten/Kota	Jumlah Koperasi yang Difasilitasi Permodalannya	45 Unit Usaha	6.012.303.724	15 Unit Usaha	667.050.000,00	15 Unit Usaha	3.341.152.482,60	-	-	-	-	15,00	667.050.000,00	0,33	0,11	Dinas Koperasi ,Usaha Kecil dan Menengah	Sangat Rendah

No kode belanja \	OPD/URUSAN/PROGRAM/KEGIATAN/SUB KEGITAN	Indikator Kinerja Program (*outcome*)/ Kegiatan (*output*)	Target RPD pada Tahun 2024 s/d 2026		Realisasi Capaian Kinerja RPD sampai dengan RKPD Tahun Tahun 2024		Target Kinerja dan Anggaran RKPD Tahun berjalan yg dievaluasi tahun 2025		Realisasi Capaian Kinerja dan Anggaran RKPD yang Dievaluasi (s/d Semester Pertama tahun 2025)		Tingkat Capaian Kinerja dan Realisasi Anggaran RKPD (%)		Realisasi Kinerja dan Anggaran RKPD s/d Tahun n-1		Tingkat Capaian Kinerja & Realisasi Anggaran RPJMD s/d Tahun n-1		Perangkat Daerah Penanggung Jawab	Keterangan
1	2	3	4		5		6		7		8 = 7/6 x 100%		9 = 5 + 7		10=9/4x100%		11	12
			K	Rp	K	Rp	K	Rp	K	Rp	K	Rp	K	Rp	K	Rp		
2.17.08	PROGRAM PENGEMBANGAN UMKM	-	- 0	-										-				
2.17.08.2.01	Pengembangan Usaha Mikro dengan Orientasi Peningkatan Skala Usaha Menjadi Usaha Kecil	0	- 0	-	0		-							-				
2.17.08.2.01.0002	Pengembangan Usaha Mikro	Jumlah Usaha Mikro yang Terfasilitasi	303 Unit Usaha	5.702.200.500	151 Unit Usaha	2.951.467.000,00	51 Unit Usaha	850.000.000,00	-	-	-	-	151,00	2.951.467.000,00	0,50	0,52	Dinas Koperasi ,Usaha Kecil dan Menengah	Sangat Rendah
2.17.08.2.01.0006	Produksi dan Pengolahan, Pemasaran, Sumber Daya Manusia, serta Desain dan Teknologi		- 0	507.000.000		338.000.000,00								338.000.000,00		0,67	Dinas Koperasi ,Usaha Kecil dan Menengah	
2.17.01	PROGRAM PENUNJANG URUSAN PEMERINTAHAN DAERAH KABUPATEN/KOTA	-	- 0	-										-				
2.17.01.2.01	Perencanaan, Penganggaran, dan Evaluasi Kinerja Perangkat Daerah	0	- 0	-	0		-							-				
2.17.01.2.01.0001	Penyusunan Dokumen Perencanaan Perangkat Daerah	Jumlah Dokumen Perencanaan Perangkat Daerah	3 Dokumen	60.000.000	1 Dokumen	20.000.000,00	1 Dokumen	20.000.000,00	1,00	20.000.000,00	1,00	1,00	2,00	40.000.000,00	0,67	0,67	Dinas Koperasi ,Usaha Kecil dan Menengah	Sangat tinggi
2.17.01.2.02	Administrasi Keuangan Perangkat Daerah	0	- 0	-	0		-							-				
2.17.01.2.02.0001	Penyediaan Gaji dan Tunjangan ASN	Jumlah Orang yang Menerima Gaji dan Tunjangan ASN	90 Orang/Bulan	13.609.865.580	30 Orang/Bulan	4.367.084.816,00	30 Orang/Bulan	4.706.158.904,00	16,49	2.586.392.910,00	0,55	0,55	46,49	6.953.477.726,00	0,52	0,51	Dinas Koperasi ,Usaha Kecil dan Menengah	Sangat tinggi
2.17.01.2.02.0007	Koordinasi dan Penyusunan Laporan Keuangan Orang/Bulan an/ TriwOrang/Bulan an/ Semesteran SKPD	Jumlah Laporan Keuangan Orang/Bulan an/ TriwOrang/Bulan an/ Semesteran SKPD dan Laporan Koordinasi Penyusunan Laporan Keuangan Orang/Bulan an/TriwOrang/Bulan a n/Semesteran SKPD	3 Laporan	90.000.000	1 Laporan	35.000.000,00	1 Laporan	25.000.000,00	1,00	25.000.000,00	1,00	1,00	2,00	60.000.000,00	0,67	0,67	Dinas Koperasi ,Usaha Kecil dan Menengah	Sangat tinggi
2.17.01.2.06	Administrasi Umum Perangkat Daerah	0	- 0	-	0		-							-				
2.17.01.2.06.0001	Penyediaan Komponen Instalasi Listrik/Penerangan Bangunan Kantor	Jumlah Paket Komponen Instalasi Listrik/Penerangan Bangunan Kantor yang Disediakan	2 Paket	7.497.750		-	1 Paket	4.998.500,00	0,70	3.500.000,00	0,70	0,70	0,70	3.500.000,00	0,47	0,47	Dinas Koperasi ,Usaha Kecil dan Menengah	Sangat tinggi
2.17.01.2.06.0004	Penyediaan Bahan Logistik Kantor	Jumlah Paket Bahan Logistik Kantor yang Disediakan	3 Paket	85.936.500	1 Paket	32.291.000,00	1 Paket	25.000.000,00	0,48	12.000.000,00	0,48	0,48	1,48	44.291.000,00	0,49	0,52	Dinas Koperasi ,Usaha Kecil dan Menengah	Sangat tinggi
2.17.01.2.06.0005	Penyediaan Barang Cetakan dan Penggandaan	Jumlah Paket Barang Cetakan dan Penggandaan yang Disediakan	3 Paket	49.872.000	1 Paket	8.248.000,00	1 Paket	25.000.000,00	0,52	13.000.000,00	0,52	0,52	1,52	21.248.000,00	0,51	0,43	Dinas Koperasi ,Usaha Kecil dan Menengah	Sangat tinggi
2.17.01.2.06.0007	Penyediaan Bahan/Material	Jumlah Paket Bahan/Material yang Disediakan	3 Paket	108.237.000	1 Paket	32.158.000,00	1 Paket	40.000.000,00	0,45	18.000.000,00	0,45	0,45	1,45	50.158.000,00	0,48	0,46	Dinas Koperasi ,Usaha Kecil dan Menengah	Tinggi
2.17.01.2.06.0008	Fasilitasi Kunjungan Tamu	Jumlah Laporan Fasilitasi Kunjungan Tamu	3 Laporan	178.920.000	1 Laporan	19.280.000,00	1 Laporan	100.000.000,00	0,30	30.000.000,00	0,30	0,30	1,30	49.280.000,00	0,43	0,28	Dinas Koperasi ,Usaha Kecil dan Menengah	Rendah
2.17.01.2.06.0009	Penyelenggaraan Rapat Koordinasi dan Konsultasi SKPD	Jumlah Laporan Penyelenggaraan Rapat Koordinasi dan Konsultasi SKPD	2 Laporan	594.781.500		246.521.000,00	1 Laporan	150.000.000,00	-	-	-	-	-	246.521.000,00	-	0,41	Dinas Koperasi ,Usaha Kecil dan Menengah	Sangat Rendah
2.17.01.2.08	Penyediaan Jasa Penunjang Urusan Pemerintahan Daerah	0	- 0	-			-							-				
2.17.01.2.08.0004	Penyediaan Jasa Pelayanan Umum Kantor	Jumlah Laporan Penyediaan Jasa Pelayanan Umum Kantor yang Disediakan	2 Laporan	733.950.000		243.600.000,00	1 Laporan	245.700.000,00	0,48	118.125.000,00	0,48	0,48	0,48	361.725.000,00	0,32	0,49	Dinas Koperasi ,Usaha Kecil dan Menengah	Sangat tinggi
2.17.01.2.09	Pemeliharaan Barang Milik Daerah Penunjang Urusan Pemerintahan Daerah	0	- 0	-			-							-				
2.17.01.2.09.0002	Penyediaan Jasa Pemeliharaan, Biaya Pemeliharaan, Pajak dan Perizinan Kendaraan Dinas Operasional atau Lapangan	Jumlah Kendaraan Dinas Operasional atau Lapangan yang Dipelihara dan dibayarkan Pajak dan Perizinannya	3 Unit	44.860.500	1 Unit	19.907.000,00	1 Unit	10.000.000,00	0,63	6.250.000,00	0,63	0,63	1,63	26.157.000,00	0,54	0,58	Dinas Koperasi ,Usaha Kecil dan Menengah	Sangat tinggi
2.17.01.2.09.0009	Pemeliharaan/Rehabilitasi Gedung Kantor dan Bangunan Lainnya	Jumlah Gedung Kantor dan Bangunan Lainnya yang Dipelihara/Direhabilitasi	3 Unit	47.920.518	1 Unit	11.997.312,00	1 Unit	19.949.700,00	0,55	11.000.000,00	0,55	0,55	1,55	22.997.312,00	0,52	0,48	Dinas Koperasi ,Usaha Kecil dan Menengah	Sangat tinggi
			- 0	-										-				
2.18.0.00.0.00.01.0000	Dinas Penanaman Modal Dan Pelayanan Perizinan Terpadu		- 0	12.658.042.303,50		3.804.593.179,00		4.634.101.690,00	-	2.641.813.704,00		0,57	-	6.446.406.883,00		0,51	Dinas Penanaman Modal Dan Pelayanan Perizinan Terpadu	Sangat tinggi
2.18	URUSAN PEMERINTAHAN BIDANG PENANAMAN MODAL		- 0	-										-				
2.18.04	PROGRAM PELAYANAN PENANAMAN MODAL		- 0	-										-				
2.18.04.2.01	Pelayanan Perizinan dan Non Perizinan Secara Terpadu Satu Pintu dibidang Penanaman Modal yang Menjadi Kewenangan Daerah Kabupaten/ Kota		- 0	-										-				
2.18.04.2.01.0006	Penyediaan Pelayanan Perizinan Berusaha melalui Sistem Perizinan Berusaha Berbasis Risiko Terintegrasi secara Elektronik	Jumlah Pelaku Usaha yang Mendapatkan Pelayanan Perizinan Berusaha melalui Sistem Perizinan Berusaha Berbasis Risiko Terintegrasi secara Elektronik	30 Pelaku Usaha	786.816.000			20 Pelaku Usaha	524.544.000,00	11,70	306.794.000,00	0,58	0,58	11,70	306.794.000,00	0,39	0,39	Dinas Penanaman Modal Dan Pelayanan Perizinan Terpadu	Sangat tinggi
2.18.05	PROGRAM PENGENDALIAN PELAKSANAAN PENANAMAN MODAL	-	- 0	-										-				
2.18.05.2.01	Pengendalian Pelaksanaan Penanaman Modal yang Menjadi Kewenangan Daerah Kabupaten/Kota	0	- 0	-	0		-							-				
2.18.05.2.01.0005	Bimbingan Teknis kepada Pelaku Usaha	Jumlah Pelaku Usaha yang Mengikuti Bimbingan Teknis/ Sosialisasi Implementasi Perizinan Berusaha Berbasis Risiko dan Pengawasan Perizinan Berusaha Berbasis Risiko	75 Pelaku Usaha	450.000.000			50 Pelaku Usaha	300.000.000,00	50,00	300.000.000,00	1,00	1,00	50,00	300.000.000,00	0,67	0,67	Dinas Penanaman Modal Dan Pelayanan Perizinan Terpadu	Sangat tinggi
2.18.01	PROGRAM PENUNJANG URUSAN PEMERINTAHAN DAERAH KABUPATEN/KOTA	-	- 0	-										-				
2.18.01.2.01	Perencanaan, Penganggaran, dan Evaluasi Kinerja Perangkat Daerah	0	- 0	-	0		-							-				
2.18.01.2.01.0001	Penyusunan Dokumen Perencanaan Perangkat Daerah	Jumlah Dokumen Perencanaan Perangkat Daerah	3 Dokumen	60.000.000	1 Dokumen	20.000.000,00	1 Dokumen	20.000.000,00	1,00	20.000.000,00	1,00	1,00	2,00	40.000.000,00	0,67	0,67	Dinas Penanaman Modal Dan Pelayanan Perizinan Terpadu	Sangat tinggi
2.18.01.2.02	Administrasi Keuangan Perangkat Daerah	0	- 0	-	0		-							-				
2.18.01.2.02.0001	Penyediaan Gaji dan Tunjangan ASN	Jumlah Orang yang Menerima Gaji dan Tunjangan ASN	78 Orang/bulan	9.723.444.389	26 Orang/bulan	3.092.730.179,00	26 Orang/bulan	3.389.566.080,00	14,64	1.908.579.704,00	0,56	0,56	40,64	5.001.309.883,00	0,52	0,51	Dinas Penanaman Modal Dan Pelayanan Perizinan Terpadu	Sangat tinggi

No kode belanja \	OPD/URUSAN/PROGRAM/KEGIATAN/SUB KEGITAN	Indikator Kinerja Program (*outcome*)/ Kegiatan (*output*)	Target RPD pada Tahun 2024 s/d 2026				Realisasi Capaian Kinerja RPD sampai dengan RKPD Tahun Tahun 2024				Target Kinerja dan Anggaran RKPD Tahun berjalan yg dievaluasi tahun 2025				Realisasi Capaian Kinerja dan Anggaran RKPD yang Dievaluasi (s/d Semester Pertama tahun 2025)				Tingkat Capaian Kinerja dan Realisasi Anggaran RKPD (%)				Realisasi Kinerja dan Anggaran RKPD s/d Tahun n-1				Tingkat Capaian Kinerja & Realisasi Anggaran RPJMD s/d Tahun n-1		Perangkat Daerah Penanggung Jawab	Keterangan
1	2	3	4				5				6				7				8 = 7/6 x 100%				9 = 5 + 7				10=9/4x100%		11	12
			K		Rp		K		Rp		K		Rp		K		Rp		K		Rp		K		Rp		K	Rp		
2.18.01.2.02.0007	Koordinasi dan Penyusunan Laporan Keuangan Orang/Bulan an/ TriwOrang/Bulan an/ Semesteran SKPD	Jumlah Laporan Keuangan Orang/Bulan an/ TriwOrang/Bulan an/ Semesteran SKPD dan Laporan Koordinasi Penyusunan Laporan Keuangan Orang/Bulan an/TriwOrang/Bulan a n/Semesteran SKPD	3	Laporan	90.000.000		1	Laporan	35.000.000,00		1	Laporan	25.000.000,00		0,51		12.690.000,00		0,51		0,51		1,51		47.690.000,00		0,50	0,53	Dinas Penanaman Modal Dan Pelayanan Perizinan Terpadu	Sangat tinggi
2.18.01.2.06	Administrasi Umum Perangkat Daerah	0	-	0	-		0				-														-					
	Administrasi Kepegawaian Perangkat Daerah		-	0	-																				-					
2.18.01.2.05.0011	Bimbingan Teknis Implementasi Peraturan Perundang-Undangan		-	0	429.690.000				286.460.000,00																286.460.000,00			0,67	Dinas Penanaman Modal Dan Pelayanan Perizinan Terpadu	
2.18.01.2.06.0001	Penyediaan Komponen Instalasi Listrik/Penerangan Bangunan Kantor	Jumlah Paket Komponen Instalasi Listrik/Penerangan Bangunan Kantor yang Disediakan	2	0	7.491.000						1	Paket	4.994.000,00		0,49		2.450.000,00		0,49		0,49		0,49		2.450.000,00		0,33	0,33	Dinas Penanaman Modal Dan Pelayanan Perizinan Terpadu	Sangat tinggi
2.18.01.2.06.0004	Penyediaan Bahan Logistik Kantor	Jumlah Paket Bahan Logistik Kantor yang Disediakan	3	Paket	71.898.000		1	Paket	22.932.000,00		1	Paket	25.000.000,00		0,25		6.250.000,00		0,25		0,25		1,25		29.182.000,00		0,42	0,41	Dinas Penanaman Modal Dan Pelayanan Perizinan Terpadu	Sangat Rendah
2.18.01.2.06.0005	Penyediaan Barang Cetakan dan Penggandaan	Jumlah Paket Barang Cetakan dan Penggandaan yang Disediakan	3	Paket	63.433.500		1	Paket	17.289.000,00		1	Paket	25.000.000,00		0,27		6.799.000,00		0,27		0,27		1,27		24.088.000,00		0,42	0,38	Dinas Penanaman Modal Dan Pelayanan Perizinan Terpadu	Rendah
2.18.01.2.06.0007	Penyediaan Bahan/Material	Jumlah Paket Bahan/Material yang Disediakan	3	Paket	106.140.000		1	Paket	30.760.000,00		1	Paket	40.000.000,00		0,25		10.192.000,00		0,25		0,25		1,25		40.952.000,00		0,42	0,39	Dinas Penanaman Modal Dan Pelayanan Perizinan Terpadu	Sangat Rendah
2.18.01.2.06.0008	Fasilitasi Kunjungan Tamu	Jumlah Laporan Fasilitasi Kunjungan Tamu	3	Laporan	179.793.000		1	Laporan	19.862.000,00		1	Laporan	100.000.000,00		0,25		25.281.000,00		0,25		0,25		1,25		45.143.000,00		0,42	0,25	Dinas Penanaman Modal Dan Pelayanan Perizinan Terpadu	Sangat Rendah
2.18.01.2.06.0009	Penyelenggaraan Rapat Koordinasi dan Konsultasi SKPD	Jumlah Laporan Penyelenggaraan Rapat Koordinasi dan Konsultasi SKPD	3	Laporan	603.120.000		1	Laporan	252.080.000,00		1	Laporan	150.000.000,00		0,25		37.200.000,00		0,25		0,25		1,25		289.280.000,00		0,42	0,48	Dinas Penanaman Modal Dan Pelayanan Perizinan Terpadu	Sangat Rendah
	Penyediaan Jasa Penunjang Urusan Pemerintahan Daerah		-	0	-																				-					
2.18.01.2.08.0002	Penyediaan Jasa Komunikasi, Sumber Daya Air dan Listrik		-	0	9.283.500				6.189.000,00																6.189.000,00			0,67	Dinas Penanaman Modal Dan Pelayanan Perizinan Terpadu	
2.18.01.2.09	Pemeliharaan Barang Milik Daerah Penunjang Urusan Pemerintahan Daerah		-	0	-																				-					
2.18.01.2.09.0002	Penyediaan Jasa Pemeliharaan, Biaya Pemeliharaan, Pajak dan Perizinan Kendaraan Dinas Operasional atau Lapangan	Jumlah Kendaraan Dinas Operasional atau Lapangan yang Dipelihara dan dibayarkan Pajak dan Perizinannya	3	Unit	35.713.500		1	Unit	13.809.000,00		1	Unit	10.000.000,00		0,07		735.000,00		0,07		0,07		1,07		14.544.000,00		0,36	0,41	Dinas Penanaman Modal Dan Pelayanan Perizinan Terpadu	Sangat Rendah
2.18.01.2.09.0009	Pemeliharaan/Rehabilitasi Gedung Kantor dan Bangunan Lainnya	Jumlah Gedung Kantor dan Bangunan Lainnya yang Dipelihara/Direhabilitasi	3	Unit	41.219.415		1	Unit	7.482.000,00		1	Unit	19.997.610,00		0,24		4.843.000,00		0,24		0,24		1,24		12.325.000,00		0,41	0,30	Dinas Penanaman Modal Dan Pelayanan Perizinan Terpadu	Sangat Rendah
			-	0	-																				-					
2.22.3.26.2.19.04.0000	Dinas Kebudayaan, Pariwisata, Pemuda dan Olah Raga		-	0	28.079.541.111,00				10.237.237.024,00				8.462.857.786,00		-		3.466.697.865,00				0,41		-		13.703.934.889,00			0,49	Dinas Kebudayaan, Pariwisata, Pemuda dan Olah Raga	Tinggi
2.19	URUSAN PEMERINTAHAN BIDANG KEPEMUDAAN DAN OLAHRAGA		-	0	-																				-					
2.19.02	PROGRAM PENGEMBANGAN KAPASITAS DAYA SAING KEPEMUDAAN	Persentase Wirausaha Muda %	-	0	11.679.176,00																				-			-		
2.19.02.2.01	Penyadaran, Pemberdayaan, dan Pengembangan Pemuda dan Kepemudaan Terhadap Pemuda Pelopor Kabupaten/Kota, Wirausaha Muda Pemula, dan Pemuda Kader Kabupaten/Kota		-	0	-																				-					
2.19.02.2.01.0001	Koordinasi, Sinkronisasi dan Penyelenggaraan Peningkatan Kapasitas Daya Saing Pemuda Pelopor		-	0	112.500.000				75.000.000,00																75.000.000,00			0,67	Dinas Kebudayaan, Pariwisata, Pemuda dan Olah Raga	
2.19.02.2.01.0015	Koordinasi, Sinkronisasi dan Penyelenggaraan Pengembangan Kepeloporan Pemuda bagi Pemuda Pelopor Tingkat Kabupaten/kota	Jumlah Pemuda Pelopor Tingkat kabupaten/kota dari Seluruh Kabupaten/Kota yang difasilitasi dalam Pengembangan Kepeloporan Pemuda	4.500	0	112.479.000						3.000	Orang	74.986.000,00		-		-		-		-		-		-		-	-	Dinas Kebudayaan, Pariwisata, Pemuda dan Olah Raga	Sangat Rendah
2.19.02.2.01.0016	Penyediaan dan Pengelolaan Prasarana dan Sarana Kepemudaan tingkat kabupaten/kota	Jumlah prasarana kepemudaan di tingkat kabupaten/kota yang tersedia	17	0	1.042.985.511						11	Unit	695.323.674,00		-		-		-		-		-		-		-	-	Dinas Kebudayaan, Pariwisata, Pemuda dan Olah Raga	Sangat Rendah
	Pemberdayaan dan Pengembangan Organisasi Kepemudaan Tingkat Daerah Kabupaten/Kota		-	0	-																				-					
2.19.02.2.02.0002	Peningkatan Kapasitas Pemuda dan Organisasi Kepemudaan Kabupaten/Kota		-	0	1.275.000.000				850.000.000,00																850.000.000,00			0,67	Dinas Kebudayaan, Pariwisata, Pemuda dan Olah Raga	
2.19.03	PROGRAM PENGEMBANGAN KAPASITAS DAYA SAING KEOLAHRAGAAN		-	0	-																				-					
2.19.03.2.04	Pembinaan dan Pengembangan Organisasi Olahraga		-	0	-																				-					
2.19.03.2.04.0006	Peningkatan Kerja Sama Organisasi Keolahragaan Kabupaten/Kota dengan Lembaga Terkait	Jumlah Dokumen Hasil Peningkatan Kerja Sama Organisasi Keolahragaan Kabupaten/Kota	3	0	825.000.000						2	Dokumen	550.000.000,00		0,91		250.000.000,00		0,45		0,45		0,91		250.000.000,00		0,30	0,30	Dinas Kebudayaan, Pariwisata, Pemuda dan Olah Raga	Tinggi
2.19.03.2.05	Pembinaan dan Pengembangan Olahraga Rekreasi		-	0	-																				-					
2.19.03.2.05.0003	Penyediaan, Pengembangan dan Pemeliharaan Sarana dan Prasarana Olahraga Rekreasi		-	0	4.105.368.000				2.736.912.000,00																2.736.912.000,00			0,67	Dinas Kebudayaan, Pariwisata, Pemuda dan Olah Raga	

No kode belanja \	OPD/URUSAN/PROGRAM/KEGIATAN/SUB KEGITAN	Indikator Kinerja Program (*outcome*)/ Kegiatan (*output*)	Target RPD pada Tahun 2024 s/d 2026			Realisasi Capaian Kinerja RPD sampai dengan RKPD Tahun Tahun 2024		Target Kinerja dan Anggaran RKPD Tahun berjalan yg dievaluasi tahun 2025		Realisasi Capaian Kinerja dan Anggaran RKPD yang Dievaluasi (s/d Semester Pertama tahun 2025)		Tingkat Capaian Kinerja dan Realisasi Anggaran RKPD (%)		Realisasi Kinerja dan Anggaran RKPD s/d Tahun n-1		Tingkat Capaian Kinerja & Realisasi Anggaran RPJMD s/d Tahun n-1		Perangkat Daerah Penanggung Jawab	Keterangan
1	2	3	4			5		6		7		8 = 7/6 x 100%		9 = 5 + 7		10=9/4x100%		11	12
			K		Rp	K	Rp	K	Rp	K	Rp	K	Rp	K	Rp	K	Rp		
2.19.03.2.05.0006	Pemberdayaan PerkumpOrang/Bulan Olahraga Rekreasi	Jumlah Laporan Hasil Pembinaan dalam rangka Pemberdayaan PerkumpOrang/Bulan Olahraga Rekreasi	2	0	716.032.500			1 Laporan	477.355.000,00	-	-	-	-	-	-	-	-	Dinas Kebudayaan, Pariwisata, Pemuda dan Olah Raga	Sangat Rendah
	Pembinaan dan Pengembangan OlahragaPendidikan pada Jenjang Pendidikan yangMenjadi Kewenangan Daerah Kabupaten/Kota		-	0	-										-				
2.19.03.3.01.0003	Koordinasi, Sinkronisasi dan PelaksanaanPemberdayaan PerkumpOrang/Bulan Olahraga danPenyelenggaraan Kompetisi oleh SatuanPendidikan Menengah		-	0	525.000.000		350.000.000,00								350.000.000,00		0,67	Dinas Kebudayaan, Pariwisata, Pemuda dan Olah Raga	
2.19.04.2.01	Pembinaan dan Pengembangan Organisasi Kepramukaan		-	0	-										-				
2.19.04.2.01.0002	Peningkatan Kapasitas Organisasi Kepramukaan Tingkat Daerah	Jumlah Organisasi Kepramukaan Tingkat Daerah yang Meningkat Kapasitasnya	2	0	225.000.000			1 Organisasi	150.000.000,00	-	-	-	-	-	-	-	-	Dinas Kebudayaan, Pariwisata, Pemuda dan Olah Raga	Sangat Rendah
2.19.01	PROGRAM PENUNJANG URUSAN PEMERINTAHAN DAERAH KABUPATEN/KOTA		-	0	-										-				
2.19.01.2.01	Perencanaan, Penganggaran, dan Evaluasi Kinerja Perangkat Daerah		-	0	-										-				
2.19.01.2.01.0001	Penyusunan Dokumen Perencanaan Perangkat Daerah		-	0	30.000.000				20.000.000,00	-	20.000.000,00		1,00	-	20.000.000,00		0,67	Dinas Kebudayaan, Pariwisata, Pemuda dan Olah Raga	Sangat tinggi
2.19.01.2.02	Administrasi Keuangan Perangkat Daerah		-	0	-										-				
2.19.01.2.02.0001	Penyediaan Gaji dan Tunjangan ASN		-	0	8.418.796.353				5.612.530.902,00	-	2.947.097.865,00		0,53	-	2.947.097.865,00		0,35	Dinas Kebudayaan, Pariwisata, Pemuda dan Olah Raga	Sangat tinggi
2.19.01.2.02.0007	Koordinasi dan Penyusunan Laporan Keuangan Orang/Bulan an/ TriwOrang/Bulan an/ Semesteran SKPD		-	0	82.500.000		35.000.000,00		20.000.000,00	-	20.000.000,00		1,00	-	55.000.000,00		0,67	Dinas Kebudayaan, Pariwisata, Pemuda dan Olah Raga	Sangat tinggi
2.19.01.2.06	Administrasi Umum Perangkat Daerah		-	0	-										-				
2.19.01.2.06.0001	Penyediaan Komponen Instalasi Listrik/Penerangan Bangunan Kantor		-	0	16.480.500		6.000.000,00		4.987.000,00	-	1.260.000,00		0,25	-	7.260.000,00		0,44	Dinas Kebudayaan, Pariwisata, Pemuda dan Olah Raga	Sangat Rendah
2.19.01.2.06.0004	Penyediaan Bahan Logistik Kantor		-	0	37.500.000				25.000.000,00	-	6.250.000,00		0,25	-	6.250.000,00		0,17	Dinas Kebudayaan, Pariwisata, Pemuda dan Olah Raga	Sangat Rendah
2.19.01.2.06.0005	Penyediaan Barang Cetakan dan Penggandaan		-	0	62.587.500		16.725.000,00		25.000.000,00	-	6.450.000,00		0,26	-	23.175.000,00		0,37	Dinas Kebudayaan, Pariwisata, Pemuda dan Olah Raga	Rendah
2.19.01.2.06.0007	Penyediaan Bahan/Material		-	0	104.998.500		30.000.000,00		39.999.000,00	-	10.473.000,00		0,26	-	40.473.000,00		0,39	Dinas Kebudayaan, Pariwisata, Pemuda dan Olah Raga	Rendah
2.19.01.2.06.0008	Fasilitasi Kunjungan Tamu		-	0	179.700.000		19.800.000,00		100.000.000,00	-	19.221.000,00		0,19	-	39.021.000,00		0,22	Dinas Kebudayaan, Pariwisata, Pemuda dan Olah Raga	Sangat Rendah
2.19.01.2.06.0009	Penyelenggaraan Rapat Koordinasi dan Konsultasi SKPD		-	0	598.066.500		248.711.000,00		150.000.000,00	-	108.500.000,00		0,72	-	357.211.000,00		0,60	Dinas Kebudayaan, Pariwisata, Pemuda dan Olah Raga	Sangat tinggi
	Pengadaan Barang Milik Daerah Penunjang Urusan Pemerintah Daerah		-	0	-										-				
2.19.01.2.07.0002	Pengadaan Kendaraan Dinas Operasional atau Lapangan		-	0	55.444.500		36.963.000,00								36.963.000,00		0,67	Dinas Kebudayaan, Pariwisata, Pemuda dan Olah Raga	
2.19.01.2.07.0006	Pengadaan Peralatan dan Mesin Lainnya		-	0	86.849.997		57.899.998,00								57.899.998,00		0,67	Dinas Kebudayaan, Pariwisata, Pemuda dan	
2.19.01.2.08	Penyediaan Jasa Penunjang Urusan Pemerintahan Daerah		-	0	-										-				
2.19.01.2.08.0004	Penyediaan Jasa Pelayanan Umum Kantor		-	0	206.550.000				137.700.000,00	-	68.850.000,00		0,50	-	68.850.000,00		0,33	Dinas Kebudayaan, Pariwisata, Pemuda dan Olah Raga	Sangat tinggi
2.19.01.2.09	Pemeliharaan Barang Milik Daerah Penunjang Urusan Pemerintahan Daerah		-	0	-										-			Dinas Kebudayaan, Pariwisata, Pemuda dan Olah Raga	
2.19.01.2.09.0002	Penyediaan Jasa Pemeliharaan, Biaya Pemeliharaan, Pajak dan Perizinan Kendaraan Dinas Operasional atau Lapangan		-	0	14.967.900				9.978.600,00	-	4.044.000,00		0,41	-	4.044.000,00		0,27	Dinas Kebudayaan, Pariwisata, Pemuda dan Olah Raga	Tinggi
2.19.01.2.09.0009	Pemeliharaan/Rehabilitasi Gedung Kantor dan Bangunan Lainnya		-	0	29.996.415				19.997.610,00	-	4.552.000,00		0,23	-	4.552.000,00		0,15	Dinas Kebudayaan, Pariwisata, Pemuda dan Olah Raga	Sangat Rendah
	URUSAN PEMERINTAHAN BIDANG KEBUDAYAAN		-	0	-										-				
2.22.02	PROGRAM PENGEMBANGAN KEBUDAYAAN	Penyelenggaraan festival seni dan budaya Festif	-	0	17.719.720,00										-		-		
2.22.02.2.03	Pembinaan Lembaga Adat yang Penganutnya dalam Daerah Kabupaten/Kota		-	0											-				
2.22.02.2.03.0003	Penyediaan Sarana dan Prasarana Pembinaan Lembaga Adat		-	0	599.400.000		399.600.000,00								399.600.000,00		0,67	Dinas Kebudayaan, Pariwisata, Pemuda dan Olah Raga	
	URUSAN PEMERINTAHAN BIDANG KEBUDAYAAN		-	0	-										-				
	PROGRAM PENUNJANG URUSAN PEMERINTAHAN DAERAH KABUPATEN/KOTA		-	0	-										-				
	Administrasi Umum Perangkat Daerah		-	0	-										-				

No kode belanja \	OPD/URUSAN/PROGRAM/KEGIATAN/SUB KEGITAN	Indikator Kinerja Program (*outcome*)/ Kegiatan (*output*)	Target RPD pada Tahun 2024 s/d 2026			Realisasi Capaian Kinerja RPD sampai dengan RKPD Tahun Tahun 2024		Target Kinerja dan Anggaran RKPD Tahun berjalan yg dievaluasi tahun 2025			Realisasi Capaian Kinerja dan Anggaran RKPD yang Dievaluasi (s/d Semester Pertama tahun 2025)		Tingkat Capaian Kinerja dan Realisasi Anggaran RKPD (%)		Realisasi Kinerja dan Anggaran RKPD s/d Tahun n-1		Tingkat Capaian Kinerja & Realisasi Anggaran RPJMD s/d Tahun n-1		Perangkat Daerah Penanggung Jawab	Keterangan
1	2	3	4			5		6			7		8 = 7/6 x 100%		9 = 5 + 7		10=9/4x100%		11	12
			K		Rp	K	Rp	K		Rp	K	Rp	K	Rp	K	Rp	K	Rp		
2.22.01.2.06.0004	Penyediaan Bahan Logistik Kantor		3	Paket	39.375.000	1	Paket 26.250.000,00	1	Paket							26.250.000,00		0,67	Dinas Kebudayaan, Pariwisata, Pemuda dan Olah Raga	
	Pemeliharaan Barang Milik Daerah Penunjang Urusan Pemerintahan Daerah		-	0	-											-				
2.22.01.2.09.0009	Pemeliharaan/Rehabilitasi Gedung Kantor dan Bangunan Lainnya		3	Unit	13.504.500	1	Unit 9.003.000,00	1	Unit							9.003.000,00		0,67	Dinas Kebudayaan, Pariwisata, Pemuda dan Olah Raga	
	URUSAN PEMERINTAHAN BIDANG PARIWISATA		-	0	-											-				
	PROGRAM PENUNJANG URUSAN PEMERINTAHAN DAERAH KABUPATEN/KOTA		-	0	-											-				
	Perencanaan, Penganggaran, dan Evaluasi Kinerja Perangkat Daerah		-	0	-											-				
3.26.01.2.01.0001	Penyusunan Dokumen Perencanaan Perangkat Daerah		-	0	-											-				
	Administrasi Keuangan Perangkat Daerah		-	0	-											-				
3.26.01.2.02.0001	Penyediaan Gaji dan Tunjangan ASN		-	0	7.779.559.539		5.186.373.026,00									5.186.373.026,00		0,67	Dinas Kebudayaan, Pariwisata, Pemuda dan Olah Raga	
	Penyediaan Jasa Penunjang Urusan Pemerintahan Daerah		-	0	-											-				
3.26.01.2.08.0004	Penyediaan Jasa Pelayanan Umum Kantor		-	0	207.000.000		138.000.000,00									138.000.000,00		0,67	Dinas Kebudayaan, Pariwisata, Pemuda dan Olah Raga	
	Pemeliharaan Barang Milik Daerah Penunjang Urusan Pemerintahan Daerah		-	0	-											-				
3.26.01.2.09.0002	Penyediaan Jasa Pemeliharaan, Biaya Pemeliharaan, Pajak dan Perizinan Kendaraan Dinas Operasional atau Lapangan		-	0	22.500.000		15.000.000,00									15.000.000,00		0,67	Dinas Kebudayaan, Pariwisata, Pemuda dan Olah Raga	
			-	0	-											-				
3.26.02.2.02.0002	Perencanaan Kawasan Strategis Pariwisata Kabupaten/Kota		2	0	525.000.000			1	Dokumen	350.000.000,00	-	-	-	-	-	-	-	-	Dinas Kebudayaan, Pariwisata, Pemuda dan Olah Raga	Sangat Rendah
			-	0	-											-				
2.23.2.24.0.00.02.0000	Dinas Perpustakaan dan Kearsipan Daerah		-	0	14.601.717.912,50		4.618.615.377,00			5.110.380.268,00	-	2.377.822.972,00		0,47	-	6.996.438.349,00		0,48	Dinas Perpustakaan dan Kearsipan Daerah	Sangat tinggi
2.23	URUSAN PEMERINTAHAN BIDANG PERPUSTAKAAN		-	0	-											-				
2.23.02	PROGRAM PEMBINAAN PERPUSTAKAAN	Persentase ketersediaan sarana dan prasarana layanan perpustakaan %	-	0	6.109.451,00											-		-		
2.23.02.2.01	Pengelolaan Perpustakaan Tingkat Daerah Kabupaten/Kota		-	0												-				
2.23.02.2.01.0002	Pengembangan Perpustakaan di Tingkat Daerah Kabupaten/Kota		-	0	374.775.000		249.850.000,00									249.850.000,00		0,67	Dinas Perpustakaan dan Kearsipan Daerah	
2.23.02.2.01.0009	Pengelolaan dan Pengembangan Bahan Pustaka		-	0	899.850.000		599.900.000,00									599.900.000,00		0,67	Dinas Perpustakaan dan Kearsipan Daerah	
2.23.02.2.01.0012	Pengembangan Layanan Perpustakaan Rujukan Tingkat Kabupaten/Kota	Jumlah layanan perpustakaan rujukan tingkat Daerah Kabupaten/Kota yang dikembangkan melalui peningkatan koleksi	2	0	450.000.000			1	Layanan	300.000.000,00	-	-	-	-	-	-	-	-	Dinas Perpustakaan dan Kearsipan Daerah	Sangat Rendah
2.23.02.2.02	Pembudayaan Gemar Membaca Tingkat Daerah Kabupaten/Kota		-	0	-											-				
2.23.02.2.02.0002	Pembangunan dan Pemeliharaan Sarana Perpustakaan di Tempat-Tempat Umum yang Menjadi Kewenangan Daerah Kabupaten/Kota		-	0	449.848.500		299.899.000,00									299.899.000,00		0,67	Dinas Perpustakaan dan Kearsipan Daerah	
2.23.02.2.02.0004	Pengembangan Literasi Berbasis Inklusi Sosial		-	0	371.130.000		247.420.000,00									247.420.000,00		0,67	Dinas Perpustakaan dan Kearsipan Daerah	
2.23.02.2.02.0007	Pengembangan Literasi Berbasis Inklusi Sosial	Jumlah layanan perpustakaan berbasis inklusi sosial di wilayah Kabupaten/Kota yang dikembangkan	2	0	375.630.000			1	Perpustakaan	250.420.000,00	1,00	250.420.000,00	1,00	1,00	1,00	250.420.000,00	0,67	0,67	Dinas Perpustakaan dan Kearsipan Daerah	Sangat tinggi
2.23.02.2.02.0008	Pembangunan dan Pemeliharaan Sarana Perpustakaan di Tempat-Tempat Umum yang Menjadi Kewenangan Daerah Kabupaten/Kota	Jumlah sarana Perpustakaan yang Dibangun dan dipelihara di Tempat-Tempat Umum yang Menjadi Kewenangan Daerah Kabupaten/Kota	2	0	900.000.000			1	Kegiatan Perpustakaan	600.000.000,00	-	-	-	-	-	-	-	-	Dinas Perpustakaan dan Kearsipan Daerah	Sangat Rendah
2.23.01	PROGRAM PENUNJANG URUSAN PEMERINTAHAN DAERAH KABUPATEN/KOTA		-	0	-											-				
2.23.01.2.01	Perencanaan, Penganggaran, dan Evaluasi Kinerja Perangkat Daerah		-	0	-											-				
2.23.01.2.01.0001	Penyusunan Dokumen Perencanaan Perangkat Daerah	Jumlah Dokumen Perencanaan Perangkat Daerah	3	Dokumen	60.000.000	1	Dokumen 20.000.000,00	1	Dokumen	20.000.000,00	-	-	-	-	1,00	20.000.000,00	0,33	0,33	Dinas Perpustakaan dan Kearsipan Daerah	Sangat Rendah
2.23.01.2.02	Administrasi Keuangan Perangkat Daerah		-	0	-											-				
2.23.01.2.02.0001	Penyediaan Gaji dan Tunjangan ASN	Jumlah Orang yang Menerima Gaji dan Tunjangan ASN	3	Orang/Bulan	7.249.055.303	1	Orang/Bulan 2.362.211.377,00	1	Orang/Bulan	2.470.492.158,00	0,52	1.291.584.972,00	0,52	0,52	1,52	3.653.796.349,00	0,51	0,50	Dinas Perpustakaan dan Kearsipan Daerah	Sangat tinggi
2.23.01.2.02.0007	Koordinasi dan Penyusunan Laporan Keuangan Orang/Bulan an/ TriwOrang/Bulan an/ Semesteran SKPD	Jumlah Laporan Keuangan Orang/Bulan an/ TriwOrang/Bulan an/ Semesteran SKPD dan Laporan Koordinasi Penyusunan Laporan Keuangan Orang/Bulan an/TriwOrang/Bulan a n/Semesteran SKPD	3	Laporan	82.500.000	1	Laporan 35.000.000,00	1	Laporan	20.000.000,00	-	-	-	-	1,00	35.000.000,00	0,33	0,42	Dinas Perpustakaan dan Kearsipan Daerah	Sangat Rendah
2.23.01.2.06	Administrasi Umum Perangkat Daerah		-	0	-											-				
2.23.01.2.06.0001	Penyediaan Komponen Instalasi Listrik/Penerangan Bangunan Kantor	Jumlah Paket Komponen Instalasi Listrik/Penerangan Bangunan Kantor yang Disediakan	3	Paket	16.497.750	1	Paket 6.000.000,00	1	Paket	4.998.500,00	0,25	1.249.000,00	0,25	0,25	1,25	7.249.000,00	0,42	0,44	Dinas Perpustakaan dan Kearsipan Daerah	Sangat Rendah

No kode belanja \	OPD/URUSAN/PROGRAM/KEGIATAN/SUB KEGITAN	Indikator Kinerja Program (*outcome*)/ Kegiatan (*output*)	Target RPD pada Tahun 2024 s/d 2026			Realisasi Capaian Kinerja RPD sampai dengan RKPD Tahun Tahun 2024			Target Kinerja dan Anggaran RKPD Tahun berjalan yg dievaluasi tahun 2025			Realisasi Capaian Kinerja dan Anggaran RKPD yang Dievaluasi (s/d Semester Pertama tahun 2025)		Tingkat Capaian Kinerja dan Realisasi Anggaran RKPD (%)		Realisasi Kinerja dan Anggaran RKPD s/d Tahun n-1		Tingkat Capaian Kinerja & Realisasi Anggaran RPJMD s/d Tahun n-1		Perangkat Daerah Penanggung Jawab	Keterangan
1	2	3	4			5			6			7		8 = 7/6 x 100%		9 = 5 + 7		10=9/4x100%		11	12
			K		Rp	K		Rp	K		Rp	K	Rp	K	Rp	K	Rp	K	Rp		
2.23.01.2.06.0002	Penyediaan Peralatan dan Perlengkapan Kantor	Jumlah Paket Peralatan dan Perlengkapan Kantor yang Disediakan	3	Paket	76.500.000	1	Paket	51.000.000,00	1	Paket							51.000.000,00		0,67	Dinas Perpustakaan dan Kearsipan Daerah	
2.23.01.2.06.0004	Penyediaan Bahan Logistik Kantor	Jumlah Paket Bahan Logistik Kantor yang Disediakan	3	paket	48.637.500	1	paket	7.425.000,00	1	paket	25.000.000,00	0,25	6.250.000,00	0,25	0,25	1,25	13.675.000,00	0,42	0,28	Dinas Perpustakaan dan Kearsipan Daerah	Sangat Rendah
2.23.01.2.06.0005	Penyediaan Barang Cetakan dan Penggandaan	Jumlah Paket Barang Cetakan dan Penggandaan yang Disediakan	3	Paket	52.500.000	1	Paket	10.000.000,00	1	Paket	25.000.000,00	0,25	6.250.000,00	0,25	0,25	1,25	16.250.000,00	0,42	0,31	Dinas Perpustakaan dan Kearsipan Daerah	Sangat Rendah
2.23.01.2.06.0006	Penyediaan Bahan Bacaan dan Peraturan Perundang-undangan	Jumlah Dokumen Bahan Bacaan dan Peraturan Perundang-Undangan yang Disediakan	2	0	382.500.000			-	1	Dokumen	255.000.000,00	-	-	-	-	-	-	-	-	Dinas Perpustakaan dan Kearsipan Daerah	Sangat Rendah
2.23.01.2.06.0007	Penyediaan Bahan/Material	Jumlah Paket Bahan/Material yang Disediakan	3	Paket	120.000.000	1	Paket	40.000.000,00	1	Paket	40.000.000,00	0,25	10.000.000,00	0,25	0,25	1,25	50.000.000,00	0,42	0,42	Dinas Perpustakaan dan Kearsipan Daerah	Sangat Rendah
2.23.01.2.06.0008	Fasilitasi Kunjungan Tamu	Jumlah Laporan Fasilitasi Kunjungan Tamu	3	Laporan	162.881.250	1	Laporan	8.587.500,00	1	Laporan	100.000.000,00	0,25	25.000.000,00	0,25	0,25	1,25	33.587.500,00	0,42	0,21	Dinas Perpustakaan dan Kearsipan Daerah	Sangat Rendah
2.23.01.2.06.0009	Penyelenggaraan Rapat Koordinasi dan Konsultasi SKPD	Jumlah Laporan Penyelenggaraan Rapat Koordinasi dan Konsultasi SKPD	3	Laporan	765.114.000	1	Laporan	360.076.000,00	1	Laporan	150.000.000,00	0,25	37.500.000,00	0,25	0,25	1,25	397.576.000,00	0,42	0,52	Dinas Perpustakaan dan Kearsipan Daerah	Sangat Rendah
2.23.01.2.08	Penyediaan Jasa Penunjang Urusan Pemerintahan Daerah		-	0	-												-				
2.23.01.2.08.0002	Penyediaan Jasa Komunikasi, Sumber Daya Air dan Listrik	Jumlah Laporan Penyediaan Jasa Komunikasi, Sumber Daya Air dan Listrik yang Disediakan	3	Laporan	211.500.000	1	Laporan	96.000.000,00	1	Laporan	45.000.000,00	-	-	-	-	1,00	96.000.000,00	0,33	0,45	Dinas Perpustakaan dan Kearsipan Daerah	Sangat Rendah
2.23.01.2.08.0004	Penyediaan Jasa Pelayanan Umum Kantor	Jumlah Laporan Penyediaan Jasa Pelayanan Umum Kantor yang Disediakan	3	Laporan	169.200.000	1	Laporan	48.000.000,00	1	Laporan	64.800.000,00	0,50	32.400.000,00	0,50	0,50	1,50	80.400.000,00	0,50	0,48	Dinas Perpustakaan dan Kearsipan Daerah	Sangat tinggi
2.23.01.2.09	Pemeliharaan Barang Milik Daerah Penunjang Urusan Pemerintahan Daerah		-	0	-												-				
2.23.01.2.09.0002	Penyediaan Jasa Pemeliharaan, Biaya Pemeliharaan, Pajak dan Perizinan Kendaraan Dinas Operasional atau Lapangan	Jumlah Kendaraan Dinas Operasional atau Lapangan yang Dipelihara dan dibayarkan Pajak dan Perizinannya	3	Unit	42.861.750	1	Unit	18.574.500,00	1	Unit	10.000.000,00	0,25	2.498.000,00	0,25	0,25	1,25	21.072.500,00	0,42	0,49	Dinas Perpustakaan dan Kearsipan Daerah	Sangat Rendah
2.23.01.2.09.0009	Pemeliharaan/Rehabilitasi Gedung Kantor dan Bangunan Lainnya	Jumlah Gedung Kantor dan Bangunan Lainnya yang Dipelihara/Direhabilitasi	3	Unit	43.491.915	1	Unit	8.997.000,00	1	Unit	19.997.610,00	0,25	4.999.000,00	0,25	0,25	1,25	13.996.000,00	0,42	0,32	Dinas Perpustakaan dan Kearsipan Daerah	Sangat Rendah
2.24.02	PROGRAM PENGELOLAAN ARSIP	Persentase arsip pemerintah terjaga dan arsip kebudayaan %	-	0	2.114.994,00												-		-		
2.24.02.2.01	Pengelolaan Arsip Dinamis Daerah Kabupaten/Kota		-	0													-				
2.24.02.2.01.0003	Pengawasan Arsip Dinamis Kewenangan Kabupaten/Kota		-	0	224.512.500			149.675.000,00									149.675.000,00		0,67	Dinas Perpustakaan dan Kearsipan Daerah	
2.24.02.2.01.0009	Monitoring dan evaluasi penyelenggaraan kearsipan yang menjadi kewenangan Kabupaten/Kota	Jumlah laporan hasil monitoring dan evaluasi penyelenggaran kearsipan	2	0	224.512.500				1	Laporan	149.675.000,00	1,00	149.675.000,00	1,00	1,00	1,00	149.675.000,00	0,67	0,67	Dinas Perpustakaan dan Kearsipan Daerah	Sangat tinggi
2.24.02.3.04.0001	Pelaksanaan Bimbingan Teknis terkait kearsipan terhadap perangkat daerah provinsi, badan usaha milik daerah provinsi dan lembaga kearsipan kabupaten/kota	Jumlah Bimbingan Teknis terkait kearsipan terhadap perangkat daerah provinsi, badan usaha milik daerah provinsi dan lembaga kearsipan kabupaten/kota yang dilaksanakan	2	0	839.995.500				1	Lembaga	559.997.000,00	1,00	559.997.000,00	1,00	1,00	1,00	559.997.000,00	0,67	0,67	Dinas Perpustakaan dan Kearsipan Daerah	Sangat tinggi
			-	0	-												-				
3.25.0.00.0.00.01.0000	Dinas Perikanan		-	0	26.854.696.769,50			10.066.250.686,00			7.824.428.455,00	-	4.124.509.198,00		0,53	-	14.190.759.884,00		0,53	Dinas Perikanan	Sangat tinggi
3.25	URUSAN PEMERINTAHAN BIDANG KELAUTAN DAN PERIKANAN		-	0	-												-				
3.25.03	PROGRAM PENGELOLAAN PERIKANAN TANGKAP		-	0	-												-				
	Pengelolaan Penangkapan Ikan di Wilayah Sungai, Danau, Waduk, Rawa, dan Genangan Air Lainnya yang Dapat Diusahakan dalam 1 (Satu) Daerah Kabupaten/ Kota		-	0	-												-				
3.25.03.2.01.0002	Penyediaan Prasarana Usaha Perikanan Tangkap	Jumlah Prasarana Usaha Perikanan Tangkap yang Tersedia	33	Unit	1.802.726.250	11	Unit	1.201.817.500,00	11	Unit							1.201.817.500,00		0,67	Dinas Perikanan	
3.25.03.2.02	Pemberdayaan Nelayan Kecil dalam Daerah Kabupaten/Kota		-	0	-												-				
3.25.03.2.02.0003	Pelaksanaan Fasilitasi Bantuan Pendanaan, Bantuan Pembiayaan, Kemitraan Usaha	Jumlah Unit Usaha yang Difasilitasi Penyaluran Bantuan Pen Danaan, Bantuan Pembiayaan, Kemitraan Usaha	35	0	845.199.165				23	Unit Usaha	563.466.110,00	23,00	563.466.110,00	1,00	1,00	23,00	563.466.110,00	0,67	0,67	Dinas Perikanan	Sangat tinggi
	PROGRAM PENGELOLAAN PERIKANAN BUDIDAYA		-	0	9.961.631,00												-		-		
	Pengelolaan Pembudidayaan Ikan		-	0													-				
3.25.04.2.04.0002	Penyediaan Prasarana Pembudidayaan Ikan dalam 1 (Satu) Daerah Kabupaten/Kota		-	0	2.774.847.000			1.849.898.000,00									1.849.898.000,00		0,67	Dinas Perikanan	
3.25.04.2.04.0003	Penjaminan Ketersediaan Sarana Pembudidayaan Ikan dalam 1 (Satu) Daerah Kabupaten/Kota		-	0	449.925.624			299.950.416,00									299.950.416,00		0,67	Dinas Perikanan	
3.25.06	PROGRAM PENGOLAHAN DAN PEMASARAN HASIL PERIKANAN	Persentase Pengolahan Dan Pemasaran Hasil Perikanan %	-	0	8.716.427,00												-		-		
	Penyediaan dan Penyaluran Bahan Baku Industri Pengolahan Ikan dalam 1 (Satu) Daerah Kabupaten/ Kota		-	0													-				
3.25.06.2.03.0002	Pemberian Fasilitas bagi Pelaku Usaha Perikanan Skala Mikro dan Kecil dalam 1 (Satu) Daerah Kabupaten/Kota		-	0	813.990.621			542.660.414,00									542.660.414,00		0,67	Dinas Perikanan	
3.25.06.3.09	Revitalisasi unit pengolahan ikan dan sentra pengolahan ikan untuk skala usaha mikro dan skala usaha kecil		-	0	-												-				
3.25.06.3.09.0001	Revitalisasi unit pengolahan ikan dan sentra pengolahan ikan untuk skala usaha mikro dan skala usaha kecil	Jumlah unit pengolahan ikan dan sentra pengolahan ikan untuk skala usaha mikro dan skala usaha kecil yang direvitalisasi	3	0	900.000.000				2	unit	600.000.000,00	-	-	-	-	-	-	-	-	Dinas Perikanan	Sangat Rendah
3.25.01	PROGRAM PENUNJANG URUSAN PEMERINTAHAN DAERAH KABUPATEN/KOTA	-	-	0	-												-				
3.25.01.2.01	Perencanaan, Penganggaran, dan Evaluasi Kinerja Perangkat Daerah		-	0	-												-				

No kode belanja \	OPD/URUSAN/PROGRAM/KEGIATAN/SUB KEGITAN	Indikator Kinerja Program (*outcome*)/ Kegiatan (*output*)	Target RPD pada Tahun 2024 s/d 2026		Realisasi Capaian Kinerja RPD sampai dengan RKPD Tahun Tahun 2024		Target Kinerja dan Anggaran RKPD Tahun berjalan yg dievaluasi tahun 2025		Realisasi Capaian Kinerja dan Anggaran RKPD yang Dievaluasi (s/d Semester Pertama tahun 2025)		Tingkat Capaian Kinerja dan Realisasi Anggaran RKPD (%)		Realisasi Kinerja dan Anggaran RKPD s/d Tahun n-1		Tingkat Capaian Kinerja & Realisasi Anggaran RPJMD s/d Tahun n-1		Perangkat Daerah Penanggung Jawab	Keterangan
1	2	3	4		5		6		7		8 = 7/6 x 100%		9 = 5 + 7		10=9/4x100%		11	12
			K	Rp	K	Rp	K	Rp	K	Rp	K	Rp	K	Rp	K	Rp		
3.25.01.2.01.0001	Penyusunan Dokumen Perencanaan Perangkat Daerah	Jumlah Dokumen Perencanaan Perangkat Daerah	3 Dokumen	59.998.500	1 Dokumen	19.999.000,00	1 Dokumen	20.000.000,00	1,00	20.000.000,00	1,00	1,00	2,00	39.999.000,00	0,67	0,67	Dinas Perikanan	Sangat tinggi
3.25.01.2.02	Administrasi Keuangan Perangkat Daerah		- 0	-										-				
3.25.01.2.02.0001	Penyediaan Gaji dan Tunjangan ASN	Jumlah Orang yang Menerima Gaji dan Tunjangan ASN	42 Orang/Bulan	17.505.368.234	14 Orang/Bulan	5.618.651.356,00	14 Orang/Bulan	6.051.594.133,00	7,70	3.330.093.088,00	0,55	0,55	21,70	8.948.744.444,00	0,52	0,51	Dinas Perikanan	Sangat tinggi
3.25.01.2.02.0007	Koordinasi dan Penyusunan Laporan Keuangan Orang/Bulan an/ TriwOrang/Bulan an/ Semesteran SKPD	Jumlah Laporan Keuangan Orang/Bulan an/ TriwOrang/Bulan an/ Semesteran SKPD dan Laporan Koordinasi Penyusunan Laporan Keuangan Orang/Bulan an/TriwOrang/Bulan a n/Semesteran SKPD	3 Laporan	81.225.000	1 Laporan	34.150.000,00	1 Laporan	20.000.000,00	1,00	20.000.000,00	1,00	1,00	2,00	54.150.000,00	0,67	0,67	Dinas Perikanan	Sangat tinggi
3.25.01.2.06	Administrasi Umum Perangkat Daerah		- 0	-										-				
3.25.01.2.06.0001	Penyediaan Komponen Instalasi Listrik/Penerangan Bangunan Kantor	Jumlah Paket Komponen Instalasi Listrik/Penerangan Bangunan Kantor yang Disediakan	3 Paket	19.275.000	1 Paket	7.856.000,00	1 Paket	4.994.000,00	0,40	2.000.000,00	0,40	0,40	1,40	9.856.000,00	0,47	0,51	Dinas Perikanan	Tinggi
3.25.01.2.06.0004	Penyediaan Bahan Logistik Kantor	Jumlah Paket Bahan Logistik Kantor yang Disediakan	3 paket	75.300.000	1 paket	25.200.000,00	1 paket	25.000.000,00	0,46	11.500.000,00	0,46	0,46	1,46	36.700.000,00	0,49	0,49	Dinas Perikanan	Sangat tinggi
3.25.01.2.06.0005	Penyediaan Barang Cetakan dan Penggandaan	Jumlah Paket Barang Cetakan dan Penggandaan yang Disediakan	3 Paket	70.950.000	1 Paket	22.300.000,00	1 Paket	25.000.000,00	0,40	10.000.000,00	0,40	0,40	1,40	32.300.000,00	0,47	0,46	Dinas Perikanan	Tinggi
3.25.01.2.06.0007	Penyediaan Bahan/Material	Jumlah Paket Bahan/Material yang Disediakan	3 Paket	107.319.000	1 Paket	31.546.000,00	1 Paket	40.000.000,00	0,25	10.000.000,00	0,25	0,25	1,25	41.546.000,00	0,42	0,39	Dinas Perikanan	Sangat Rendah
3.25.01.2.06.0008	Fasilitasi Kunjungan Tamu	Jumlah Laporan Fasilitasi Kunjungan Tamu	3 Laporan	170.017.500	1 Laporan	13.345.000,00	1 Laporan	100.000.000,00	0,23	23.200.000,00	0,23	0,23	1,23	36.545.000,00	0,41	0,21	Dinas Perikanan	Sangat Rendah
3.25.01.2.06.0009	Penyelenggaraan Rapat Koordinasi dan Konsultasi SKPD	Jumlah Laporan Penyelenggaraan Rapat Koordinasi dan Konsultasi SKPD	3 Laporan	594.862.500	1 Laporan	246.575.000,00	1 Laporan	150.000.000,00	0,19	28.950.000,00	0,19	0,19	1,19	275.525.000,00	0,40	0,46	Dinas Perikanan	Sangat Rendah
3.25.01.2.08	Penyediaan Jasa Penunjang Urusan Pemerintahan Daerah		- 0	-										-				
3.25.01.2.08.0004	Penyediaan Jasa Pelayanan Umum Kantor	Jumlah Laporan Penyediaan Jasa Pelayanan Umum Kantor yang Disediakan	18 Laporan	486.000.000	6 Laporan	129.600.000,00	6 Laporan	194.400.000,00	3,00	97.200.000,00	0,50	0,50	9,00	226.800.000,00	0,50	0,47	Dinas Perikanan	Sangat tinggi
3.25.01.2.09	Pemeliharaan Barang Milik Daerah Penunjang Urusan Pemerintahan Daerah		- 0	-										-				
3.25.01.2.09.0002	Penyediaan Jasa Pemeliharaan, Biaya Pemeliharaan, Pajak dan Perizinan Kendaraan Dinas Operasional atau Lapangan	Jumlah Kendaraan Dinas Operasional atau Lapangan yang Dipelihara dan dibayarkan Pajak dan Perizinannya	6 Unit	39.995.925	2 Unit	16.680.950,00	2 Unit	9.983.000,00	1,00	5.000.000,00	0,50	0,50	3,00	21.680.950,00	0,50	0,54	Dinas Perikanan	Sangat tinggi
3.25.01.2.09.0009	Pemeliharaan/Rehabilitasi Gedung Kantor dan Bangunan Lainnya	Jumlah Gedung Kantor dan Bangunan Lainnya yang Dipelihara/Direhabilitasi	3 Unit	39.018.393	1 Unit	6.021.050,00	1 Unit	19.991.212,00	0,16	3.100.000,00	0,16	0,16	1,16	9.121.050,00	0,39	0,23	Dinas Perikanan	Sangat Rendah
			- 0	-										-				
3.27.2.09.0.00.01.0000	Dinas Pertanian, Tanaman Pangan dan Peternakan		- 0	43.399.867.821,50		14.865.581.764,00		14.804.317.582,00	-	4.765.180.160,00		0,32	-	19.630.761.924,00		0,45	Dinas Pertanian, Tanaman Pangan dan Peternakan	Rendah
2.09	URUSAN PEMERINTAHAN BIDANG PANGAN		- 0	-										-				
2.09.02	PROGRAM PENGELOLAAN SUMBER DAYA EKONOMI UNTUK KEDAULATAN dan KEMANDIRIAN PANGAN	Cadangan Pangan Pemerintah Daerah %	- 0	11.513.330,00										-		-		
2.09.02.2.01	Penyediaan Infrastruktur dan Seluruh Pendukung Kemandirian Pangan sesuai Kewenangan Daerah Kabupaten/Kota		- 0											-				
2.09.02.2.01.0006	Penyediaan Infrastruktur Cadangan Pangan Pemerintah Kabupaten/Kota	Jumlah Infrastruktur Cadangan Pangan Pemerintah Kabupaten/Kota yang tersedia	2 0	1.321.007.688			1 unit	880.671.792,00	-	-	-	-	-	-	-	-	Dinas Pertanian, Tanaman Pangan dan Peternakan	Sangat Rendah
2.09.03	PROGRAM PENINGKATAN DIVERSIFIKASI DAN KETAHANAN PANGAN MASYARAKAT	Skor Pola Pangan Harapan %	- 0	13.158.091,00										-		-		
2.09.03.2.01	Penyediaan dan Penyaluran Pangan Pokok atau Pangan Lainnya sesuai dengan Kebutuhan Daerah Kabupaten/Kota dalam rangka Stabilisasi Pasokan dan Harga Pangan		- 0											-				
2.09.03.2.01.0007	Peningkatan Ketahanan Pangan Keluarga	Jumlah Keluarga yang Mengikuti Peningkatan Ketahanan Pangan Keluarga	150 0	321.000.000			100 Keluarga	214.000.000,00	-	-	-	-	-	-	-	-	Dinas Pertanian, Tanaman Pangan dan Peternakan	Sangat Rendah
2.09.03.2.04	Pelaksanaan Pencapaian Target Konsumsi Pangan Perkapita/Tahun sesuai dengan Angka Kecukupan Gizi		- 0											-				
2.09.03.2.04.0002	Pemberdayaan Masyarakat dalam Penganekaragaman Konsumsi Pangan Berbasis Sumber Daya Lokal	Jumlah Pemberdayaan Kelompok Masyarakat dalam Penganekaragaman Konsumsi Pangan Berbasis Sumber Daya Lokal	2 0				1 Laporan	130.000.000,00	-	-	-	-	-	-	-		Dinas Pertanian, Tanaman Pangan dan Peternakan	Sangat Rendah
	PROGRAM PENUNJANG URUSAN PEMERINTAHAN DAERAH KABUPATEN/KOTA		- 0											-				
	Perencanaan, Penganggaran, dan Evaluasi Kinerja Perangkat Daerah		- 0											-				
2.09.01.2.01.0001	Penyusunan Dokumen Perencanaan Perangkat Daerah		- 0	30.000.000		20.000.000,00								20.000.000,00		0,67	Dinas Pertanian, Tanaman Pangan dan Peternakan	
	Administrasi Keuangan Perangkat Daerah		- 0	-										-				
2.09.01.2.02.0001	Penyediaan Gaji dan Tunjangan ASN		- 0	11.426.709.336		7.617.806.224,00								7.617.806.224,00		0,67	Dinas Pertanian, Tanaman Pangan dan Peternakan	
	Administrasi Kepegawaian Perangkat Daerah		- 0	-										-				
2.09.01.2.05.0009	Pendidikan dan Pelatihan Pegawai Berdasarkan Tugas dan Fungsi		- 0	45.348.000		30.232.000,00								30.232.000,00		0,67	Dinas Pertanian, Tanaman Pangan dan Peternakan	
	Administrasi Umum Perangkat Daerah		- 0	-										-				
2.09.01.2.06.0001	Penyediaan Komponen Instalasi Listrik/Penerangan Bangunan Kantor		- 0	36.086.250		24.057.500,00								24.057.500,00		0,67	Dinas Pertanian, Tanaman Pangan dan Peternakan	
2.09.01.2.06.0004	Penyediaan Bahan Logistik Kantor		- 0	42.024.750		28.016.500,00								28.016.500,00		0,67	Dinas Pertanian, Tanaman Pangan dan Peternakan	

No kode belanja \	OPD/URUSAN/PROGRAM/KEGIATAN/SUB KEGITAN	Indikator Kinerja Program (*outcome*)/ Kegiatan (*output*)	Target RPD pada Tahun 2024 s/d 2026			Realisasi Capaian Kinerja RPD sampai dengan RKPD Tahun Tahun 2024		Target Kinerja dan Anggaran RKPD Tahun berjalan yg dievaluasi tahun 2025		Realisasi Capaian Kinerja dan Anggaran RKPD yang Dievaluasi (s/d Semester Pertama tahun 2025)		Tingkat Capaian Kinerja dan Realisasi Anggaran RKPD (%)		Realisasi Kinerja dan Anggaran RKPD s/d Tahun n-1		Tingkat Capaian Kinerja & Realisasi Anggaran RPJMD s/d Tahun n-1		Perangkat Daerah Penanggung Jawab	Keterangan
1	2	3	4			5		6		7		8 = 7/6 x 100%		9 = 5 + 7		10=9/4x100%		11	12
				K	Rp	K	Rp	K	Rp	K	Rp	K	Rp	K	Rp	K	Rp		
2.09.01.2.06.0005	Penyediaan Barang Cetakan dan Penggandaan		-	0	30.028.500		20.019.000,00								20.019.000,00		0,67	Dinas Pertanian, Tanaman Pangan dan Peternakan	
	Pengadaan Barang Milik Daerah Penunjang Urusan Pemerintah Daerah		-	0											-				
2.09.01.2.07.0005	Pengadaan Mebel		-	0	182.400.000		121.600.000,00								121.600.000,00		0,67	Dinas Pertanian, Tanaman Pangan dan Peternakan	
3.27	URUSAN PEMERINTAHAN BIDANG PERTANIAN		-	0											-				
3.27.02	PROGRAM PENYEDIAAN DAN PENGEMBANGAN SARANA PERTANIAN	Kontribusi Pertanian terhadap PDRB %	-	0	24.035.907,00										-		-		
3.27.02.2.06	Penyediaan Benih/Bibit Ternak dan Hijauan Pakan Ternak yang Sumbernya dalam 1 (Satu) Daerah Kabupaten/Kota Lain		-	0											-				
3.27.02.2.06.0002	Pengadaan Hijauan Pakan Ternak yang Sumbernya dari Daerah Kabupaten/Kota Lain	Jumlah Hijauan Pakan Ternak yang Sumbernya dari Daerah Kabupaten/Kota Lain	6	0	312.000.000			4	Ton 208.000.000,00	-	-	-	-	-	-	-	-	Dinas Pertanian, Tanaman Pangan dan Peternakan	Sangat Rendah
3.27.02.2.06.0003	Pengadaan Bibit Ternak yang Sumbernya dari Daerah Kabupaten/Kota Lain	Jumlah bibit ternak yang sumbernya dari daerah kabupaten/kota lain	660	Ekor 2.851.575.000		220	Ekor 909.050.000,00	220	Ekor 992.000.000,00	-	-	-	-	220,00	909.050.000,00	0,33	0,32	Dinas Pertanian, Tanaman Pangan dan Peternakan	Sangat Rendah
3.27.03.2.01	Pengembangan Prasarana Pertanian		-	0											-				
3.27.03.2.01.0005	Pengendalian dan Pemanfaatan Kawasan Pertanian	Luas kawasan pertanian yang termanfaatkan	#VALUE!	Ha	8.730.849.000	16,5.00	Ha 3.585.566.000,00	16,5	Ha 2.235.000.000,00	-	-	-	-		3.585.566.000,00		0,41	Dinas Pertanian, Tanaman Pangan dan Peternakan	Sangat Rendah
3.27.03.2.02	Pembangunan Prasarana Pertanian		-	0											-				
3.27.03.2.02.0011	Pembangunan dan Rehabilitasi prasarana UPTD Pembibitan/Produksi Ternak	Jumlah Prasarana untuk UPTD Pembibitan/Produksi Ternak yang dibangun dan direhabilitasi	9	0				6	Unit 652.143.637,00	-	-	-	-	-	-	-		Dinas Pertanian, Tanaman Pangan dan Peternakan	Sangat Rendah
3.27.04	PROGRAM PENGENDALIAN KESEHATAN HEWAN DAN KESEHATAN MASYARAKAT VETERINER	Persentase Penjaminan Keamanan Produk %	-	0	19.526.930,00										-		-		
3.27.04.2.01	Penjaminan Kesehatan Hewan, Penutupan dan Pembukaan Daerah Wabah Penyakit Hewan Menular Dalam daerah Kabupaten/Kota		-	0											-				
3.27.04.2.01.0003	PenanggOrang/Bulan gan Daerah Terdampak Wabah Penyakit Hewan Menular	Jumlah Daerah Terdampak Wabah yang Terkendali	2	0	75.429.300			1	Laporan 50.286.200,00	-	-	-	-	-	-	-	-	Dinas Pertanian, Tanaman Pangan dan Peternakan	Sangat Rendah
3.27.04.2.03	Pengelolaan Pelayanan Jasa Laboratorium dan Jasa Medik Veteriner dalam Daerah Kabupaten/Kota		-	0	-										-				
3.27.04.2.03.0002	Penyediaan Pelayanan Jasa Medik Veteriner	Jumlah Pelayanan Jasa Medik Veteriner	2	0	162.000.000			1	Laporan 108.000.000,00	-	-	-	-	-	-	-	-	Dinas Pertanian, Tanaman Pangan dan Peternakan	Sangat Rendah
3.27.04.2.04	Penerapan dan Pengawasan Persyaratan Teknis Kesehatan Masyarakat Veteriner		-	0	-										-				
3.27.04.2.04.0008	Peningkatan kesadaran masyarakat terhadap Kesmavet dan Kesejahteraan Hewan	Jumlah masyarakat yang mengikuti kegiatan peningkatan kesadaran terhadap kesmavet dan kesejahteraan hewan	45	0	251.550.000			30	Orang 167.700.000,00	-	-	-	-	-	-	-	-	Dinas Pertanian, Tanaman Pangan dan Peternakan	Sangat Rendah
3.27.07	PROGRAM PENYULUHAN PERTANIAN		-	0	-										-				
3.27.07.2.01	Pelaksanaan Penyuluhan Pertanian		-	0											-				
3.27.07.2.01.0001	Peningkatan Kapasitas Kelembagaan Penyuluhan Pertanian di Kecamatan dan Desa		-	0	186.210.000		124.140.000,00								124.140.000,00		0,67	Dinas Pertanian, Tanaman Pangan dan Peternakan	
3.27.07.2.01.0003	Penyediaan dan Pemanfaatan Sarana dan Prasarana Penyuluhan Pertanian	Jumlah Sarana dan Prasarana Penyuluhan Pertanian	3	Unit 3.044.986.500		1	Unit 1.370.800.000,00	1	Unit 659.191.000,00	-	-	-	-	1,00	1.370.800.000,00	0,33	0,45	Dinas Pertanian, Tanaman Pangan dan Peternakan	Sangat Rendah
3.27.07.2.01.0006	Penyediaan dan Peningkatan Kapasitas Penyuluh pertanian	Jumlah penyuluh pertanian yang tersedia dan ditingkatkan kapasitasnya	15	Orang 487.050.000		10	Orang 324.700.000,00								324.700.000,00		0,67	Dinas Pertanian, Tanaman Pangan dan Peternakan	
3.27.01	PROGRAM PENUNJANG URUSAN PEMERINTAHAN DAERAH KABUPATEN/KOTA		-	0	-										-				

No kode belanja \	OPD/URUSAN/PROGRAM/KEGIATAN/SUB KEGITAN	Indikator Kinerja Program (*outcome*)/ Kegiatan (*output*)	Target RPD pada Tahun 2024 s/d 2026			Realisasi Capaian Kinerja RPD sampai dengan RKPD Tahun Tahun 2024		Target Kinerja dan Anggaran RKPD Tahun berjalan yg dievaluasi tahun 2025			Realisasi Capaian Kinerja dan Anggaran RKPD yang Dievaluasi (s/d Semester Pertama tahun 2025)		Tingkat Capaian Kinerja dan Realisasi Anggaran RKPD (%)		Realisasi Kinerja dan Anggaran RKPD s/d Tahun n-1		Tingkat Capaian Kinerja & Realisasi Anggaran RPJMD s/d Tahun n-1		Perangkat Daerah Penanggung Jawab	Keterangan
1	2	3	4			5		6			7		8 = 7/6 x 100%		9 = 5 + 7		10=9/4x100%		11	12
				K	Rp	K	Rp		K	Rp	K	Rp	K	Rp	K	Rp	K	Rp		
3.27.01.2.01	Perencanaan, Penganggaran, dan Evaluasi Kinerja Perangkat Daerah		-	0	-											-				
3.27.01.2.01.0001	Penyusunan Dokumen Perencanaan Perangkat Daerah	Jumlah Dokumen Perencanaan Perangkat Daerah	2	0	30.000.000			1	Dokumen	20.000.000,00	-	-	-	-	-	-	-	-	Dinas Pertanian, Tanaman Pangan dan Peternakan	Sangat Rendah
3.27.01.2.01.0002	Koordinasi dan Penyusunan Dokumen RKA-SKPD	Jumlah Dokumen RKA-SKPD dan Laporan Hasil Koordinasi Penyusunan Dokumen RKA-SKPD	2	0	37.500.000			1	Dokumen	25.000.000,00	-	-	-	-	-	-	-	-	Dinas Pertanian, Tanaman Pangan dan Peternakan	Sangat Rendah
3.27.01.2.02	Administrasi Keuangan Perangkat Daerah		-	0	-											-				
3.27.01.2.02.0001	Penyediaan Gaji dan Tunjangan ASN	Jumlah Orang yang Menerima Gaji dan Tunjangan ASN	90	Orang/Bulan	11.901.212.616		Orang/Bulan	60	Orang/Bulan	7.934.141.744,00	35,21	4.656.430.160,00	0,59	0,59	35,21	4.656.430.160,00	0,39	0,39	Dinas Pertanian, Tanaman Pangan dan Peternakan	Sangat tinggi
3.27.01.2.02.0007	Koordinasi dan Penyusunan Laporan Keuangan Orang/Bulan an/ TriwOrang/Bulan an/ Semesteran SKPD	Jumlah Laporan Keuangan Orang/Bulan an/ TriwOrang/Bulan an/ Semesteran SKPD dan Laporan Koordinasi Penyusunan Laporan Keuangan Orang/Bulan an/TriwOrang/Bulan a n/Semesteran SKPD	3	Laporan	105.000.000	1	Laporan	35.000.000,00	1	Laporan	35.000.000,00	-	-	-	-	1,00	35.000.000,00	0,33	0,33	Dinas Pertanian, Tanaman Pangan dan Peternakan	Sangat Rendah
3.27.01.2.06	Administrasi Umum Perangkat Daerah		-	0	-											-				
3.27.01.2.06.0001	Penyediaan Komponen Instalasi Listrik/Penerangan Bangunan Kantor	Jumlah Paket Komponen Instalasi Listrik/Penerangan Bangunan Kantor yang Disediakan	2	0	7.500.000			1	Paket	5.000.000,00	-	-	-	-	-	-	-	-	Dinas Pertanian, Tanaman Pangan dan Peternakan	Sangat Rendah
3.27.01.2.06.0004	Penyediaan Bahan Logistik Kantor	Jumlah Paket Bahan Logistik Kantor yang Disediakan	2	0	37.500.000			1	Paket	25.000.000,00	-	-	-	-	-	-	-	-	Dinas Pertanian, Tanaman Pangan dan Peternakan	Sangat Rendah
3.27.01.2.06.0005	Penyediaan Barang Cetakan dan Penggandaan	Jumlah Paket Barang Cetakan dan Penggandaan yang Disediakan	2	0	37.500.000			1	Paket	25.000.000,00	0,25	6.250.000,00	0,25	0,25	0,25	6.250.000,00	0,17	0,17	Dinas Pertanian, Tanaman Pangan dan Peternakan	Sangat Rendah
3.27.01.2.06.0007	Penyediaan Bahan/Material	Jumlah Paket Bahan/Material yang Disediakan	3	Paket	104.377.500	1	Paket	29.585.000,00	1	Paket	40.000.000,00	0,25	10.000.000,00	0,25	0,25	1,25	39.585.000,00	0,42	0,38	Dinas Pertanian, Tanaman Pangan dan Peternakan	Sangat Rendah
3.27.01.2.06.0008	Fasilitasi Kunjungan Tamu	Jumlah Laporan Fasilitasi Kunjungan Tamu	3	Laporan	419.892.000	1	Laporan	179.978.000,00	1	Laporan	99.950.000,00	0,25	24.987.500,00	0,25	0,25	1,25	204.965.500,00	0,42	0,49	Dinas Pertanian, Tanaman Pangan dan Peternakan	Sangat Rendah
3.27.01.2.06.0009	Penyelenggaraan Rapat Koordinasi dan Konsultasi SKPD	Jumlah Laporan Penyelenggaraan Rapat Koordinasi dan Konsultasi SKPD	3	Laporan	832.820.310	1	Laporan	356.913.540,00	1	Laporan	198.300.000,00	0,25	49.575.000,00	0,25	0,25	1,25	406.488.540,00	0,42	0,49	Dinas Pertanian, Tanaman Pangan dan Peternakan	Sangat Rendah
3.27.01.2.08	Penyediaan Jasa Penunjang Urusan Pemerintahan Daerah		-	0	-											-				
3.27.01.2.08.0004	Penyediaan Jasa Pelayanan Umum Kantor	Jumlah Laporan Penyediaan Jasa Pelayanan Umum Kantor yang Disediakan	3	Laporan	162.000.000	1	Laporan	48.000.000,00	1	Laporan	60.000.000,00	0,25	15.000.000,00	0,25	0,25	1,25	63.000.000,00	0,42	0,39	Dinas Pertanian, Tanaman Pangan dan Peternakan	Sangat Rendah
3.27.01.2.09	Pemeliharaan Barang Milik Daerah Penunjang Urusan Pemerintahan Daerah		-	0	-											-				
3.27.01.2.09.0002	Penyediaan Jasa Pemeliharaan, Biaya Pemeliharaan, Pajak dan Perizinan Kendaraan Dinas Operasional atau Lapangan	Jumlah Kendaraan Dinas Operasional atau Lapangan yang Dipelihara dan dibayarkan Pajak dan Perizinannya	3	Unit	58.399.200	1	Unit	18.961.800,00	1	Unit	19.971.000,00	0,15	2.937.500,00	0,15	0,15	1,15	21.899.300,00	0,38	0,37	Dinas Pertanian, Tanaman Pangan dan Peternakan	Sangat Rendah
3.27.01.2.09.0009	Pemeliharaan/Rehabilitasi Gedung Kantor dan Bangunan Lainnya	Jumlah Gedung Kantor dan Bangunan Lainnya yang Dipelihara/Direhabilitasi	6	Unit	61.677.614	2	Unit	21.156.200,00	2	Unit	19.962.209,00	-	-	-	-	2,00	21.156.200,00	0,33	0,34	Dinas Pertanian, Tanaman Pangan dan Peternakan	Sangat Rendah
			-	0	-											-				
3.31.3.30.0.00.02.0000	Dinas Perindustrian Dan Perdagangan		-	0	31.351.590.514,89		11.248.914.712,00			9.663.394.045,26	-	3.090.312.857,00		0,32	-	14.339.227.569,00		0,46	Dinas Perindustrian Dan Perdagangan	Rendah
3.30	URUSAN PEMERINTAHAN BIDANG PERDAGANGAN		-	0	-											-				
3.30.03	PROGRAM PENINGKATAN SARANA DISTRIBUSI PERDAGANGAN		-	0	-											-				
3.30.03.2.01	Pembangunan dan Pengelolaan Sarana Distribusi Perdagangan		-	0	-											-				
3.30.03.2.01.0001	Penyediaan Sarana Distribusi Perdagangan	Jumlah Sarana Distribusi Perdagangan	8	0	3.804.879.660			5	Unit	2.536.586.440,26	-	-	-	-	-	-	-	-	Dinas Perindustrian Dan Perdagangan	Sangat Rendah
3.30.04	PROGRAM STABILISASI HARGA BARANG KEBUTUHAN POKOK DAN BARANG PENTING	Kontribusi Perdagangan Besar dan Eceran %	-	0	7.015.266,00											-		-		
3.30.04.2.01	Menjamin Ketersediaan Barang Kebutuhan Pokok dan Barang Penting di Tingkat Daerah Kabupaten/ Kota		-	0												-				
3.30.04.2.01.0003	Pengendalian Ketersediaan Barang Kebutuhan Pokok dan Barang Penting di Tingkat Agen dan Pasar Rakyat	Jumlah Laporan Pengendalian Stok atau Ketersediaan Barang Kebutuhan Pokok dan Barang Penting di Tingkat Agen dan Pasar Rakyat	3	Laporan	1.688.977.500	1	Laporan	507.760.000,00	1	Laporan	618.225.000,00	-	-	-	-	1,00	507.760.000,00	0,33	0,30	Dinas Perindustrian Dan Perdagangan	Sangat Rendah
3.30.04.2.02	Pengendalian Harga, dan Stok Barang Kebutuhan Pokok dan Barang Penting di Tingkat Pasar Kabupaten/Kota		-	0	-											-				
3.30.04.2.02.0001	Pemantauan Harga dan Stok Barang Kebutuhan Pokok dan Barang Penting pada Pelaku Usaha Distribusi Barang dalam 1 (Satu) Kabupaten/Kota	Jumlah Laporan Pemantauan Harga dan Stok Barang Kebutuhan Pokok dan Barang Penting pada Pelaku Usaha Distribusi Barang dalam 1 (Satu) Kabupaten/Kota	3	Laporan	744.772.500	1	Laporan	190.065.000,00	1	Laporan	306.450.000,00	1,00	306.450.000,00	1,00	1,00	2,00	496.515.000,00	0,67	0,67	Dinas Perindustrian Dan Perdagangan	Sangat tinggi
	PROGRAM STANDARDISASI DAN PERLINDUNGAN KONSUMEN	Persentase komoditi potensial yang sesuai dengan ketentuan berlaku %	-	0	2.572.264,00											-		-		
	Pelaksanaan Metrologi Legal, Berupa Tera, Tera Ulang, dan Pengawasan		-	0												-				
3.30.06.2.01.0002	Pengawasan/Penyuluhan Metrologi Legal		-	0	419.047.500		279.365.000,00									279.365.000,00		0,67	Dinas Perindustrian Dan Perdagangan	
3.30.01	PROGRAM PENUNJANG URUSAN PEMERINTAHAN DAERAH KABUPATEN/KOTA		-	0	-											-				

No kode belanja \	OPD/URUSAN/PROGRAM/KEGIATAN/SUB KEGITAN	Indikator Kinerja Program (*outcome*)/ Kegiatan (*output*)	Target RPD pada Tahun 2024 s/d 2026				Realisasi Capaian Kinerja RPD sampai dengan RKPD Tahun Tahun 2024		Target Kinerja dan Anggaran RKPD Tahun berjalan yg dievaluasi tahun 2025				Realisasi Capaian Kinerja dan Anggaran RKPD yang Dievaluasi (s/d Semester Pertama tahun 2025)		Tingkat Capaian Kinerja dan Realisasi Anggaran RKPD (%)		Realisasi Kinerja dan Anggaran RKPD s/d Tahun n-1		Tingkat Capaian Kinerja & Realisasi Anggaran RPJMD s/d Tahun n-1		Perangkat Daerah Penanggung Jawab	Keterangan
1	2	3	4				5		6				7		8 = 7/6 x 100%		9 = 5 + 7		10=9/4x100%		11	12
			K		Rp		K	Rp	K		Rp		K	Rp	K	Rp	K	Rp	K	Rp		
3.30.01.2.01	Perencanaan, Penganggaran, dan Evaluasi Kinerja Perangkat Daerah		-	0	-													-				
3.30.01.2.01.0001	Penyusunan Dokumen Perencanaan Perangkat Daerah		-	0	30.000.000			20.000.000,00										20.000.000,00		0,67	Dinas Perindustrian Dan Perdagangan	
3.30.01.2.01.0010	Pelaksanaan Forum Perangkat Daerah Berdasarkan Bidang Urusan yang Diampu dalam Rangka Penyusunan Dokumen Perencanaan Perangkat Daerah		-	0	30.000.000						20.000.000,00		-	-		-	-	-		-	Dinas Perindustrian Dan Perdagangan	Sangat Rendah
3.30.01.2.02	Administrasi Keuangan Perangkat Daerah		-	0	-													-				
3.30.01.2.02.0001	Penyediaan Gaji dan Tunjangan ASN		-	0	14.263.595.396			4.467.424.694,00			5.041.638.903,00		-	2.573.125.079,00		0,51	-	7.040.549.773,00		0,49	Dinas Perindustrian Dan Perdagangan	Sangat tinggi
3.30.01.2.02.0007	Koordinasi dan Penyusunan Laporan Keuangan Orang/Bulan an/ TriwOrang/Bulan an/ Semesteran SKPD		-	0	75.595.500			30.397.000,00			20.000.000,00		-	-		-	-	30.397.000,00		0,40	Dinas Perindustrian Dan Perdagangan	Sangat Rendah
3.30.01.2.06	Administrasi Umum Perangkat Daerah		-	0	-													-				
3.30.01.2.06.0001	Penyediaan Komponen Instalasi Listrik/Penerangan Bangunan Kantor		-	0	7.445.250						4.963.500,00		-	1.240.875,00		0,25	-	1.240.875,00		0,17	Dinas Perindustrian Dan Perdagangan	Sangat Rendah
3.30.01.2.06.0004	Penyediaan Bahan Logistik Kantor		-	0	37.500.000						25.000.000,00		-	2.000.000,00		0,08	-	2.000.000,00		0,05	Dinas Perindustrian Dan Perdagangan	Sangat Rendah
3.30.01.2.06.0007	Penyediaan Bahan/Material		-	0	51.058.500			34.039.000,00										34.039.000,00		0,67	Dinas Perindustrian Dan Perdagangan	
	Pemeliharaan Barang Milik Daerah Penunjang Urusan Pemerintahan Daerah		-	0	-													-				
3.30.01.2.09.0009	Pemeliharaan/Rehabilitasi Gedung Kantor dan Bangunan Lainnya		-	0	17.995.968			11.997.312,00										11.997.312,00		0,67	Dinas Perindustrian Dan Perdagangan	
	URUSAN PEMERINTAHAN BIDANG PERINDUSTRIAN		-	0	-													-				
	PROGRAM PENGGUNAAN DAN PEMASARAN PRODUK DALAM NEGERI		-	0	-													-				
	Pelaksanaan Promosi, Pemasaran dan Peningkatan Penggunaan Produk Dalam Negeri		-	0	-													-				
3.30.07.2.01.0004	Pemberdayaan Masyarakat dalam Peningkatan Penggunaan dan Pemanfaatan Sandang Produksi Dalam Negeri		-	0	1.036.486.500			690.991.000,00										690.991.000,00		0,67	Dinas Perindustrian Dan Perdagangan	
3.31.02	PROGRAM PERENCANAAN DAN PEMBANGUNAN INDUSTRI	Kontribusi Industri Terhadap PDRB %	-	0	3.536.264,00													-		-		
3.31.02.2.01	Penyusunan dan Evaluasi Rencana Pembangunan Industri Kabupaten/Kota		-	0														-				
3.31.02.2.01.0005	Koordinasi, Sinkronisasi, dan Pelaksanaan Pemberdayaan Industri dan Peran Serta Masyarakat	Jumlah Dokumen Hasil Koordinasi, Sinkronisasi, dan Pelaksanaan Pemberdayaan Industri dan Peran Serta Masyarakat	3	Dokumen	767.313.888		Dokumen		2	Dokumen	511.542.592,00		-	-	-	-	-	-	-	-	Dinas Perindustrian Dan Perdagangan	Sangat Rendah
3.31.01	PROGRAM PENUNJANG URUSAN PEMERINTAHAN DAERAH KABUPATEN/KOTA		-	0	-													-				
	Administrasi Keuangan Perangkat Daerah		-	0	-													-				
3.31.01.2.02.0001	Penyediaan Gaji dan Tunjangan ASN	Jumlah Orang yang Menerima Gaji dan Tunjangan ASN	-	an	6.701.137.041	-	an	4.467.424.694,00	-	Orang/bul an								4.467.424.694,00		0,67	Dinas Perindustrian Dan Perdagangan	
3.31.01.2.06	Administrasi Umum Perangkat Daerah		-	0	-													-				
3.31.01.2.06.0004	Penyediaan Bahan Logistik Kantor	Jumlah Paket Bahan Logistik Kantor yang Disediakan	3	Paket	42.210.000	1	Paket	28.140.000,00	1	Paket								28.140.000,00		0,67	Dinas Perindustrian Dan Perdagangan	
3.31.01.2.06.0005	Penyediaan Barang Cetakan dan Penggandaan	Jumlah Paket Barang Cetakan dan Penggandaan yang Disediakan	2	0	37.500.000				1	Paket	25.000.000,00		0,10	2.500.000,00	0,10	0,10	0,10	2.500.000,00	0,07	0,07	Dinas Perindustrian Dan Perdagangan	Sangat Rendah
3.31.01.2.06.0007	Penyediaan Bahan/Material	Jumlah Paket Bahan/Material yang Disediakan	2	0	59.985.000				1	Paket	39.990.000,00		0,11	4.500.000,00	0,11	0,11	0,11	4.500.000,00	0,08	0,08	Dinas Perindustrian Dan Perdagangan	Sangat Rendah
3.31.01.2.06.0008	Fasilitasi Kunjungan Tamu	Jumlah Laporan Fasilitasi Kunjungan Tamu	3	Laporan	176.605.518	1	Laporan	17.737.012,00	1	Laporan	100.000.000,00		0,15	15.000.000,00	0,15	0,15	1,15	32.737.012,00	0,38	0,19	Dinas Perindustrian Dan Perdagangan	Sangat Rendah
3.31.01.2.06.0009	Penyelenggaraan Rapat Koordinasi dan Konsultasi SKPD	Jumlah Laporan Penyelenggaraan Rapat Koordinasi dan Konsultasi SKPD	3	Laporan	599.175.000	1	Laporan	249.450.000,00	1	Laporan	150.000.000,00		0,43	64.496.903,00	0,43	0,43	1,43	313.946.903,00	0,48	0,52	Dinas Perindustrian Dan Perdagangan	Tinggi
3.31.01.2.08	Penyediaan Jasa Penunjang Urusan Pemerintahan Daerah		-	0	-													-				
3.31.01.2.08.0004	Penyediaan Jasa Pelayanan Umum Kantor	Jumlah Laporan Penyediaan Jasa Pelayanan Umum Kantor yang Disediakan	3	Laporan	714.600.000	1	Laporan	242.400.000,00	1	Laporan	234.000.000,00		0,50	117.000.000,00	0,50	0,50	1,50	359.400.000,00	0,50	0,50	Dinas Perindustrian Dan Perdagangan	Sangat tinggi
3.31.01.2.09	Pemeliharaan Barang Milik Daerah Penunjang Urusan Pemerintahan Daerah		-	0	-													-				
3.31.01.2.09.0002	Penyediaan Jasa Pemeliharaan, Biaya Pemeliharaan, Pajak dan Perizinan Kendaraan Dinas Operasional atau Lapangan	Jumlah Kendaraan Dinas Operasional atau Lapangan yang Dipelihara dan dibayarkan Pajak dan Perizinannya	18	Unit	32.586.000	6	Unit	11.724.000,00	6	Unit	10.000.000,00		1,50	2.500.000,00	0,25	0,25	7,50	14.224.000,00	0,42	0,44	Dinas Perindustrian Dan Perdagangan	Sangat Rendah
3.31.01.2.09.0009	Pemeliharaan/Rehabilitasi Gedung Kantor dan Bangunan Lainnya	Jumlah Gedung Kantor dan Bangunan Lainnya yang Dipelihara/Direhabilitasi	2	0	29.996.415				1	Unit	19.997.610,00		0,08	1.500.000,00	0,08	0,08	0,08	1.500.000,00	0,05	0,05	Dinas Perindustrian Dan Perdagangan	Sangat Rendah
			-	0	-													-				
4.01.0.00.0.00.01.	SEKRETARIAT DAERAH		-	0	317.273.754.766,71			80.801.338.972,00			130.638.990.113,14		-	58.461.151.523,00		0,45	-	139.262.490.495,00		0,44	SEKRETARIAT DAERAH	Tinggi
4.01.0.00.0.00.01.0001	Bagian Tata Pemerintahan		-	0	-													-				
4.01.02	PROGRAM PEMERINTAHAN DAN KESEJAHTERAAN RAKYAT	Indeks Kepuasan Masyarakat Indek	-	0	37.753.713,00													-		-		
4.01.02.2.01	Administrasi Tata Pemerintahan		-	0														-				
4.01.02.2.01.0001	Penataan Administrasi Pemerintahan	Jumlah Dokumen Hasil Penataan Administrasi Pemerintahan	18	Dokumen	7.443.546.000	6	Dokumen	1.862.470.000,00	6	Dokumen	3.099.894.000,00		5,37	2.776.390.000,00	0,90	0,90	11,37	4.638.860.000,00	0,63	0,62	SEKRETARIAT DAERAH	Sangat tinggi
4.01.0.00.0.00.01.0002	Bagian Hukum		-	0														-				
4.01.02	PROGRAM PEMERINTAHAN DAN KESEJAHTERAAN RAKYAT	Indeks Kepuasan Masyarakat Indek	-	0	37.753.713,00													-		-		
4.01.02.2.01.0001	Penataan Administrasi Pemerintahan	Jumlah Dokumen Hasil Penataan Administrasi Pemerintahan	18	Dokumen	2.806.830.000	6	Dokumen	1.862.470.000,00	6	Dokumen	8.750.000,00		-	-	-	-	6,00	1.862.470.000,00	0,33	0,66	SEKRETARIAT DAERAH	Sangat Rendah
4.01.0.00.0.00.01.0001	Bagian Tata Pemerintahan		-	0	-													-				
4.01.02.2.01	Administrasi Tata Pemerintahan		-	0	-													-				

No kode belanja \	OPD/URUSAN/PROGRAM/KEGIATAN/SUB KEGITAN	Indikator Kinerja Program (*outcome*)/ Kegiatan (*output*)	Target RPD pada Tahun 2024 s/d 2026			Realisasi Capaian Kinerja RPD sampai dengan RKPD Tahun Tahun 2024			Target Kinerja dan Anggaran RKPD Tahun berjalan yg dievaluasi tahun 2025			Realisasi Capaian Kinerja dan Anggaran RKPD yang Dievaluasi (s/d Semester Pertama tahun 2025)		Tingkat Capaian Kinerja dan Realisasi Anggaran RKPD (%)		Realisasi Kinerja dan Anggaran RKPD s/d Tahun n-1		Tingkat Capaian Kinerja & Realisasi Anggaran RPJMD s/d Tahun n-1		Perangkat Daerah Penanggung Jawab	Keterangan
1	2	3	4			5			6			7		8 = 7/6 x 100%		9 = 5 + 7		10=9/4x100%		11	12
			K		Rp	K		Rp	K		Rp	K	Rp	K	Rp	K	Rp	K	Rp		
4.01.02.2.01.0002	Pengelolaan Administrasi Kewilayahan	Jumlah Dokumen Hasil Pengelolaan Administrasi Kewilayahan	3	Dokumen	3.526.380.000	1	Dokumen	600.920.000,00	1	Dokumen	1.750.000.000,00	-	-	-	-	1,00	600.920.000,00	0,33	0,17	SEKRETARIAT DAERAH	Sangat Rendah
4.01.0.00.0.00.01.0006	Bagian Mental dan Spiritual		-	0	-												-				
4.01.02.2.02	Pelaksanaan Kebijakan Kesejahteraan Rakyat		-	0	-												-				
4.01.02.2.02.0001	Fasilitasi Pengelolaan Bina Mental Spiritual	Jumlah Dokumen Hasil Fasilitasi Pengelolaan Bina Mental Spiritual	12	Dokumen	22.837.406.900	4	Dokumen	8.737.600.000,00	4	Dokumen	6.487.337.933,00	3,21	5.207.000.000,00	0,80	0,80	7,21	13.944.600.000,00	0,60	0,61	SEKRETARIAT DAERAH	Sangat tinggi
4.01.0.00.0.00.01.0003	Bagian Kesejahteraan Rakyat		-	0	-												-				
4.01.02.2.02	Pelaksanaan Kebijakan Kesejahteraan Rakyat		-	0	-												-				
4.01.02.2.02.0003	Pelaksanaan Kebijakan, Evaluasi, dan Capaian Kinerja Terkait Kesejahteraan Masyarakat	Jumlah Dokumen Hasil Kebijakan, Evaluasi, dan Capaian Kinerja Terkait Kesejahteraan Masyarakat yang Meliputi Urusan Kepemudaan dan Olahraga, Pariwisata, Pendidikan, Kebudayaan, Perpustakaan, Kearsipan, Trantibum Linmas	3	Dokumen	664.890.000	1	Dokumen	221.030.000,00	1	Dokumen	222.230.000,00	1,00	222.230.000,00	1,00	1,00	2,00	443.260.000,00	0,67	0,67	SEKRETARIAT DAERAH	Sangat tinggi
4.01.0.00.0.00.01.0002	Bagian Hukum		-	0													-				
4.01.02	PROGRAM PEMERINTAHAN DAN KESEJAHTERAAN RAKYAT	Indeks Kepuasan Masyarakat Indek	-	0	37.753.713,00												-		-		
4.01.02.2.03	Fasilitasi dan Koordinasi Hukum		-	0													-				
4.01.02.2.03.0001	Fasilitasi Penyusunan Produk Hukum Daerah	Jumlah Produk Hukum Daerah yang Disusun	138	Dokumen	2.485.738.845	46	Dokumen	973.491.230,00	46	Dokumen	683.668.000,00	46,00	683.668.000,00	1,00	1,00	92,00	1.657.159.230,00	0,67	0,67	SEKRETARIAT DAERAH	Sangat tinggi
4.01.02.2.03.0002	Fasilitasi Bantuan Hukum	Jumlah Kasus yang Mendapatkan Fasilitasi Bantuan Hukum	23	0	1.348.552.500				15	Kasus	899.035.000,00	4,43	265.275.000,00	0,30	0,30	4,43	265.275.000,00	0,20	0,20	SEKRETARIAT DAERAH	Rendah
4.01.02.2.03.0003	Pendokumentasian Produk Hukum dan Pengelolaan Informasi Hukum	Jumlah Produk Hukum dan Pengelolaan Informasi Hukum yang Didokumentasi	900	Dokumen	1.094.712.000	300	Dokumen	417.820.000,00	300	Dokumen	311.988.000,00	300,00	311.988.000,00	1,00	1,00	600,00	729.808.000,00	0,67	0,67	SEKRETARIAT DAERAH	Sangat tinggi
4.01.0.00.0.00.01.0000	Sekretariat Daerah		-	0	-												-				
4.01.02.2.04	Fasilitasi Kerja Sama Daerah		-	0	-												-				
4.01.02.2.04.0001	Fasilitasi Kerja Sama Dalam Negeri	Jumlah Dokumen Hasil Fasilitasi Kerja Sama Dalam Negeri	3	Dokumen	17.177.400.000	1	Dokumen	3.428.090.000,00	1	Dokumen	8.023.510.000,00	0,42	3.368.406.000,00	0,42	0,42	1,42	6.796.496.000,00	0,47	0,40	SEKRETARIAT DAERAH	Tinggi
4.01.0.00.0.00.01.0004	Bagian Perekonomian		-	0	-												-				
4.01.03	PROGRAM PEREKONOMIAN DAN PEMBANGUNAN		-	0	-												-				
4.01.03.2.01	Pelaksanaan Kebijakan Perekonomian		-	0	-												-				
4.01.03.2.01.0002	Pengendalian dan Distribusi Perekonomian	Jumlah Laporan Hasil Pengendalian dan Distribusi Perekonomian	3	Laporan	459.885.000	1	Laporan	306.590.000,00	1	Laporan							306.590.000,00		0,67		
4.01.03.2.01.0003	Perencanaan dan Pengawasan Ekonomi Mikro Kecil	Jumlah Dokumen Hasil Perencanaan dan Pengawasan Ekonomi Mikro Kecil	2	0	624.740.760				1	Dokumen	416.493.840,00	1,00	416.493.840,00	1,00	1,00	1,00	416.493.840,00	0,67	0,67	SEKRETARIAT DAERAH	Sangat tinggi
4.01.0.00.0.00.01.0010	Bagian Layanan Pengadaan Barang dan Jasa		-	0	-												-				
4.01.03.2.03	Pengelolaan Pengadaan Barang dan Jasa		-	0	-												-				
4.01.03.2.03.0001	Pengelolaan Pengadaan Barang dan Jasa	Jumlah Dokumen Hasil Pengelolaan Pengadaan Barang dan Jasa	60	Dokumen	6.345.283.050	20	Dokumen	2.061.015.700,00	20	Dokumen	2.169.173.000,00	8,67	940.000.000,00	0,43	0,43	28,67	3.001.015.700,00	0,48	0,47	SEKRETARIAT DAERAH	Tinggi
4.01.03.2.03.0002	Pengelolaan Layanan Pengadaan Secara Elektronik	Jumlah Dokumen Hasil Layanan Pengadaan Secara Elektronik	30	Dokumen	315.900.000	10	Dokumen	105.300.000,00	10	Dokumen	105.300.000,00	-	-	-	-	10,00	105.300.000,00	0,33	0,33	SEKRETARIAT DAERAH	Sangat Rendah
4.01.03.2.03.0003	Pembinaan dan Advokasi Pengadaan Barang dan Jasa	Jumlah Orang yang Mengikuti Pembinaan dan Advokasi Pengadaan Barang dan Jasa	60	Orang	827.214.000	20	Orang	275.738.000,00	20	Orang	275.738.000,00	-	-	-	-	20,00	275.738.000,00	0,33	0,33	SEKRETARIAT DAERAH	Sangat Rendah
4.01.0.00.0.00.01.0000	Sekretariat Daerah		-	0	-												-				
4.01.01	PROGRAM PENUNJANG URUSAN PEMERINTAHAN DAERAH KABUPATEN/KOTA		-	0	-												-				
4.01.01.2.01	Perencanaan, Penganggaran, dan Evaluasi Kinerja Perangkat Daerah		-	0	-												-				
4.01.01.2.01.0001	Penyusunan Dokumen Perencanaan Perangkat Daerah	Jumlah Dokumen Perencanaan Perangkat Daerah	3	Dokumen	60.075.000	1	Dokumen	20.050.000,00	1	Dokumen	20.000.000,00	-	-	-	-	1,00	20.050.000,00	0,33	0,33	SEKRETARIAT DAERAH	Sangat Rendah
4.01.0.00.0.00.01.0003	Bagian Kesejahteraan Rakyat		-	0	-												-				
4.01.01.2.01.0006	Koordinasi dan Penyusunan Laporan Capaian Kinerja dan Ikhtisar Realisasi Kinerja SKPD	Jumlah Laporan Capaian Kinerja dan Ikhtisar Realisasi Kinerja SKPD dan Laporan Hasil Koordinasi Penyusunan Laporan Capaian Kinerja dan Ikhtisar Realisasi Kinerja SKPD	3	Laporan	105.000.000	1	Laporan	35.000.000,00	1	Laporan	35.000.000,00	1,00	35.000.000,00	1,00	1,00	2,00	70.000.000,00	0,67	0,67	SEKRETARIAT DAERAH	Sangat tinggi
4.01.0.00.0.00.01.0000	Sekretariat Daerah		-	0	-												-				
4.01.01.2.02	Administrasi Keuangan Perangkat Daerah		-	0	-												-				
4.01.01.2.02.0001	Penyediaan Gaji dan Tunjangan ASN	Jumlah Orang yang Menerima Gaji dan Tunjangan ASN	270	Orang/Bulan	72.696.327.876	90	Orang/Bulan	20.541.718.229,00	90	Orang/Bulan	27.922.500.355,14	41,15	12.765.498.244,00	0,46	0,46	131,15	33.307.216.473,00	0,49	0,46	SEKRETARIAT DAERAH	Sangat tinggi
4.01.0.00.0.00.01.0009	Bagian Tata Usaha Keuangan		-	0	-												-				
4.01.01.2.02.0003	Pelaksanaan Penatausahaan dan Pengujian/Verifikasi Keuangan SKPD	Jumlah Dokumen Penatausahaan dan Pengujian/Verifikasi Keuangan SKPD	3	Dokumen	466.200.000	1	Dokumen	155.400.000,00	1	Dokumen	155.400.000,00	1,00	155.400.000,00	1,00	1,00	2,00	310.800.000,00	0,67	0,67	SEKRETARIAT DAERAH	Sangat tinggi
4.01.0.00.0.00.01.0000	Sekretariat Daerah		-	0	-												-				
4.01.01.2.02.0007	Koordinasi dan Penyusunan Laporan Keuangan Orang/Bulan an/ TriwOrang/Bulan an/ Semesteran SKPD	Jumlah Laporan Keuangan Orang/Bulan an/ TriwOrang/Bulan an/ Semesteran SKPD dan Laporan Koordinasi Penyusunan Laporan Keuangan Orang/Bulan an/TriwOrang/Bulan a n/Semesteran SKPD	3	Laporan	82.500.000	1	Laporan	35.000.000,00	1	Laporan	20.000.000,00	-	-	-	-	1,00	35.000.000,00	0,33	0,42	SEKRETARIAT DAERAH	Sangat Rendah
4.01.0.00.0.00.01.0009	Bagian Tata Usaha Keuangan		-	0	-												-				
4.01.01.2.02	Administrasi Keuangan Perangkat Daerah		-	0	-												-				
4.01.01.2.02.0008	Penyusunan Pelaporan dan Analisis Prognosis Realisasi Anggaran	Jumlah Dokumen Pelaporan dan Analisis Prognosis Realisasi Anggaran	2	0	665.247.000			221.749.000,00	1	Dokumen	221.749.000,00	1,00	221.749.000,00	1,00	1,00	1,00	443.498.000,00	0,67	0,67	SEKRETARIAT DAERAH	Sangat tinggi
4.01.0.00.0.00.01.0007	Bagian Umum		-	0	-												-				
4.01.01.2.05	Administrasi Kepegawaian Perangkat Daerah		-	0	-												-				
4.01.01.2.05.0009	Pendidikan dan Pelatihan Pegawai Berdasarkan Tugas dan Fungsi	Jumlah Pegawai Berdasarkan Tugas dan Fungsi yang Mengikuti Pendidikan dan Pelatihan	60	Orang	647.949.000	20	Orang	289.949.000,00	20	Orang	142.017.000,00	20,00	142.017.000,00	1,00	1,00	40,00	431.966.000,00	0,67	0,67	SEKRETARIAT DAERAH	Sangat tinggi
4.01.0.00.0.00.01.0009	Bagian Tata Usaha Keuangan		-	0	-												-				

No kode belanja \	OPD/URUSAN/PROGRAM/KEGIATAN/SUB KEGITAN	Indikator Kinerja Program (*outcome*)/ Kegiatan (*output*)	Target RPD pada Tahun 2024 s/d 2026			Realisasi Capaian Kinerja RPD sampai dengan RKPD Tahun Tahun 2024		Target Kinerja dan Anggaran RKPD Tahun berjalan yg dievaluasi tahun 2025			Realisasi Capaian Kinerja dan Anggaran RKPD yang Dievaluasi (s/d Semester Pertama tahun 2025)		Tingkat Capaian Kinerja dan Realisasi Anggaran RKPD (%)		Realisasi Kinerja dan Anggaran RKPD s/d Tahun n-1		Tingkat Capaian Kinerja & Realisasi Anggaran RPJMD s/d Tahun n-1		Perangkat Daerah Penanggung Jawab	Keterangan
1	2	3	4			5		6			7		8 = 7/6 x 100%		9 = 5 + 7		10=9/4x100%		11	12
			K		Rp	K	Rp	K		Rp	K	Rp	K	Rp	K	Rp	K	Rp		
4.01.01.2.05.0009	Pendidikan dan Pelatihan Pegawai Berdasarkan Tugas dan Fungsi	Jumlah Pegawai Berdasarkan Tugas dan Fungsi yang Mengikuti Pendidikan dan Pelatihan	30	0	465.862.500			20	Orang	310.575.000,00	20,00	310.575.000,00	1,00	1,00	20,00	310.575.000,00	0,67	0,67	SEKRETARIAT DAERAH	Sangat tinggi
4.01.0.00.0.00.01.0005	Bagian Humas dan Protokoler		-	0	-											-				
4.01.01.2.05.0009	Pendidikan dan Pelatihan Pegawai Berdasarkan Tugas dan Fungsi	Jumlah Pegawai Berdasarkan Tugas dan Fungsi yang Mengikuti Pendidikan dan Pelatihan	30	0	417.000.000			20	Orang	278.000.000,00	20,00	278.000.000,00	1,00	1,00	20,00	278.000.000,00	0,67	0,67	SEKRETARIAT DAERAH	Sangat tinggi
4.01.0.00.0.00.01.0006	Bagian Mental dan Spiritual		-	0	-											-				
4.01.01.2.05.0011	Bimbingan Teknis Implementasi Peraturan Perundang-Undangan	Jumlah Orang yang Mengikuti Bimbingan Teknis Implementasi Peraturan Perundang-Undangan	150	Orang	646.258.500	50	Orang 143.600.000,00	50	Orang	287.239.000,00	50,00	287.239.000,00	1,00	1,00	100,00	430.839.000,00	0,67	0,67	SEKRETARIAT DAERAH	Sangat tinggi
4.01.0.00.0.00.01.0007	Bagian Umum		-	0	-											-				
4.01.01.2.06	Administrasi Umum Perangkat Daerah		-	0	-											-				
4.01.01.2.06.0001	Penyediaan Komponen Instalasi Listrik/Penerangan Bangunan Kantor	Jumlah Paket Komponen Instalasi Listrik/Penerangan Bangunan Kantor yang Disediakan	3	paket	105.045.000	1	paket 40.000.000,00	1	paket	30.030.000,00	1,00	30.030.000,00	1,00	1,00	2,00	70.030.000,00	0,67	0,67	SEKRETARIAT DAERAH	Sangat tinggi
4.01.01.2.06.0002	Penyediaan Peralatan dan Perlengkapan Kantor	Jumlah Paket Peralatan dan Perlengkapan Kantor yang Disediakan	45	Paket	321.173.100	15	Paket 106.715.400,00	15	Paket	107.400.000,00	-	-	-	-	15,00	106.715.400,00	0,33	0,33	SEKRETARIAT DAERAH	Sangat Rendah
4.01.01.2.06.0003	Penyediaan Peralatan Rumah Tangga	Jumlah Paket Peralatan Rumah Tangga yang Disediakan	3	paket	6.042.418.875	1	paket 528.279.250,00	1	paket	3.500.000.000,00	0,16	571.800.000,00	0,16	0,16	1,16	1.100.079.250,00	0,39	0,18	SEKRETARIAT DAERAH	Sangat Rendah
4.01.0.00.0.00.01.0010	Bagian Layanan Pengadaan Barang dan Jasa		-	0	-											-				
4.01.01.2.06.0004	Penyediaan Bahan Logistik Kantor	Jumlah Paket Bahan Logistik Kantor yang Disediakan	3	paket	41.400.000	1	paket 12.600.000,00	1	paket	15.000.000,00	-	-	-	-	1,00	12.600.000,00	0,33	0,30	SEKRETARIAT DAERAH	Sangat Rendah
4.01.0.00.0.00.01.0007	Bagian Umum		-	0	-											-				
4.01.01.2.06.0004	Penyediaan Bahan Logistik Kantor	Jumlah Paket Bahan Logistik Kantor yang Disediakan	3	paket	47.712.000	1	paket 16.800.000,00	1	paket	15.008.000,00	0,34	5.040.000,00	0,34	0,34	1,34	21.840.000,00	0,45	0,46	SEKRETARIAT DAERAH	Sedang
4.01.0.00.0.00.01.0001	Bagian Tata Pemerintahan		-	0	-											-				
4.01.01.2.06.0004	Penyediaan Bahan Logistik Kantor	Jumlah Paket Bahan Logistik Kantor yang Disediakan	3	paket	40.893.000	1	paket 12.254.000,00	1	paket	15.008.000,00	-	-	-	-	1,00	12.254.000,00	0,33	0,30	SEKRETARIAT DAERAH	Sangat Rendah
4.01.0.00.0.00.01.0005	Bagian Humas dan Protokoler		-	0	-											-				
4.01.01.2.06.0004	Penyediaan Bahan Logistik Kantor	Jumlah Paket Bahan Logistik Kantor yang Disediakan	3	paket	30.659.625	1	paket 5.431.750,00	1	paket	15.008.000,00	-	-	-	-	1,00	5.431.750,00	0,33	0,18	SEKRETARIAT DAERAH	Sangat Rendah
4.01.0.00.0.00.01.0000	Sekretariat Daerah		-	0	-											-				
4.01.01.2.06.0004	Penyediaan Bahan Logistik Kantor	Jumlah Paket Bahan Logistik Kantor yang Disediakan	3	paket	545.832.000	1	paket 6.300.000,00	1	paket	357.588.000,00	0,07	25.080.000,00	0,07	0,07	1,07	31.380.000,00	0,36	0,06	SEKRETARIAT DAERAH	Sangat Rendah
4.01.0.00.0.00.01.0009	Bagian Tata Usaha Keuangan		-	0	-											-				
4.01.01.2.06.0004	Penyediaan Bahan Logistik Kantor	Jumlah Paket Bahan Logistik Kantor yang Disediakan	3	paket	45.737.625	1	paket 15.483.750,00	1	paket	15.008.000,00	-	-	-	-	1,00	15.483.750,00	0,33	0,34	SEKRETARIAT DAERAH	Sangat Rendah
4.01.0.00.0.00.01.0002	Bagian Hukum		-	0	-											-				
4.01.01.2.06.0004	Penyediaan Bahan Logistik Kantor	Jumlah Paket Bahan Logistik Kantor yang Disediakan	3	paket	38.874.000	1	paket 10.908.000,00	1	paket	15.008.000,00	-	-	-	-	1,00	10.908.000,00	0,33	0,28	SEKRETARIAT DAERAH	Sangat Rendah
4.01.0.00.0.00.01.0008	Bagian Organisasi dan Pendayagunaan Aparatur Negara		-	0	-											-				
4.01.01.2.06.0004	Penyediaan Bahan Logistik Kantor	Jumlah Paket Bahan Logistik Kantor yang Disediakan	3	paket	226.254.000	1	paket 135.828.000,00	1	paket	15.008.000,00	0,35	5.180.000,00	0,35	0,35	1,35	141.008.000,00	0,45	0,62	SEKRETARIAT DAERAH	Sedang
4.01.0.00.0.00.01.0004	Bagian Perekonomian		-	0	-											-				
4.01.01.2.06.0004	Penyediaan Bahan Logistik Kantor	Jumlah Paket Bahan Logistik Kantor yang Disediakan	2	0	22.512.000		-	1	paket	15.008.000,00	0,37	5.572.000,00	0,37	0,37	0,37	5.572.000,00	0,25	0,25	SEKRETARIAT DAERAH	Sedang
4.01.0.00.0.00.01.0006	Bagian Mental dan Spiritual		-	0	-											-				
4.01.01.2.06.0004	Penyediaan Bahan Logistik Kantor	Jumlah Paket Bahan Logistik Kantor yang Disediakan	3	paket	47.712.000	1	paket 16.800.000,00	1	paket	15.008.000,00	0,32	4.800.000,00	0,32	0,32	1,32	21.600.000,00	0,44	0,45	SEKRETARIAT DAERAH	Rendah
4.01.0.00.0.00.01.0003	Bagian Kesejahteraan Rakyat		-	0	-											-				
4.01.01.2.06.0004	Penyediaan Bahan Logistik Kantor	Jumlah Paket Bahan Logistik Kantor yang Disediakan	3	paket	47.712.000	1	paket 16.800.000,00	1	paket	15.008.000,00	0,30	4.480.000,00	0,30	0,30	1,30	21.280.000,00	0,43	0,45	SEKRETARIAT DAERAH	Rendah
4.01.0.00.0.00.01.0010	Bagian Layanan Pengadaan Barang dan Jasa		-	0	-											-				
4.01.01.2.06.0005	Penyediaan Barang Cetakan dan Penggandaan	Jumlah Paket Barang Cetakan dan Penggandaan yang Disediakan	3	paket	42.477.000	1	paket 13.318.000,00	1	paket	15.000.000,00	-	-	-	-	1,00	13.318.000,00	0,33	0,31	SEKRETARIAT DAERAH	Sangat Rendah
4.01.0.00.0.00.01.0007	Bagian Umum		-	0	-											-				
4.01.01.2.06.0005	Penyediaan Barang Cetakan dan Penggandaan	Jumlah Paket Barang Cetakan dan Penggandaan yang Disediakan	3	paket	619.027.500	1	paket 17.155.000,00	1	paket	395.530.000,00	0,25	99.272.000,00	0,25	0,25	1,25	116.427.000,00	0,42	0,19	SEKRETARIAT DAERAH	Sangat Rendah
4.01.0.00.0.00.01.0001	Bagian Tata Pemerintahan		-	0	-											-				
4.01.01.2.06.0005	Penyediaan Barang Cetakan dan Penggandaan	Jumlah Paket Barang Cetakan dan Penggandaan yang Disediakan	3	paket	108.000.000	1	paket 57.000.000,00	1	paket	15.000.000,00	-	-	-	-	1,00	57.000.000,00	0,33	0,53	SEKRETARIAT DAERAH	Sangat Rendah
4.01.0.00.0.00.01.0005	Bagian Humas dan Protokoler		-	0	-											-				
4.01.01.2.06.0005	Penyediaan Barang Cetakan dan Penggandaan	Jumlah Paket Barang Cetakan dan Penggandaan yang Disediakan	3	paket	44.145.981	1	paket 14.430.654,00	1	paket	15.000.000,00	-	-	-	-	1,00	14.430.654,00	0,33	0,33	SEKRETARIAT DAERAH	Sangat Rendah
4.01.0.00.0.00.01.0000	Sekretariat Daerah		-	0	-											-				
4.01.01.2.06.0005	Penyediaan Barang Cetakan dan Penggandaan	Jumlah Paket Barang Cetakan dan Penggandaan yang Disediakan	3	paket	172.383.375	1	paket 15.823.250,00	1	paket	99.099.000,00	0,25	24.920.000,00	0,25	0,25	1,25	40.743.250,00	0,42	0,24	SEKRETARIAT DAERAH	Sangat Rendah
4.01.0.00.0.00.01.0009	Bagian Tata Usaha Keuangan		-	0	-											-				
4.01.01.2.06.0005	Penyediaan Barang Cetakan dan Penggandaan	Jumlah Paket Barang Cetakan dan Penggandaan yang Disediakan	3	paket	41.076.000	1	paket 12.384.000,00	1	paket	15.000.000,00	0,27	4.000.000,00	0,27	0,27	1,27	16.384.000,00	0,42	0,40	SEKRETARIAT DAERAH	Rendah
4.01.0.00.0.00.01.0002	Bagian Hukum		-	0	-											-				
4.01.01.2.06.0005	Penyediaan Barang Cetakan dan Penggandaan	Jumlah Paket Barang Cetakan dan Penggandaan yang Disediakan	3	paket	129.052.500	1	paket 71.035.000,00	1	paket	15.000.000,00	0,25	3.739.000,00	0,25	0,25	1,25	74.774.000,00	0,42	0,58	SEKRETARIAT DAERAH	Sangat Rendah
4.01.0.00.0.00.01.0008	Bagian Organisasi dan Pendayagunaan Aparatur Negara		-	0	-											-				
4.01.01.2.06.0005	Penyediaan Barang Cetakan dan Penggandaan	Jumlah Paket Barang Cetakan dan Penggandaan yang Disediakan	3	paket	31.500.000	1	paket 6.000.000,00	1	paket	15.000.000,00	0,24	3.528.000,00	0,24	0,24	1,24	9.528.000,00	0,41	0,30	SEKRETARIAT DAERAH	Sangat Rendah
4.01.0.00.0.00.01.0004	Bagian Perekonomian		-	0	-											-				
4.01.01.2.06.0005	Penyediaan Barang Cetakan dan Penggandaan	Jumlah Paket Barang Cetakan dan Penggandaan yang Disediakan	3	paket	40.287.000	1	paket 11.858.000,00	1	paket	15.000.000,00	0,26	3.919.000,00	0,26	0,26	1,26	15.777.000,00	0,42	0,39	SEKRETARIAT DAERAH	Rendah

No kode belanja \	OPD/URUSAN/PROGRAM/KEGIATAN/SUB KEGITAN	Indikator Kinerja Program (*outcome*)/ Kegiatan (*output*)	Target RPD pada Tahun 2024 s/d 2026				Realisasi Capaian Kinerja RPD sampai dengan RKPD Tahun Tahun 2024				Target Kinerja dan Anggaran RKPD Tahun berjalan yg dievaluasi tahun 2025				Realisasi Capaian Kinerja dan Anggaran RKPD yang Dievaluasi (s/d Semester Pertama tahun 2025)				Tingkat Capaian Kinerja dan Realisasi Anggaran RKPD (%)		Realisasi Kinerja dan Anggaran RKPD s/d Tahun n-1		Tingkat Capaian Kinerja & Realisasi Anggaran RPJMD s/d Tahun n-1		Perangkat Daerah Penanggung Jawab		Keterangan
1	2	3	4				5				6				7				8 = 7/6 x 100%		9 = 5 + 7		10=9/4x100%		11		12
			K		Rp		K		Rp		K		Rp		K		Rp		K	Rp	K	Rp	K	Rp			
4.01.0.00.0.00.01.0006	Bagian Mental dan Spiritual		-	0	-																-						
4.01.01.2.06.0005	Penyediaan Barang Cetakan dan Penggandaan	Jumlah Paket Barang Cetakan dan Penggandaan yang Disediakan	3	paket	31.500.000		1	paket	6.000.000,00		1	paket	15.000.000,00		0,33		5.000.000,00		0,33	0,33	1,33	11.000.000,00	0,44	0,35	SEKRETARIAT	DAERAH	Sedang
4.01.0.00.0.00.01.0003	Bagian Kesejahteraan Rakyat		-	0	-																-						
4.01.01.2.06.0005	Penyediaan Barang Cetakan dan Penggandaan	Jumlah Paket Barang Cetakan dan Penggandaan yang Disediakan	3	paket	615.069.000		1	paket	395.046.000,00		1	paket	15.000.000,00		0,25		3.800.000,00		0,25	0,25	1,25	398.846.000,00	0,42	0,65	SEKRETARIAT	DAERAH	Sangat Rendah
4.01.0.00.0.00.01.0010	Bagian Layanan Pengadaan Barang dan Jasa		-	0	-																-						
4.01.01.2.06.0007	Penyediaan Bahan/Material	Jumlah Paket Bahan/Material yang Disediakan	3	paket	45.016.500		1	paket	10.011.000,00		1	paket	20.000.000,00		-		-		-	-	1,00	10.011.000,00	0,33	0,22	SEKRETARIAT	DAERAH	Sangat Rendah
4.01.0.00.0.00.01.0007	Bagian Umum		-	0	-																-						
4.01.01.2.06.0007	Penyediaan Bahan/Material	Jumlah Paket Bahan/Material yang Disediakan	3	paket	50.256.012		1	paket	13.502.000,00		1	paket	20.002.008,00		0,75		15.033.000,00		0,75	0,75	1,75	28.535.000,00	0,58	0,57	SEKRETARIAT	DAERAH	Sangat tinggi
4.01.0.00.0.00.01.0001	Bagian Tata Pemerintahan		-	0	-																-						
4.01.01.2.06.0007	Penyediaan Bahan/Material	Jumlah Paket Bahan/Material yang Disediakan	3	paket	56.997.000		1	paket	17.998.000,00		1	paket	20.000.000,00		-		-		-	-	1,00	17.998.000,00	0,33	0,32	SEKRETARIAT	DAERAH	Sangat Rendah
4.01.0.00.0.00.01.0005	Bagian Humas dan Protokoler		-	0	-																-						
4.01.01.2.06.0007	Penyediaan Bahan/Material	Jumlah Paket Bahan/Material yang Disediakan	3	paket	47.734.200		1	paket	11.817.800,00		1	paket	20.005.000,00		-		-		-	-	1,00	11.817.800,00	0,33	0,25	SEKRETARIAT	DAERAH	Sangat Rendah
4.01.0.00.0.00.01.0000	Sekretariat Daerah		-	0	-																-						
4.01.01.2.06.0007	Penyediaan Bahan/Material	Jumlah Paket Bahan/Material yang Disediakan	2	0	103.050.000				-		1	paket	68.700.000,00		0,15		10.029.000,00		0,15	0,15	0,15	10.029.000,00	0,10	0,10	SEKRETARIAT	DAERAH	Sangat Rendah
4.01.0.00.0.00.01.0009	Bagian Tata Usaha Keuangan		-	0	-																-						
4.01.01.2.06.0007	Penyediaan Bahan/Material	Jumlah Paket Bahan/Material yang Disediakan	3	paket	41.479.500		1	paket	7.653.000,00		1	paket	20.000.000,00		0,14		2.713.000,00		0,14	0,14	1,14	10.366.000,00	0,38	0,25	SEKRETARIAT	DAERAH	Sangat Rendah
4.01.0.00.0.00.01.0002	Bagian Hukum		-	0	-																-						
4.01.01.2.06.0007	Penyediaan Bahan/Material	Jumlah Paket Bahan/Material yang Disediakan	3	paket	47.350.875		1	paket	11.567.250,00		1	paket	20.000.000,00		0,26		5.220.000,00		0,26	0,26	1,26	16.787.250,00	0,42	0,35	SEKRETARIAT	DAERAH	Rendah
4.01.0.00.0.00.01.0004	Bagian Perekonomian		-	0	-																-						
4.01.01.2.06.0007	Penyediaan Bahan/Material	Jumlah Paket Bahan/Material yang Disediakan	3	paket	102.628.512		1	paket	48.419.000,00		1	paket	20.000.008,00		0,33		6.609.000,00		0,33	0,33	1,33	55.028.000,00	0,44	0,54	SEKRETARIAT	DAERAH	Sedang
4.01.0.00.0.00.01.0006	Bagian Mental dan Spiritual		-	0	-																-						
4.01.01.2.06.0007	Penyediaan Bahan/Material	Jumlah Paket Bahan/Material yang Disediakan	3	paket	35.533.875		1	paket	3.689.250,00		1	paket	20.000.000,00		0,50		10.000.000,00		0,50	0,50	1,50	13.689.250,00	0,50	0,39	SEKRETARIAT	DAERAH	Sangat tinggi
4.01.0.00.0.00.01.0008	Bagian Organisasi dan Pendayagunaan Aparatur Negara		-	0	-																-						
4.01.01.2.06.0007	Penyediaan Bahan/Material	Jumlah Paket Bahan/Material yang Disediakan	3	paket	53.460.012		1	paket	15.640.000,00		1	paket	20.000.008,00		0,37		7.395.000,00		0,37	0,37	1,37	23.035.000,00	0,46	0,43	SEKRETARIAT	DAERAH	Sedang
4.01.0.00.0.00.01.0003	Bagian Kesejahteraan Rakyat		-	0	-																-						
4.01.01.2.06.0007	Penyediaan Bahan/Material	Jumlah Paket Bahan/Material yang Disediakan	3	paket	53.367.375		1	paket	15.578.250,00		1	paket	20.000.000,00		0,34		6.720.000,00		0,34	0,34	1,34	22.298.250,00	0,45	0,42	SEKRETARIAT	DAERAH	Sedang
4.01.0.00.0.00.01.0010	Bagian Layanan Pengadaan Barang dan Jasa		-	0	-																-						
4.01.01.2.06.0008	Fasilitasi Kunjungan Tamu	Jumlah Laporan Fasilitasi Kunjungan Tamu	3	Laporan	88.350.000		1	Laporan	18.900.000,00		1	Laporan	40.000.000,00		-		-		-	-	1,00	18.900.000,00	0,33	0,21	SEKRETARIAT	DAERAH	Sangat Rendah
4.01.0.00.0.00.01.0007	Bagian Umum		-	0	-																-						
4.01.01.2.06.0008	Fasilitasi Kunjungan Tamu	Jumlah Laporan Fasilitasi Kunjungan Tamu	3	Laporan	116.733.000		1	Laporan	37.800.000,00		1	Laporan	40.022.000,00		0,50		20.185.000,00		0,50	0,50	1,50	57.985.000,00	0,50	0,50	SEKRETARIAT	DAERAH	Sangat tinggi
4.01.0.00.0.00.01.0001	Bagian Tata Pemerintahan		-	0	-																-						
4.01.01.2.06.0008	Fasilitasi Kunjungan Tamu	Jumlah Laporan Fasilitasi Kunjungan Tamu	3	Laporan	122.936.625		1	Laporan	25.757.750,00		1	Laporan	56.200.000,00		-		-		-	-	1,00	25.757.750,00	0,33	0,21	SEKRETARIAT	DAERAH	Sangat Rendah
4.01.0.00.0.00.01.0005	Bagian Humas dan Protokoler		-	0	-																-						
4.01.01.2.06.0008	Fasilitasi Kunjungan Tamu	Jumlah Laporan Fasilitasi Kunjungan Tamu	3	Laporan	140.076.000		1	Laporan	37.149.000,00		1	Laporan	56.235.000,00		-		-		-	-	1,00	37.149.000,00	0,33	0,27	SEKRETARIAT	DAERAH	Sangat Rendah
4.01.0.00.0.00.01.0000	Sekretariat Daerah		-	0	-																-						
4.01.01.2.06.0008	Fasilitasi Kunjungan Tamu	Jumlah Laporan Fasilitasi Kunjungan Tamu	3	Laporan	3.918.625.500		1	Laporan	82.400.000,00		1	Laporan	2.530.017.000,00		0,15		385.316.000,00		0,15	0,15	1,15	467.716.000,00	0,38	0,12	SEKRETARIAT	DAERAH	Sangat Rendah
4.01.0.00.0.00.01.0009	Bagian Tata Usaha Keuangan		-	0	-																-						
4.01.01.2.06.0008	Fasilitasi Kunjungan Tamu	Jumlah Laporan Fasilitasi Kunjungan Tamu	3	Laporan	181.827.750		1	Laporan	81.215.500,00		1	Laporan	40.003.000,00		0,12		5.000.000,00		0,12	0,12	1,12	86.215.500,00	0,37	0,47	SEKRETARIAT	DAERAH	Sangat Rendah
4.01.0.00.0.00.01.0002	Bagian Hukum		-	0	-																-						
4.01.01.2.06.0008	Fasilitasi Kunjungan Tamu	Jumlah Laporan Fasilitasi Kunjungan Tamu	3	Laporan	160.875.000		1	Laporan	67.250.000,00		1	Laporan	40.000.000,00		-		-		-	-	1,00	67.250.000,00	0,33	0,42	SEKRETARIAT	DAERAH	Sangat Rendah
4.01.0.00.0.00.01.0008	Bagian Organisasi dan Pendayagunaan Aparatur Negara		-	0	-																-						
4.01.01.2.06.0008	Fasilitasi Kunjungan Tamu	Jumlah Laporan Fasilitasi Kunjungan Tamu	3	Laporan	1.220.952.750		1	Laporan	773.928.500,00		1	Laporan	40.040.000,00		0,26		10.297.000,00		0,26	0,26	1,26	784.225.500,00	0,42	0,64	SEKRETARIAT	DAERAH	Rendah
4.01.0.00.0.00.01.0004	Bagian Perekonomian		-	0	-																-						
4.01.01.2.06.0008	Fasilitasi Kunjungan Tamu	Jumlah Laporan Fasilitasi Kunjungan Tamu	3	Laporan	122.524.500		1	Laporan	41.679.000,00		1	Laporan	40.004.000,00		0,24		9.500.000,00		0,24	0,24	1,24	51.179.000,00	0,41	0,42	SEKRETARIAT	DAERAH	Sangat Rendah
4.01.0.00.0.00.01.0006	Bagian Mental dan Spiritual		-	0	-																-						
4.01.01.2.06.0008	Fasilitasi Kunjungan Tamu	Jumlah Laporan Fasilitasi Kunjungan Tamu	3	Laporan	72.172.500		1	Laporan	8.100.000,00		1	Laporan	40.015.000,00		0,37		15.000.000,00		0,37	0,37	1,37	23.100.000,00	0,46	0,32	SEKRETARIAT	DAERAH	Sedang
4.01.0.00.0.00.01.0003	Bagian Kesejahteraan Rakyat		-	0	-																-						
4.01.01.2.06.0008	Fasilitasi Kunjungan Tamu	Jumlah Laporan Fasilitasi Kunjungan Tamu	3	Laporan	98.386.875		1	Laporan	25.591.250,00		1	Laporan	40.000.000,00		0,29		11.400.000,00		0,29	0,29	1,29	36.991.250,00	0,43	0,38	SEKRETARIAT	DAERAH	Rendah
4.01.0.00.0.00.01.0010	Bagian Layanan Pengadaan Barang dan Jasa		-	0	-																-						
4.01.01.2.06.0009	Penyelenggaraan Rapat Koordinasi dan Konsultasi SKPD	Jumlah Laporan Penyelenggaraan Rapat Koordinasi dan Konsultasi SKPD	3	Laporan	338.910.000		1	Laporan	125.580.000,00		1	Laporan	100.360.000,00		-		-		-	-	1,00	125.580.000,00	0,33	0,37	SEKRETARIAT	DAERAH	Sangat Rendah
4.01.0.00.0.00.01.0007	Bagian Umum		-	0	-																-						
4.01.01.2.06.0009	Penyelenggaraan Rapat Koordinasi dan Konsultasi SKPD	Jumlah Laporan Penyelenggaraan Rapat Koordinasi dan Konsultasi SKPD	3	Laporan	391.389.375		1	Laporan	160.436.250,00		1	Laporan	100.490.000,00		-		-		-	-	1,00	160.436.250,00	0,33	0,41	SEKRETARIAT	DAERAH	Sangat Rendah
4.01.0.00.0.00.01.0001	Bagian Tata Pemerintahan		-	0	-																-						
4.01.01.2.06.0009	Penyelenggaraan Rapat Koordinasi dan Konsultasi SKPD	Jumlah Laporan Penyelenggaraan Rapat Koordinasi dan Konsultasi SKPD	3	Laporan	307.994.625		1	Laporan	121.629.750,00		1	Laporan	83.700.000,00		-		-		-	-	1,00	121.629.750,00	0,33	0,39	SEKRETARIAT	DAERAH	Sangat Rendah
4.01.0.00.0.00.01.0005	Bagian Humas dan Protokoler		-	0	-																-						
4.01.01.2.06.0009	Penyelenggaraan Rapat Koordinasi dan Konsultasi SKPD	Jumlah Laporan Penyelenggaraan Rapat Koordinasi dan Konsultasi SKPD	3	Laporan	406.723.269		1	Laporan	187.428.846,00		1	Laporan	83.720.000,00		-		-		-	-	1,00	187.428.846,00	0,33	0,46	SEKRETARIAT	DAERAH	Sangat Rendah
4.01.0.00.0.00.01.0000	Sekretariat Daerah		-	0	-																-						
4.01.01.2.06.0009	Penyelenggaraan Rapat Koordinasi dan Konsultasi SKPD	Jumlah Laporan Penyelenggaraan Rapat Koordinasi dan Konsultasi SKPD	3	Laporan	2.948.302.500		1	Laporan	245.240.000,00		1	Laporan	1.720.295.000,00		0,25		437.320.000,00		0,25	0,25	1,25	682.560.000,00	0,42	0,23	SEKRETARIAT	DAERAH	Sangat Rendah

No kode belanja \	OPD/URUSAN/PROGRAM/KEGIATAN/SUB KEGITAN	Indikator Kinerja Program (*outcome*)/ Kegiatan (*output*)	Target RPD pada Tahun 2024 s/d 2026			Realisasi Capaian Kinerja RPD sampai dengan RKPD Tahun Tahun 2024		Target Kinerja dan Anggaran RKPD Tahun berjalan yg dievaluasi tahun 2025			Realisasi Capaian Kinerja dan Anggaran RKPD yang Dievaluasi (s/d Semester Pertama tahun 2025)		Tingkat Capaian Kinerja dan Realisasi Anggaran RKPD (%)		Realisasi Kinerja dan Anggaran RKPD s/d Tahun n-1		Tingkat Capaian Kinerja & Realisasi Anggaran RPJMD s/d Tahun n-1		Perangkat Daerah Penanggung Jawab		Keterangan
1	2	3	4			5		6			7		8 = 7/6 x 100%		9 = 5 + 7		10=9/4x100%		11		12
				K	Rp	K	Rp		K	Rp	K	Rp	K	Rp	K	Rp	K	Rp			
4.01.0.00.0.00.01.0009	Bagian Tata Usaha Keuangan		-	0	-											-					
4.01.01.2.06.0009	Penyelenggaraan Rapat Koordinasi dan Konsultasi SKPD	Jumlah Laporan Penyelenggaraan Rapat Koordinasi dan Konsultasi SKPD	3	Laporan	416.730.000	1	Laporan 177.220.000,00	1	Laporan	100.600.000,00	0,33	33.600.000,00	0,33	0,33	1,33	210.820.000,00	0,44	0,51	SEKRETARIAT	DAERAH	Sedang
4.01.0.00.0.00.01.0002	Bagian Hukum		-	0	-											-					
4.01.01.2.06.0009	Penyelenggaraan Rapat Koordinasi dan Konsultasi SKPD	Jumlah Laporan Penyelenggaraan Rapat Koordinasi dan Konsultasi SKPD	3	Laporan	2.487.105.000	1	Laporan 1.558.070.000,00	1	Laporan	100.000.000,00	0,51	51.041.000,00	0,51	0,51	1,51	1.609.111.000,00	0,50	0,65	SEKRETARIAT	DAERAH	Sangat tinggi
4.01.0.00.0.00.01.0008	Bagian Organisasi dan Pendayagunaan Aparatur Negara		-	0	-											-					
4.01.01.2.06.0009	Penyelenggaraan Rapat Koordinasi dan Konsultasi SKPD	Jumlah Laporan Penyelenggaraan Rapat Koordinasi dan Konsultasi SKPD	3	Laporan	417.570.000	1	Laporan 178.040.000,00	1	Laporan	100.340.000,00	0,33	33.600.000,00	0,33	0,33	1,33	211.640.000,00	0,44	0,51	SEKRETARIAT	DAERAH	Sedang
4.01.0.00.0.00.01.0004	Bagian Perekonomian		-	0	-											-					
4.01.01.2.06.0009	Penyelenggaraan Rapat Koordinasi dan Konsultasi SKPD	Jumlah Laporan Penyelenggaraan Rapat Koordinasi dan Konsultasi SKPD	3	Laporan	581.340.000	1	Laporan 287.540.000,00	1	Laporan	100.020.000,00	0,34	34.400.000,00	0,34	0,34	1,34	321.940.000,00	0,45	0,55	SEKRETARIAT	DAERAH	Sedang
4.01.0.00.0.00.01.0006	Bagian Mental dan Spiritual		-	0	-											-					
4.01.01.2.06.0009	Penyelenggaraan Rapat Koordinasi dan Konsultasi SKPD	Jumlah Laporan Penyelenggaraan Rapat Koordinasi dan Konsultasi SKPD	3	Laporan	414.315.000	1	Laporan 175.780.000,00	1	Laporan	100.430.000,00	0,25	25.200.000,00	0,25	0,25	1,25	200.980.000,00	0,42	0,49	SEKRETARIAT	DAERAH	Sangat Rendah
4.01.0.00.0.00.01.0003	Bagian Kesejahteraan Rakyat		-	0	-											-					
4.01.01.2.06.0009	Penyelenggaraan Rapat Koordinasi dan Konsultasi SKPD	Jumlah Laporan Penyelenggaraan Rapat Koordinasi dan Konsultasi SKPD	3	Laporan	534.225.000	1	Laporan 256.100.000,00	1	Laporan	100.050.000,00	0,34	33.600.000,00	0,34	0,34	1,34	289.700.000,00	0,45	0,54	SEKRETARIAT	DAERAH	Sedang
4.01.0.00.0.00.01.0007	Bagian Umum		-	0	-											-					
4.01.01.2.07	Pengadaan Barang Milik Daerah Penunjang Urusan Pemerintah Daerah		-	0	-											-					
4.01.01.2.07.0001	Pengadaan Kendaraan Perorangan Dinas atau Kendaraan Dinas Jabatan	Jumlah Unit Kendaraan Perorangan Dinas atau Kendaraan Dinas Jabatan yang Disediakan	9	Unit	7.110.000.000		Unit	6	Unit	4.740.000.000,00	3,10	2.446.000.000,00	0,52	0,52	3,10	2.446.000.000,00	0,34	0,34	SEKRETARIAT	DAERAH	Sangat tinggi
4.01.01.2.07.0002	Pengadaan Kendaraan Dinas Operasional atau Lapangan	Jumlah Unit Kendaraan Dinas Operasional atau Lapangan yang Disediakan	12	0	1.095.000.000			8	Unit	730.000.000,00	-	-	-	-	-	-	-	-	SEKRETARIAT	DAERAH	Sangat Rendah
4.01.01.2.07.0006	Pengadaan Peralatan dan Mesin Lainnya	Jumlah Unit Peralatan dan Mesin Lainnya yang Disediakan	21	Unit	493.014.900	7	Unit 229.729.000,00	7	Unit	98.947.600,00	1,87	26.447.600,00	0,27	0,27	8,87	256.176.600,00	0,42	0,52	SEKRETARIAT	DAERAH	Rendah
4.01.0.00.0.00.01.0010	Bagian Layanan Pengadaan Barang dan Jasa		-	0	-											-					
4.01.01.2.08.0002	Penyediaan Jasa Komunikasi, Sumber Daya Air dan Listrik	Jumlah Laporan Penyediaan Jasa Komunikasi, Sumber Daya Air dan Listrik yang Disediakan	15	Laporan	2.286.945.000	5	Laporan 747.030.000,00	5	Laporan	777.600.000,00	-	-	-	-	5,00	747.030.000,00	0,33	0,33	SEKRETARIAT	DAERAH	Sangat Rendah
4.01.0.00.0.00.01.0000	Sekretariat Daerah		-	0	-											-					
4.01.01.2.08.0004	Penyediaan Jasa Pelayanan Umum Kantor	Jumlah Laporan Penyediaan Jasa Pelayanan Umum Kantor yang Disediakan	3	Laporan	13.510.800.000	1	Laporan 5.976.000.000,00	1	Laporan	3.031.200.000,00	0,35	1.071.300.000,00	0,35	0,35	1,35	7.047.300.000,00	0,45	0,52	SEKRETARIAT	DAERAH	Sedang
4.01.01.2.09	Pemeliharaan Barang Milik Daerah Penunjang Urusan Pemerintahan Daerah		-	0	-											-					
4.01.01.2.09.0002	Penyediaan Jasa Pemeliharaan, Biaya Pemeliharaan, Pajak dan Perizinan Kendaraan Dinas Operasional atau Lapangan	Jumlah Kendaraan Dinas Operasional atau Lapangan yang Dipelihara dan dibayarkan Pajak dan Perizinannya	3	Unit	5.288.825.250	1	Unit 123.937.000,00	1	Unit	3.401.946.500,00	0,31	1.051.596.250,00	0,31	0,31	1,31	1.175.533.250,00	0,44	0,22	SEKRETARIAT	DAERAH	Rendah
4.01.01.2.09.0009	Pemeliharaan/Rehabilitasi Gedung Kantor dan Bangunan Lainnya	Jumlah Gedung Kantor dan Bangunan Lainnya yang Dipelihara/Direhabilitasi	3	Unit	366.892.878	1	Unit 85.281.500,00	1	Unit	159.313.752,00	0,22	35.000.000,00	0,22	0,22	1,22	120.281.500,00	0,41	0,33	SEKRETARIAT	DAERAH	Sangat Rendah
4.01.01.2.11	Administrasi Keuangan dan Operasional Kepala Daerah dan Wakil Kepala Daerah		-	0	-											-					
4.01.01.2.11.0001	Penyediaan Gaji dan Tunjangan Kepala Daerah dan Wakil Kepala Daerah	Jumlah Orang yang Menerima Gaji dan Tunjangan Kepala Daerah dan Wakil Kepala Daerah	-	0	647.908.664			-	Orang/Bulan	431.939.109,00	-	87.759.839,00		0,20	-	87.759.839,00		0,14	SEKRETARIAT	DAERAH	Sangat Rendah
4.01.01.2.11.0003	Pelaksanaan Medical Check Up Kepala Daerah dan Wakil Kepala Daerah	Jumlah Orang yang Mengikuti Medical Check Up Kepala Daerah dan Wakil Kepala Daerah	3	0	450.000.000			2	Orang	300.000.000,00	0,87	130.000.000,00	0,43	0,43	0,87	130.000.000,00	0,29	0,29	SEKRETARIAT	DAERAH	Tinggi
4.01.01.2.11.0004	Penyediaan Dana Penunjang Operasional Kepala Daerah dan Wakil Kepala Daerah	Jumlah Orang yang Menerima Dana Penunjang Operasional Kepala Daerah dan Wakil Kepala Daerah	-	lan	19.421.581.500	-	lan 3.999.929.000,00	-	Orang/Bulan	8.947.792.000,00	-	3.811.255.500,00		0,43	-	7.811.184.500,00		0,40	SEKRETARIAT	DAERAH	Tinggi
4.01.01.2.12	Fasilitasi Kerumahtanggaan Sekretariat Daerah	0	-	0	-		0	-								-					
4.01.01.2.12.0001	Penyediaan Kebutuhan Rumah Tangga Kepala Daerah	Jumlah Paket Kebutuhan Rumah Tangga Kepala Daerah yang Disediakan	3	paket	10.537.500.000	1	paket 3.425.000.000,00	1	paket	3.600.000.000,00	0,50	1.800.000.000,00	0,50	0,50	1,50	5.225.000.000,00	0,50	0,50	SEKRETARIAT	DAERAH	Sangat tinggi
4.01.01.2.12.0002	Penyediaan Kebutuhan Rumah Tangga Wakil Kepala Daerah	Jumlah Paket Kebutuhan Rumah Tangga Wakil Kepala Daerah yang Disediakan	2	0	3.600.000.000			1	Paket	2.400.000.000,00	1,00	2.390.000.000,00	1,00	1,00	1,00	2.390.000.000,00	0,66	0,66	SEKRETARIAT	DAERAH	Sangat tinggi
4.01.0.00.0.00.01.0008	Bagian Organisasi dan Pendayagunaan Aparatur Negara		-	0	-											-					
4.01.01.2.13	Penataan Organisasi		-	0	-											-					
4.01.01.2.13.0001	Pengelolaan Kelembagaan dan Analisis Jabatan	Jumlah Dokumen Pengelolaan Kelembagaan dan Analisis Jabatan	3	Dokumen	1.666.497.000	1	Dokumen 568.608.000,00	1	Dokumen	542.390.000,00	-	-	-	-	1,00	568.608.000,00	0,33	0,34	SEKRETARIAT	DAERAH	Sangat Rendah
4.01.0.00.0.00.01.0000	Sekretariat Daerah		-	0	-											-			SEKRETARIAT	DAERAH	
4.01.01.2.13.0002	Fasilitasi Pelayanan Publik dan Tata Laksana	Jumlah Laporan Hasil Fasilitasi Pelayanan Publik dan Tata Laksana	3	Laporan	22.922.121.000	1	Laporan 5.103.493.000,00	1	Laporan	10.177.921.000,00	0,40	4.067.533.500,00	0,40	0,40	1,40	9.171.026.500,00	0,47	0,40	SEKRETARIAT	DAERAH	Tinggi
4.01.0.00.0.00.01.0008	Bagian Organisasi dan Pendayagunaan Aparatur Negara		-	0	-											-					
4.01.01.2.13.0005	Koordinasi dan Penyusunan Laporan Kinerja Pemerintah Daerah	Jumlah Dokumen Koordinasi dan Penyusunan Laporan Kinerja Pemerintah Daerah	9	Dokumen	2.325.000.000	3	Dokumen 750.000.000,00	3	Dokumen	800.000.000,00	3,00	800.000.000,00	1,00	1,00	6,00	1.550.000.000,00	0,67	0,67	SEKRETARIAT	DAERAH	Sangat tinggi
4.01.0.00.0.00.01.0000	Sekretariat Daerah		-	0	-											-					
4.01.01.2.14	Pelaksanaan Protokol dan Komunikasi Pimpinan		-	0	-											-					
4.01.01.2.14.0001	Fasilitasi Keprotokolan	Jumlah Laporan Hasil Fasilitasi Keprotokolan	3	Laporan	11.550.735.000	1	Laporan 999.920.000,00	1	Laporan	6.700.570.000,00	0,39	2.637.062.750,00	0,39	0,39	1,39	3.636.982.750,00	0,46	0,31	SEKRETARIAT	DAERAH	Tinggi
4.01.01.2.14.0002	Fasilitasi Komunikasi Pimpinan	Jumlah Laporan Hasil Fasilitasi Komunikasi Pimpinan	3	Laporan	39.408.574.500	1	Laporan 8.014.513.000,00	1	Laporan	18.257.870.000,00	0,42	7.750.929.000,00	0,42	0,42	1,42	15.765.442.000,00	0,47	0,40	SEKRETARIAT	DAERAH	Tinggi
4.01.0.00.0.00.01.0005	Bagian Humas dan Protokoler		-	0	-											-					
4.01.01.2.14.0003	Pendokumentasian Tugas Pimpinan	Jumlah Laporan Pendokumentasian Tugas Pimpinan	3	Laporan	4.664.806.295	1	Laporan 2.109.935.863,00	1	Laporan	999.935.000,00	-	-	-	-	1,00	2.109.935.863,00	0,33	0,45	SEKRETARIAT	DAERAH	Sangat Rendah
			-	0	-											-					
4.02.0.00.0.00.01.0000	Sekretariat DPRD		-	0	190.414.582.416,00		55.873.991.226,00			71.059.542.118,00	-	26.775.858.726,00		0,38	-	82.649.849.952,00		0,43	Sekretariat	DPRD	Sedang
4.02	SEKRETARIAT DPRD		-	0	-											-					
4.02.02	PROGRAM DUKUNGAN PELAKSANAAN TUGAS DAN FUNGSI DPRD	Persentase Capaian Pelayanan Keprotokolan, Kehumasan Dan Dukungan Pelaksanaan Kegiatan Reses DPRD %	-	0	14.282.400,00											-		-			

No kode belanja \	OPD/URUSAN/PROGRAM/KEGIATAN/SUB KEGITAN	Indikator Kinerja Program (*outcome*)/ Kegiatan (*output*)	Target RPD pada Tahun 2024 s/d 2026			Realisasi Capaian Kinerja RPD sampai dengan RKPD Tahun Tahun 2024		Target Kinerja dan Anggaran RKPD Tahun berjalan yg dievaluasi tahun 2025			Realisasi Capaian Kinerja dan Anggaran RKPD yang Dievaluasi (s/d Semester Pertama tahun 2025)		Tingkat Capaian Kinerja dan Realisasi Anggaran RKPD (%)		Realisasi Kinerja dan Anggaran RKPD s/d Tahun n-1		Tingkat Capaian Kinerja & Realisasi Anggaran RPJMD s/d Tahun n-1		Perangkat Daerah Penanggung Jawab	Keterangan
1	2	3	4			5		6			7		8 = 7/6 x 100%		9 = 5 + 7		10=9/4x100%		11	12
			K		Rp	K	Rp	K		Rp	K	Rp	K	Rp	K	Rp	K	Rp		
4.02.02.2.01	Pembentukan Peraturan Daerah dan Peraturan DPRD		-	0												-				
4.02.02.2.01.0001	Penyusunan dan Pembahasan Program Pembentukan Peraturan Daerah	Jumlah Dokumen Hasil Penyusunan dan Pembahasan Program Pembentukan Peraturan	2	0	1.281.330.000			1	Dokumen	854.220.000,00	-	-	-	-	-	-	-	-	Sekretariat DPRD	Sangat Rendah
4.02.02.2.01.0002	Pembahasan Rancangan Peraturan Daerah	Jumlah Dokumen Hasil Pembahasan Rancangan Peraturan Daerah	3	Dokumen	2.202.253.500	1	Dokumen 600.000.000,00	1	Dokumen	868.169.000,00	0,93	810.069.000,00	0,93	0,93	1,93	1.410.069.000,00	0,64	0,64	Sekretariat DPRD	Sangat tinggi
4.02.02.2.01.0003	Penyelenggaraan Kajian Perundang-Undangan	Jumlah Dokumen Kajian Perundang-Undangan	2	0	1.053.202.500			1	Dokumen	702.135.000,00	1,00	702.135.000,00	1,00	1,00	1,00	702.135.000,00	0,67	0,67	Sekretariat DPRD	Sangat tinggi
4.02.02.2.01.0004	Fasilitasi Penyusunan Penjelasan/Keterangan Naskah Akademik	Jumlah Dokumen Hasil Penyusunan Penjelasan atau Keterangan dan/atau Naskah Akademik yang	2	0	622.593.000			1	Dokumen	415.062.000,00	-	-	-	-	-	-	-	-	Sekretariat DPRD	Sangat Rendah
4.02.02.2.01.0005	Penyusunan Tata Tertib DPRD	Jumlah Dokumen Tata Tertib DPRD yang Disusun	2	0	1.050.000.000			1	Dokumen	700.000.000,00	1,00	700.000.000,00	1,00	1,00	1,00	700.000.000,00	0,67	0,67	Sekretariat DPRD	Sangat tinggi
4.02.02.2.02	Pembahasan Kebijakan Anggaran		-	0	-											-				
4.02.02.2.02.0001	Pembahasan KUA dan PPAS	Jumlah Dokumen Hasil Pembahasan KUA dan PPAS	3	Dokumen	2.699.565.000	1	Dokumen 850.000.000,00	1	Dokumen	949.710.000,00	-	-	-	-	1,00	850.000.000,00	0,33	0,31	Sekretariat DPRD	Sangat Rendah
4.02.02.2.02.0002	Pembahasan Perubahan KUA dan Perubahan PPAS	Jumlah Dokumen Hasil Pembahasan Perubahan KUA dan Perubahan PPAS	3	Dokumen	2.690.970.000	1	Dokumen 850.000.000,00	1	Dokumen	943.980.000,00	-	-	-	-	1,00	850.000.000,00	0,33	0,32	Sekretariat DPRD	Sangat Rendah
4.02.02.2.02.0003	Pembahasan APBD	Jumlah Dokumen Hasil Pembahasan APBD	3	Dokumen	2.698.640.700	1	Dokumen 850.000.000,00	1	Dokumen	949.093.800,00	-	-	-	-	1,00	850.000.000,00	0,33	0,31	Sekretariat DPRD	Sangat Rendah
4.02.02.2.02.0004	Pembahasan APBD Perubahan	Jumlah Dokumen Hasil Pembahasan APBD Perubahan	3	Dokumen	2.708.860.500	1	Dokumen 850.000.000,00	1	Dokumen	955.907.000,00	-	-	-	-	1,00	850.000.000,00	0,33	0,31	Sekretariat DPRD	Sangat Rendah
4.02.02.2.02.0005	Pembahasan Laporan Semester	Jumlah Dokumen Hasil Pembahasan Laporan Realisasi Pelaksanaan APBD Per Semester	3	Dokumen	1.935.765.000	1	Dokumen 500.000.000,00	1	Dokumen	790.510.000,00	0,46	366.205.000,00	0,46	0,46	1,46	866.205.000,00	0,49	0,45	Sekretariat DPRD	Sangat tinggi
4.02.02.2.02.0006	Pembahasan Pertanggungjawaban APBD	Jumlah Dokumen Hasil Pembahasan Pertanggungjawaban APBD	3	Dokumen	1.500.682.500	1	Dokumen 500.000.000,00	1	Dokumen	500.455.000,00	-	-	-	-	1,00	500.000.000,00	0,33	0,33	Sekretariat DPRD	Sangat Rendah
4.02.02.2.03	Pengawasan Penyelenggaraan Pemerintahan		-	0	-											-				
4.02.02.2.03.0008	Pembahasan Laporan Keterangan Pertanggungjawaban Kepala Daerah	Jumlah Rekomendasi Hasil Pembahasan Laporan Keterangan Pertanggungjawaban Kepala Daerah	3	Dokumen	2.699.964.000	1	Dokumen 850.000.000,00	1	Dokumen	949.976.000,00	1,00	949.976.000,00	1,00	1,00	2,00	1.799.976.000,00	0,67	0,67	Sekretariat DPRD	Sangat tinggi
4.02.02.2.04	Peningkatan Kapasitas DPRD		-	0	-											-				
4.02.02.2.04.0001	Orientasi DPRD	Jumlah Dokumen Hasil Penyelenggaraan Orientasi DPRD	2	0	1.313.475.000			1	Dokumen	875.650.000,00	0,88	773.400.000,00	0,88	0,88	0,88	773.400.000,00	0,59	0,59	Sekretariat DPRD	Sangat tinggi
4.02.02.2.04.0002	Pendalaman Tugas DPRD	Jumlah Dokumen Hasil Pendalaman Tugas DPRD	9	Dokumen	8.211.060.002	3	Dokumen 2.701.440.001,00	3	Dokumen	2.772.600.000,00	0,82	759.200.000,00	0,27	0,27	3,82	3.460.640.001,00	0,42	0,42	Sekretariat DPRD	Rendah
4.02.02.2.04.0006	Penyelenggaraan Hubungan Masyarakat	Jumlah Dokumen Hasil Penyelenggaraan Hubungan Masyarakat	9	Dokumen	34.388.242.500	3	Dokumen 11.201.396.000,00	3	Dokumen	11.724.099.000,00	0,81	3.160.833.000,00	0,27	0,27	3,81	14.362.229.000,00	0,42	0,42	Sekretariat DPRD	Rendah
4.02.02.2.04.0007	Penyusunan Program Kerja DPRD	Jumlah Dokumen Rencana Kerja DPRD	2	0	1.049.871.000			1	Dokumen	699.914.000,00	-	-	-	-	-	-	-	-	Sekretariat DPRD	Sangat Rendah
4.02.02.2.04.0008	Publikasi dan Dokumentasi DPRD	Jumlah Dokumen Publikasi dan Dokumentasi DPRD	2	0	300.000.000			1	Dokumen	200.000.000,00	-	-	-	-	-	-	-	-	Sekretariat DPRD	Sangat Rendah
4.02.02.2.05	Penyerapan dan Penghimpunan Aspirasi Masyarakat	0	-	0	-			-								-				
4.02.02.2.05.0001	Kunjungan Kerja dalam Daerah	Jumlah Laporan Hasil Kunjungan Kerja DPRD	9	Laporan	16.215.637.500	3	Laporan 4.880.250.000,00	3	Laporan	5.930.175.000,00	0,82	1.613.250.000,00	0,27	0,27	3,82	6.493.500.000,00	0,42	0,40	Sekretariat DPRD	Rendah
4.02.02.2.05.0002	Penyusunan Pokok-Pokok Pikiran DPRD	Jumlah Dokumen Pokok-Pokok Pikiran DPRD yang Disusun	3	Dokumen	2.527.668.000	1	Dokumen 934.524.000,00	1	Dokumen	750.588.000,00	1,00	750.588.000,00	1,00	1,00	2,00	1.685.112.000,00	0,67	0,67	Sekretariat DPRD	Sangat tinggi
4.02.02.2.05.0003	Pelaksanaan Reses	Jumah Dokumen Hasil Pelaksanaan Reses	3	Dokumen	16.855.312.500	1	Dokumen 5.441.100.000,00	1	Dokumen	5.795.775.000,00	0,54	3.138.500.000,00	0,54	0,54	1,54	8.579.600.000,00	0,51	0,51	Sekretariat DPRD	Sangat tinggi
4.02.02.2.08	Fasilitasi Tugas DPRD		-	0	-											-				
4.02.02.2.08.0004	Fasilitasi Tugas Pimpinan DPRD	Jumlah Dokumen Hasil Fasilitasi Tugas Pimpinan DPRD	3	Dokumen	4.461.472.500	1	Dokumen 1.500.535.000,00	1	Dokumen	1.473.780.000,00	0,41	609.530.000,00	0,41	0,41	1,41	2.110.065.000,00	0,47	0,47	Sekretariat DPRD	Tinggi
4.02.01	PROGRAM PENUNJANG URUSAN PEMERINTAHAN DAERAH KABUPATEN/KOTA		-	0	-											-				
4.02.01.2.01	Perencanaan, Penganggaran, dan Evaluasi Kinerja Perangkat Daerah		-	0	-											-				
4.02.01.2.01.0001	Penyusunan Dokumen Perencanaan Perangkat Daerah	Jumlah Dokumen Perencanaan Perangkat Daerah	3	Dokumen	60.000.000	1	Dokumen 20.000.000,00	1	Dokumen	20.000.000,00	-	-	-	-	1,00	20.000.000,00	0,33	0,33	Sekretariat DPRD	Sangat Rendah
4.02.01.2.02	Administrasi Keuangan Perangkat Daerah		-	0	-											-				
4.02.01.2.02.0001	Penyediaan Gaji dan Tunjangan ASN	Jumlah Orang yang Menerima Gaji dan Tunjangan ASN	42	Orang/Bulan	13.420.459.445	14	Orang/Bulan 4.275.565.269,00	14	Orang/Bulan	4.671.407.694,00	8,01	2.672.617.755,00	0,57	0,57	22,01	6.948.183.024,00	0,52	0,52	Sekretariat DPRD	Sangat tinggi
4.02.01.2.02.0007	Koordinasi dan Penyusunan Laporan Keuangan Orang/Bulan an/ TriwOrang/Bulan an/ Semesteran SKPD	Jumlah Laporan Keuangan Orang/Bulan an/ TriwOrang/Bulan an/ Semesteran SKPD dan Laporan Koordinasi Penyusunan Laporan Keuangan Orang/Bulan an/TriwOrang/Bulan a n/Semesteran SKPD	3	Laporan	105.000.000	1	Laporan 35.000.000,00	1	Laporan	35.000.000,00	-	-	-	-	1,00	35.000.000,00	0,33	0,33	Sekretariat DPRD	Sangat Rendah
4.02.01.2.06	Administrasi Umum Perangkat Daerah		-	0	-											-				
4.02.01.2.06.0001	Penyediaan Komponen Instalasi Listrik/Penerangan Bangunan Kantor	Jumlah Paket Komponen Instalasi Listrik/Penerangan Bangunan Kantor yang Disediakan	3	Paket	54.324.750	1	Paket 11.242.500,00	1	Paket	24.974.000,00	0,34	8.473.160,00	0,34	0,34	1,34	19.715.660,00	0,45	0,36	Sekretariat DPRD	Sedang
4.02.01.2.06.0004	Penyediaan Bahan Logistik Kantor	Jumlah Paket Bahan Logistik Kantor yang Disediakan	3	Paket	754.407.525	1	Paket 202.946.350,00	1	Paket	299.992.000,00	0,25	73.920.000,00	0,25	0,25	1,25	276.866.350,00	0,42	0,37	Sekretariat DPRD	Sangat Rendah
4.02.01.2.06.0005	Penyediaan Barang Cetakan dan Penggandaan	Jumlah Paket Barang Cetakan dan Penggandaan yang Disediakan	3	Paket	262.500.000	1	Paket 75.000.000,00	1	Paket	100.000.000,00	0,25	25.000.000,00	0,25	0,25	1,25	100.000.000,00	0,42	0,38	Sekretariat DPRD	Sangat Rendah
4.02.01.2.06.0007	Penyediaan Bahan/Material	Jumlah Paket Bahan/Material yang Disediakan	3	Paket	394.195.500	1	Paket 112.507.000,00	1	Paket	150.290.000,00	0,25	37.589.000,00	0,25	0,25	1,25	150.096.000,00	0,42	0,38	Sekretariat DPRD	Sangat Rendah
4.02.01.2.06.0008	Fasilitasi Kunjungan Tamu	Jumlah Laporan Fasilitasi Kunjungan Tamu	3	Laporan	1.274.100.000	1	Laporan 349.400.000,00	1	Laporan	500.000.000,00	0,20	101.195.000,00	0,20	0,20	1,20	450.595.000,00	0,40	0,35	Sekretariat DPRD	Sangat Rendah
4.02.01.2.06.0009	Penyelenggaraan Rapat Koordinasi dan Konsultasi SKPD	Jumlah Laporan Penyelenggaraan Rapat Koordinasi dan Konsultasi SKPD	3	Laporan	3.631.530.000	1	Laporan 1.210.560.000,00	1	Laporan	1.210.460.000,00	0,45	541.650.000,00	0,45	0,45	1,45	1.752.210.000,00	0,48	0,48	Sekretariat DPRD	Tinggi
4.02.01.2.07	Pengadaan Barang Milik Daerah Penunjang Urusan Pemerintah Daerah		-	0	-											-				
4.02.01.2.07.0005	Pengadaan Mebel	Jumlah Paket Mebel yang Disediakan	2	0	1.775.872.500			1	Unit	1.183.915.000,00	-	-	-	-	-	-	-	-	Sekretariat DPRD	Sangat Rendah

No kode belanja \	OPD/URUSAN/PROGRAM/KEGIATAN/SUB KEGITAN	Indikator Kinerja Program (*outcome*)/ Kegiatan (*output*)	Target RPD pada Tahun 2024 s/d 2026			Realisasi Capaian Kinerja RPD sampai dengan RKPD Tahun Tahun 2024		Target Kinerja dan Anggaran RKPD Tahun berjalan yg dievaluasi tahun 2025		Realisasi Capaian Kinerja dan Anggaran RKPD yang Dievaluasi (s/d Semester Pertama tahun 2025)		Tingkat Capaian Kinerja dan Realisasi Anggaran RKPD (%)		Realisasi Kinerja dan Anggaran RKPD s/d Tahun n-1		Tingkat Capaian Kinerja & Realisasi Anggaran RPJMD s/d Tahun n-1		Perangkat Daerah Penanggung Jawab	Keterangan
1	2	3	4			5		6		7		8 = 7/6 x 100%		9 = 5 + 7		10=9/4x100%		11	12
			K		Rp	K	Rp	K	Rp	K	Rp	K	Rp	K	Rp	K	Rp		
4.02.01.2.07.0006	Pengadaan Peralatan dan Mesin Lainnya	Jumlah Unit Peralatan dan Mesin Lainnya yang Disediakan	62	0	1.281.759.000			41	Unit 854.506.000,00	12,27	255.750.000,00	0,30	0,30	12,27	255.750.000,00	0,20	0,20	Sekretariat DPRD	Rendah
4.02.01.2.07.0009	Pengadaan Gedung Kantor atau Bangunan Lainnya	Jumlah Unit Gedung Kantor atau Bangunan Lainnya yang Disediakan	2	Unit	6.367.950.000	1	Unit 4.245.300.000,00								4.245.300.000,00		0,67		
4.02.01.2.07.0010	Pengadaan Sarana dan Prasarana Gedung Kantor atau Bangunan Lainnya	Jumlah Unit Sarana dan Prasarana Gedung Kantor atau Bangunan Lainnya yang Disediakan	2	0	1.476.600.000			1	Unit 984.400.000,00	-	-	-	-	-	-	-	-	Sekretariat DPRD	Sangat Rendah
4.02.01.2.08	Penyediaan Jasa Penunjang Urusan Pemerintahan Daerah		-	0	-										-				
4.02.01.2.08.0004	Penyediaan Jasa Pelayanan Umum Kantor	Jumlah Laporan Penyediaan Jasa Pelayanan Umum Kantor yang Disediakan	3	Laporan	5.121.000.000	1	Laporan 1.671.600.000,00	1	Laporan 1.742.400.000,00	0,50	871.200.000,00	0,50	0,50	1,50	2.542.800.000,00	0,50	0,50	Sekretariat DPRD	Sangat tinggi
4.02.01.2.09	Pemeliharaan Barang Milik Daerah Penunjang Urusan Pemerintahan Daerah		-	0	-										-				
4.02.01.2.09.0002	Penyediaan Jasa Pemeliharaan, Biaya Pemeliharaan, Pajak dan Perizinan Kendaraan Dinas Operasional atau Lapangan	Jumlah Kendaraan Dinas Operasional atau Lapangan yang Dipelihara dan dibayarkan Pajak dan Perizinannya	33	Unit	900.023.700	11	Unit 300.109.800,00	11	Unit 299.906.000,00	3,68	100.245.000,00	0,33	0,33	14,68	400.354.800,00	0,44	0,44	Sekretariat DPRD	Sedang
4.02.01.2.09.0010	Pemeliharaan/Rehabilitasi Sarana dan Prasarana Gedung Kantor atau Bangunan Lainnya	Jumlah Sarana dan Prasarana Gedung Kantor atau Bangunan Lainnya yang Dipelihara/Direhabilitasi	2	0	149.989.455			1	Unit 99.992.970,00	0,21	21.090.187,00	0,21	0,21	0,21	21.090.187,00	0,14	0,14	Sekretariat DPRD	Sangat Rendah
4.02.01.2.15	Layanan Keuangan dan Kesejahteraan DPRD		-	0	-										-				
4.02.01.2.15.0001	Penyelenggaraan Administrasi Keuangan DPRD	Jumlah Anggota DPRD yang Menerima Hak Keuangan DPRD	42	Orang/Bulan	18.193.396.974	14	Orang/Bulan 4.352.842.162,00	14	Orang/Bulan 7.776.089.154,00	7,47	4.150.560.624,00	0,53	0,53	21,47	8.503.402.786,00	0,51	0,47	Sekretariat DPRD	Sangat tinggi
4.02.01.2.15.0002	Penyediaan Pakaian Dinas dan Atribut DPRD	Jumlah Paket Pakaian Dinas dan Atribut DPRD yang Disediakan	38	0	1.173.750.000			25	Paket 782.500.000,00	7,48	234.000.000,00	0,30	0,30	7,48	234.000.000,00	0,20	0,20	Sekretariat DPRD	Rendah
4.02.01.2.15.0003	Pelaksanaan Medical Check Up DPRD	Jumlah Orang yang Mengikuti Medical Check Up DPRD	75	Orang	2.112.900.000	25	Orang 716.300.000,00	25	Orang 692.300.000,00	20,80	576.050.000,00	0,83	0,83	45,80	1.292.350.000,00	0,61	0,61	Sekretariat DPRD	Sangat tinggi
4.02.01.2.16	Layanan Administrasi DPRD		-	0	-										-				
4.02.01.2.16.0003	Fasilitasi Rapat Koordinasi dan Konsultasi DPRD	Jumlah Laporan Hasil Fasilitasi Rapat Koordinasi dan Konsultasi DPRD	9	Laporan	12.575.847.000	3	Laporan 3.492.910.000,00	3	Laporan 4.890.988.000,00	1,70	2.772.832.000,00	0,57	0,57	4,70	6.265.742.000,00	0,52	0,50	Sekretariat DPRD	Sangat tinggi
4.02.01.2.16.0004	Penyediaan Kebutuhan Rumah Tangga DPRD	Jumlah Paket Kebutuhan Rumah Tangga DPRD yang Disediakan	12	Paket	10.848.128.466	4	Paket 2.293.463.144,00	4	Paket 4.938.622.500,00	-	-	-	-	4,00	2.293.463.144,00	0,33	0,21	Sekretariat DPRD	Sangat Rendah
			-	0	-										-				
5.01.0.00.0.00.04.0000	Badan Perencanaan Pembangunan Daerah		-	0	47.685.744.149		14.438.956.676,00		17.351.539.423,00	-	7.535.805.455,00		0,43	-	21.974.762.131,00		0,46	Badan Perencanaan Pembangunan Daerah	Tinggi
5.01	PERENCANAAN		-	0	-										-				
5.01.02	PROGRAM PERENCANAAN, PENGENDALIAN DAN EVALUASI PEMBANGUNAN DAERAH	Persentase Ketersediaan Dokumen Perencanaan dan Penganggaran Daerah %	-	0	14.950.271,00										-		-		
5.01.02.2.01	Penyusunan Perencanaan dan Pendanaan		-	0											-				
5.01.02.2.01.0001	Analisis Kondisi Daerah, Permasalahan, dan Isu Strategis Pembangunan Daerah	Jumlah Dokumen Rancangan Awal RPJMD/RKPD (Sesuai Kebutuhan Jika RPJMD Maka Rancangan Teknokratik)	2	Dokumen	1.004.590.260	1	Dokumen 669.726.840,00								669.726.840,00		0,67	Badan Perencanaan Pembangunan Daerah	
5.01.02.2.01.0003	Pelaksanaan Konsultasi Publik	Jumlah Berita Acara Konsultasi Publik	3	Acara	410.716.500	1	Acara 152.063.000,00	1	Berita Acara 121.748.000,00	-	-	-	-	1,00	152.063.000,00	0,33	0,37	Badan Perencanaan Pembangunan Daerah	Sangat Rendah
5.01.02.2.01.0005	Pelaksanaan Musrenbang Kabupaten/Kota	Jumlah Berita Acara Musrenbang Kabupaten/Kota	3	Acara	2.173.447.500	1	Acara 834.882.000,00	1	Berita Acara 614.083.000,00	1,00	614.083.000,00	1,00	1,00	2,00	1.448.965.000,00	0,67	0,67	Badan Perencanaan Pembangunan Daerah	Sangat tinggi
5.01.02.2.01.0007	Koordinasi Penyusunan dan Penetapan Dokumen Perencanaan Pembangunan Daerah Kabupaten/Kota	Jumlah Dokumen Perencanaan Pembangunan Daerah Kabupaten/Kota yang Ditetapkan (RPJPD/RPJMD/RKPD)	15	Dokumen	8.958.676.500	5	Dokumen 2.982.093.000,00	5	Dokumen 2.990.358.000,00	4,16	2.490.358.000,00	0,83	0,83	9,16	5.472.451.000,00	0,61	0,61	Badan Perencanaan Pembangunan Daerah	Sangat tinggi
5.01.02.2.03	Pengendalian, Evaluasi dan Pelaporan Bidang Perencanaan Pembangunan Daerah		-	0	-										-				
5.01.02.2.03.0002	Pengendalian Pelaksanaan Kerja Sama Daerah	Jumlah Kerja Sama Daerah yang Dikoordinasikan Pelaksanaannya	9	Sama	1.900.470.000	3	Sama 643.365.000,00	3	Kerja Sama 623.615.000,00	3,00	623.615.000,00	1,00	1,00	6,00	1.266.980.000,00	0,67	0,67	Badan Perencanaan Pembangunan Daerah	Sangat tinggi
5.01.02.2.03.0003	Monitoring, Evaluasi dan Penyusunan Laporan Berkala Pelaksanaan Pembangunan Daerah	Jumlah Laporan Hasil Evaluasi Kinerja Pembangunan Daerah	6	Laporan	1.850.281.500	2	Laporan 619.154.000,00	2	Laporan 614.367.000,00	2,00	614.367.000,00	1,00	1,00	4,00	1.233.521.000,00	0,67	0,67	Badan Perencanaan Pembangunan Daerah	Sangat tinggi
5.01.02.2.04	Implementasi Sistem Informasi Pemerintahan Daerah di Bidang Pembangunan Daerah		-	0	-										-				
5.01.02.2.04.0001	Pengelolaan Data dalam Sistem Informasi Pemerintahan Daerah di Bidang Pembangunan Daerah	Jumlah Data dalam Sistem Informasi Pemerintahan Daerah di Bidang Pembangunan Daerah yang Dikelola	2	0	90.000.000			1	Dokumen 60.000.000,00	-	-	-	-	-	-	-	-	Badan Perencanaan Pembangunan Daerah	Sangat Rendah
5.01.03	PROGRAM KOORDINASI DAN SINKRONISASI PERENCANAAN PEMBANGUNAN DAERAH		-	0	-										-				
5.01.03.2.03	Koordinasi Perencanaan Bidang Infrastruktur dan Kewilayahan		-	0	-										-				
5.01.03.2.03.0008	Koordinasi Pelaksanaan Sinergitas dan Harmonisasi Perencanaan Pembangunan Daerah Bidang Kewilayahan	Jumlah Laporan Hasil Sinkronisasi Renstra/Renja dengan RKPD/RPJMD pada Bidang Kewilayahan	18	Laporan	9.929.655.000	6	Laporan 1.194.000.000,00	6	Laporan 5.425.770.000,00	-	-	-	-	6,00	1.194.000.000,00	0,33	0,12	Badan Perencanaan Pembangunan Daerah	Sangat Rendah
5.01.01	PROGRAM PENUNJANG URUSAN PEMERINTAHAN DAERAH KABUPATEN/KOTA		-	0	-										-				
5.01.01.2.02	Administrasi Keuangan Perangkat Daerah		-	0	-										-				
5.01.01.2.02.0001	Penyediaan Gaji dan Tunjangan ASN	Jumlah Orang yang Menerima Gaji dan Tunjangan ASN	90	Orang/Bulan	13.144.162.710	30	Orang/Bulan 4.247.019.717,00	30	Orang/Bulan 4.515.755.423,00	18,08	2.721.572.455,00	0,60	0,60	48,08	6.968.592.172,00	0,53	0,53	Badan Perencanaan Pembangunan Daerah	Sangat tinggi
5.01.01.2.02.0007	Koordinasi dan Penyusunan Laporan Keuangan Orang/Bulan an/ TriwOrang/Bulan an/ Semesteran SKPD	Jumlah Laporan Keuangan Orang/Bulan an/ TriwOrang/Bulan an/ Semesteran SKPD dan Laporan Koordinasi Penyusunan Laporan Keuangan Orang/Bulan an/TriwOrang/Bulan a n/Semesteran SKPD	3	Laporan	105.000.000	1	Laporan 35.000.000,00	1	Laporan 35.000.000,00	-	-	-	-	1,00	35.000.000,00	0,33	0,33	Badan Perencanaan Pembangunan Daerah	Sangat Rendah
5.01.01.2.05	Administrasi Kepegawaian Perangkat Daerah		-	0	-										-				
5.01.01.2.05.0011	Bimbingan Teknis Implementasi Peraturan Perundang-Undangan	Jumlah Orang yang Mengikuti Bimbingan Teknis Implementasi Peraturan Perundang-Undangan	45	Orang	1.913.048.100	15	Orang 647.169.400,00	15	Orang 628.196.000,00	-	-	-	-	15,00	647.169.400,00	0,33	0,34	Badan Perencanaan Pembangunan Daerah	Sangat Rendah

No kode belanja \	OPD/URUSAN/PROGRAM/KEGIATAN/SUB KEGITAN	Indikator Kinerja Program (*outcome*)/ Kegiatan (*output*)	Target RPD pada Tahun 2024 s/d 2026			Realisasi Capaian Kinerja RPD sampai dengan RKPD Tahun Tahun 2024		Target Kinerja dan Anggaran RKPD Tahun berjalan yg dievaluasi tahun 2025			Realisasi Capaian Kinerja dan Anggaran RKPD yang Dievaluasi (s/d Semester Pertama tahun 2025)		Tingkat Capaian Kinerja dan Realisasi Anggaran RKPD (%)		Realisasi Kinerja dan Anggaran RKPD s/d Tahun n-1		Tingkat Capaian Kinerja & Realisasi Anggaran RPJMD s/d Tahun n-1		Perangkat Daerah Penanggung Jawab	Keterangan
1	2	3	4			5		6			7		8 = 7/6 x 100%		9 = 5 + 7		10=9/4x100%		11	12
			K		Rp	K	Rp	K		Rp	K	Rp	K	Rp	K	Rp	K	Rp		
5.01.01.2.06	Administrasi Umum Perangkat Daerah		-	0	-											-				
5.01.01.2.06.0001	Penyediaan Komponen Instalasi Listrik/Penerangan Bangunan Kantor	Jumlah Paket Komponen Instalasi Listrik/Penerangan Bangunan Kantor yang Disediakan	2	Paket	34.394.250	1	Paket 22.929.500,00									22.929.500,00		0,67	Badan Perencanaan Pembangunan Daerah	
5.01.01.2.06.0002	Penyediaan Peralatan dan Perlengkapan Kantor	Jumlah Paket Peralatan dan Perlengkapan Kantor yang Disediakan	6	Paket	681.465.000	4	Paket 454.310.000,00									454.310.000,00		0,67	Badan Perencanaan Pembangunan Daerah	
5.01.01.2.06.0004	Penyediaan Bahan Logistik Kantor	Jumlah Paket Bahan Logistik Kantor yang Disediakan	3	Paket	315.012.000	1	Paket 110.008.000,00	1	Paket	100.000.000,00	0,25	25.000.000,00	0,25	0,25	1,25	135.008.000,00	0,42	0,43	Badan Perencanaan Pembangunan Daerah	Sangat Rendah
5.01.01.2.06.0005	Penyediaan Barang Cetakan dan Penggandaan	Jumlah Paket Barang Cetakan dan Penggandaan yang Disediakan	3	Paket	123.714.750	1	Paket 35.346.500,00	1	Paket	47.130.000,00	0,10	4.873.250,00	0,10	0,10	1,10	40.219.750,00	0,37	0,33	Badan Perencanaan Pembangunan Daerah	Sangat Rendah
5.01.01.2.06.0007	Penyediaan Bahan/Material	Jumlah Paket Bahan/Material yang Disediakan	3	Paket	131.946.375	1	Paket 37.687.250,00	1	Paket	50.277.000,00	0,17	8.791.750,00	0,17	0,17	1,17	46.479.000,00	0,39	0,35	Badan Perencanaan Pembangunan Daerah	Sangat Rendah
5.01.01.2.06.0008	Fasilitasi Kunjungan Tamu	Jumlah Laporan Fasilitasi Kunjungan Tamu	3	Laporan	1.382.527.500	1	Laporan 230.215.000,00	1	Laporan	691.470.000,00	0,25	172.645.000,00	0,25	0,25	1,25	402.860.000,00	0,42	0,29	Badan Perencanaan Pembangunan Daerah	Sangat Rendah
5.01.01.2.06.0009	Penyelenggaraan Rapat Koordinasi dan Konsultasi SKPD	Jumlah Laporan Penyelenggaraan Rapat Koordinasi dan Konsultasi SKPD	3	Laporan	2.251.886.240	1	Laporan 889.487.493,00	1	Laporan	611.770.000,00	0,24	149.500.000,00	0,24	0,24	1,24	1.038.987.493,00	0,41	0,46	Badan Perencanaan Pembangunan Daerah	Sangat Rendah
5.01.01.2.08	Penyediaan Jasa Penunjang Urusan Pemerintahan Daerah		-	0	-											-				
5.01.01.2.08.0002	Penyediaan Jasa Komunikasi, Sumber Daya Air dan Listrik		-	0	618.749.964		412.499.976,00									412.499.976,00		0,67	Badan Perencanaan Pembangunan Daerah	
5.01.01.2.08.0004	Penyediaan Jasa Pelayanan Umum Kantor	Jumlah Laporan Penyediaan Jasa Pelayanan Umum Kantor yang Disediakan	6	Laporan	666.000.000	2	Laporan 222.000.000,00	2	Laporan	222.000.000,00	1,00	111.000.000,00	0,50	0,50	3,00	333.000.000,00	0,50	0,50	Badan Perencanaan Pembangunan Daerah	Sangat tinggi
	Pemeliharaan Barang Milik Daerah Penunjang Urusan Pemerintahan Daerah		-	0	-											-				
5.01.01.2.09.0002	Penyediaan Jasa Pemeliharaan, Biaya Pemeliharaan, Pajak dan Perizinan Kendaraan Dinas Operasional atau Lapangan		-	0	89.352.675		59.568.450,00									59.568.450,00		0,67	Badan Perencanaan Pembangunan Daerah	
5.01.01.2.09.0009	Pemeliharaan/Rehabilitasi Gedung Kantor dan Bangunan Lainnya		-	0	12.427.061		8.284.707,00									8.284.707,00		0,67	Badan Perencanaan Pembangunan Daerah	
			-	0	-											-				
5.02.0.00.0.00.02.0000	Badan Pengelolaan Keuangan dan Aset Daerah		-	0	109.424.304.861,07		30.331.253.132,00			42.599.593.086,71	-	28.824.777.163,00		0,68	-	59.156.030.295,00		0,54	Badan Pengelolaan Keuangan dan Aset Daerah	Sangat tinggi
5.02	KEUANGAN		-	0	-											-				
5.02.02	PROGRAM PENGELOLAAN KEUANGAN DAERAH	Persentase pengelolaan anggaran daerah yang tepat waktu transparan dan akuntabel %	-	0	16.741.320,00											-		-		
5.02.02.2.01	Koordinasi dan Penyusunan Rencana Anggaran Daerah		-	0												-				
5.02.02.2.01.0001	Koordinasi dan Penyusunan KUA dan PPAS	Jumlah Dokumen KUA dan PPAS yang Disusun	6	Dokumen	1.200.000.000	2	Dokumen 350.000.000,00	2	Dokumen	450.000.000,00	-	-	-	-	2,00	350.000.000,00	0,33	0,29	Badan Pengelolaan Keuangan dan Aset Daerah	Sangat Rendah
5.02.02.2.01.0002	Koordinasi dan Penyusunan Perubahan KUA dan Perubahan PPAS	Jumlah Dokumen Perubahan KUA dan Perubahan PPAS yang Disusun	6	Dokumen	975.000.000	2	Dokumen 300.000.000,00	2	Dokumen	350.000.000,00	2,00	350.000.000,00	1,00	1,00	4,00	650.000.000,00	0,67	0,67	Badan Pengelolaan Keuangan dan Aset Daerah	Sangat tinggi
5.02.02.2.01.0007	Koordinasi dan Penyusunan Peraturan Daerah tentang APBD dan Peraturan Kepala Daerah tentang Penjabaran APBD	Jumlah Peraturan Daerah tentang APBD dan Peraturan Kepala Daerah tentang Penjabaran APBD	12	Dokumen	6.600.000.000	4	Dokumen 2.100.000.000,00	4	Dokumen	2.300.000.000,00	-	-	-	-	4,00	2.100.000.000,00	0,33	0,32	Badan Pengelolaan Keuangan dan Aset Daerah	Sangat Rendah
5.02.02.2.01.0008	Koordinasi dan Penyusunan Peraturan Daerah tentang Perubahan APBD dan Peraturan Kepala Daerah tentang Penjabaran Perubahan APBD	Jumlah Peraturan Daerah tentang Perubahan APBD dan Peraturan Kepala Daerah tentang Penjabaran Perubahan APBD	12	Dokumen	5.700.000.000	4	Dokumen 1.800.000.000,00	4	Dokumen	2.000.000.000,00	4,00	2.000.000.000,00	1,00	1,00	8,00	3.800.000.000,00	0,67	0,67	Badan Pengelolaan Keuangan dan Aset Daerah	Sangat tinggi
5.02.02.2.01.0013	Pembinaan Perencanaan Penganggaran Daerah Pemerintah Kabupaten/Kota	Jumlah Orang yang Mengikuti Pembinaan Penganggaran Daerah Pemerintah Kabupaten/Kota	30	Orang	750.000.000	10	Orang 200.000.000,00	10	Orang	300.000.000,00	10,00	300.000.000,00	1,00	1,00	20,00	500.000.000,00	0,67	0,67	Badan Pengelolaan Keuangan dan Aset Daerah	Sangat tinggi
5.02.02.2.02	Koordinasi dan Pengelolaan Perbendaharaan Daerah	0	-	0	-		0	-								-				
5.02.02.2.02.0005	Koordinasi, Fasilitasi, Asistensi, Sinkronisasi, Supervisi, Monitoring dan Evaluasi Pengelolaan Dana Perimbangan dan Dana Transfer Lainnya	Jumlah Dokumen Hasil Koordinasi, Fasilitasi, Asistensi, Sinkronisasi, Supervisi, Monitoring, dan Evaluasi Pengelolaan Dana Perimbangan dan Dana Transfer Lainnya	36	Dokumen	600.000.000	12	Dokumen 200.000.000,00	12	Dokumen	200.000.000,00	-	-	-	-	12,00	200.000.000,00	0,33	0,33	Badan Pengelolaan Keuangan dan Aset Daerah	Sangat Rendah
5.02.02.2.02.0007	Koordinasi dan Penyusunan Laporan Realisasi Penerimaan dan Pengeluaran Kas Daerah, Laporan Aliran Kas, dan Pelaksanaan Pemungutan/ Pemotongan dan Penyetoran Perhitungan Fihak Ketiga (PFK)	Jumlah Laporan Realisasi Penerimaan dan Pengeluaran Kas Daerah, Laporan Aliran Kas, dan Pelaksanaan Pemungutan/Pemotongan dan Penyetoran Perhitungan Fihak Ketiga (PFK) dan Laporan Hasil Koordinasi dalam rangka Penyusunan Laporan Realisasi Penerimaan dan Pengeluaran Kas Daerah, Laporan Aliran Kas, dan Pelaksanaan Pemungutan/Pemotongan dan Penyetoran Perhitungan Fihak Ketiga (PFK)	36	Laporan	600.000.000	12	Laporan 200.000.000,00	12	Laporan	200.000.000,00	-	-	-	-	12,00	200.000.000,00	0,33	0,33	Badan Pengelolaan Keuangan dan Aset Daerah	Sangat Rendah
5.02.02.2.02.0011	Pembinaan Penatausahaan Keuangan Pemerintah Kabupaten/Kota	Jumlah Orang yang Mengikuti Pembinaan Penatausahaan Keuangan Pemerintah Kabupaten/Kota	30	Orang	600.000.000	10	Orang 200.000.000,00	10	Orang	200.000.000,00	10,00	200.000.000,00	1,00	1,00	20,00	400.000.000,00	0,67	0,67	Badan Pengelolaan Keuangan dan Aset Daerah	Sangat tinggi
5.02.02.2.03	Koordinasi dan Pelaksanaan Akuntansi dan Pelaporan Keuangan Daerah		-	0	-											-				
5.02.02.2.03.0004	Konsolidasi Laporan Keuangan SKPD, BLUD dan Laporan Keuangan Pemerintah Daerah	Jumlah Laporan Keuangan SKPD, BLUD dan Laporan Keuangan Pemerintah Daerah yang Terkonsolidasi	3	Laporan	3.749.250.000	1	Laporan 999.500.000,00	1	Laporan	1.500.000.000,00	1,00	1.499.500.000,00	1,00	1,00	2,00	2.499.000.000,00	0,67	0,67	Badan Pengelolaan Keuangan dan Aset Daerah	Sangat tinggi
5.02.02.2.03.0005	Koordinasi dan Penyusunan Rancangan Peraturan Daerah tentang Pertanggungjawaban Pelaksanaan APBD Kabupaten/Kota dan Rancangan Peraturan Kepala Daerah tentang Penjabaran Pertanggungjawaban Pelaksanaan APBD Kabupaten/Kota	Jumlah Rancangan Peraturan Daerah tentang Pertanggungjawaban Pelaksanaan APBD Kabupaten/Kota dan Rancangan Peraturan Kepala Daerah tentang Penjabaran Pertanggungjawaban Pelaksanaan APBD Kabupaten/Kota	6	Dokumen	3.450.000.000	2	Dokumen 800.000.000,00	2	Dokumen	1.500.000.000,00	2,00	1.500.000.000,00	1,00	1,00	4,00	2.300.000.000,00	0,67	0,67	Badan Pengelolaan Keuangan dan Aset Daerah	Sangat tinggi

No kode belanja \	OPD/URUSAN/PROGRAM/KEGIATAN/SUB KEGITAN	Indikator Kinerja Program (*outcome*)/ Kegiatan (*output*)	Target RPD pada Tahun 2024 s/d 2026				Realisasi Capaian Kinerja RPD sampai dengan RKPD Tahun Tahun 2024		Target Kinerja dan Anggaran RKPD Tahun berjalan yg dievaluasi tahun 2025				Realisasi Capaian Kinerja dan Anggaran RKPD yang Dievaluasi (s/d Semester Pertama tahun 2025)		Tingkat Capaian Kinerja dan Realisasi Anggaran RKPD (%)		Realisasi Kinerja dan Anggaran RKPD s/d Tahun n-1		Tingkat Capaian Kinerja & Realisasi Anggaran RPJMD s/d Tahun n-1		Perangkat Daerah Penanggung Jawab	Keterangan
1	2	3	4				5		6				7		8 = 7/6 x 100%		9 = 5 + 7		10=9/4x100%		11	12
			K		Rp		K	Rp	K		Rp		K	Rp	K	Rp	K	Rp	K	Rp		
5.02.02.2.03.0011	Pembinaan Akuntansi, Pelaporan dan Pertanggungjawaban Pemerintah Kabupaten/Kota	Jumlah Orang yang Mengikuti Pembinaan Akuntansi, Pelaporan dan Pertanggungjawaban Pemerintah Kabupaten/Kota	30	Orang	975.000.000		10 Orang	350.000.000,00	10	Orang	300.000.000,00		10,00	300.000.000,00	1,00	1,00	20,00	650.000.000,00	0,67	0,67	Badan Pengelolaan Keuangan dan Aset Daerah	Sangat tinggi
5.02.02.2.04	Penunjang Urusan Kewenangan Pengelolaan Keuangan Daerah		-	0	-													-				
5.02.02.2.04.0009	Pengelolaan Dana Darurat dan Mendesak	Jumlah Laporan Hasil Pengelolaan Dana Darurat dan Mendesak	3	Laporan	26.413.200.000		1 Laporan	5.608.800.000,00	1	Laporan	12.000.000.000,00		0,99	11.925.000.000,00	0,99	0,99	1,99	17.533.800.000,00	0,66	0,66	Badan Pengelolaan Keuangan dan Aset Daerah	Sangat tinggi
5.02.02.2.05	Pengelolaan Data dan Implementasi Sistem Informasi Pemerintah Daerah Lingkup Keuangan Daerah		-	0	-													-				
5.02.02.2.05.0002	Implementasi dan Pemeliharaan Sistem Informasi Pemerintah Daerah Bidang Keuangan Daerah	Jumlah Dokumen Hasil Implementasi dan Pemeliharaan Sistem Informasi Pemerintah Daerah Bidang Keuangan Daerah	3	Dokumen	4.326.268.500		1 Dokumen	1.156.179.000,00	1	Dokumen	1.728.000.000,00		0,30	522.000.000,00	0,30	0,30	1,30	1.678.179.000,00	0,43	0,39	Badan Pengelolaan Keuangan dan Aset Daerah	Rendah
5.02.03	PROGRAM PENGELOLAAN BARANG MILIK DAERAH	Persentase OPD Pengelolaan Barang Milik Daerah Secara Akuntabel %	-	0	-													-				
5.02.03.2.01	Pengelolaan Barang Milik Daerah		-	0	-													-				
5.02.03.2.01.0001	Penyusunan Standar Harga	Jumlah Standar Harga yang Disusun	3	Dokumen	1.109.265.000		1 Dokumen	350.000.000,00	1	Dokumen	389.510.000,00		1,00	389.510.000,00	1,00	1,00	2,00	739.510.000,00	0,67	0,67	Badan Pengelolaan Keuangan dan Aset Daerah	Sangat tinggi
5.02.03.2.01.0005	Penatausahaan Barang Milik Daerah	Jumlah Laporan Penatausahaan Barang Milik Daerah	6	Laporan	2.993.808.000		2 Laporan	1.000.000.000,00	2	Laporan	995.872.000,00		2,00	995.872.000,00	1,00	1,00	4,00	1.995.872.000,00	0,67	0,67	Badan Pengelolaan Keuangan dan Aset Daerah	Sangat tinggi
5.02.03.2.01.0006	Inventarisasi Barang Milik Daerah	Jumlah Laporan Hasil Inventarisasi (LHI) Barang Milik Daerah	3	Laporan	3.763.215.000		1 Laporan	349.710.000,00	1	Laporan	2.159.100.000,00		-	-	-	-	1,00	349.710.000,00	0,33	0,09	Badan Pengelolaan Keuangan dan Aset Daerah	Sangat Rendah
5.02.03.2.01.0010	Optimalisasi Penggunaan, Pemanfaatan, Pemindahtanganan, Pemusnahan, dan Penghapusan Barang Milik Daerah	Jumlah Dokumen Hasil Optimalisasi Penggunaan, Pemanfaatan, Pemindahtanganan, Pemusnahan, dan Penghapusan Barang Milik Daerah	3	Dokumen	359.956.500		1 Dokumen	148.600.000,00	1	Dokumen	91.371.000,00		-	-	-	-	1,00	148.600.000,00	0,33	0,41	Badan Pengelolaan Keuangan dan Aset Daerah	Sangat Rendah
5.02.03.2.01.0013	Pembinaan Pengelolaan Barang Milik Daerah Pemerintah Kabupaten/Kota	Jumlah Orang yang Mengikuti Pembinaan Pengelolaan Barang Milik Daerah Pemerintah Kabupaten/Kota	15	Orang	300.000.000		Orang		10	Orang	200.000.000,00		10,00	200.000.000,00	1,00	1,00	10,00	200.000.000,00	0,67	0,67	Badan Pengelolaan Keuangan dan Aset Daerah	Sangat tinggi
5.02.04	PROGRAM PENGELOLAAN PENDAPATAN DAERAH	Persentase PAD terhadap APBD %	-	0	11.294.213,00													-		-		
5.02.04.2.01	Kegiatan Pengelolaan Pendapatan Daerah		-	0														-				
5.02.04.2.01.0002	Analisa dan Pengembangan Pajak Daerah, serta Penyusunan Kebijakan Pajak Daerah		3	Dokumen	675.000.000		1 Dokumen	200.000.000,00	1	Dokumen	250.000.000,00		1,00	250.000.000,00	1,00	1,00	2,00	450.000.000,00	0,67	0,67	Badan Pengelolaan Keuangan dan Aset Daerah	Sangat tinggi
5.02.04.2.01.0005	Pendataan dan Pendaftaran Objek Pajak Daerah		3	Laporan	1.125.000.000		1 Laporan	250.000.000,00	1	Laporan	500.000.000,00		-	-	-	-	1,00	250.000.000,00	0,33	0,22	Badan Pengelolaan Keuangan dan Aset Daerah	Sangat Rendah
5.02.04.2.01.0009	Pelayanan dan Konsultasi Pajak Daerah		3	Layanan	397.500.000		1 Layanan	150.000.000,00	1	Layanan	115.000.000,00		1,00	115.000.000,00	1,00	1,00	2,00	265.000.000,00	0,67	0,67	Badan Pengelolaan Keuangan dan Aset Daerah	Sangat tinggi
5.02.04.2.01.0014	Pembinaan dan Pengawasan Pengelolaan Pajak Daerah dan Retribusi Daerah		17	0	1.350.000.000				11	Laporan	900.000.000,00		11,00	900.000.000,00	1,00	1,00	11,00	900.000.000,00	0,67	0,67	Badan Pengelolaan Keuangan dan Aset Daerah	Sangat tinggi
5.02.01	PROGRAM PENUNJANG URUSAN PEMERINTAHAN DAERAH KABUPATEN/KOTA		-	0	-													-				
5.02.01.2.01	Perencanaan, Penganggaran, dan Evaluasi Kinerja Perangkat Daerah		-	0	-			-										-				
5.02.01.2.01.0001	Penyusunan Dokumen Perencanaan Perangkat Daerah		3	Dokumen	60.000.000		1 Dokumen	20.000.000,00	1	Dokumen	20.000.000,00		1,00	20.000.000,00	1,00	1,00	2,00	40.000.000,00	0,67	0,67	Badan Pengelolaan Keuangan dan Aset Daerah	Sangat tinggi
5.02.01.2.02	Administrasi Keuangan Perangkat Daerah		-	0	-													-				
5.02.01.2.02.0001	Penyediaan Gaji dan Tunjangan ASN		150	Orang/Bulan	20.615.653.956		50 Orang/Bulan	6.409.207.527,00	50	Orang/Bulan	7.334.561.776,71		32,16	4.717.323.163,00	0,64	0,64	82,16	11.126.530.690,00	0,55	0,54	Badan Pengelolaan Keuangan dan Aset Daerah	Sangat tinggi
5.02.01.2.02.0007	Koordinasi dan Penyusunan Laporan Keuangan Orang/Bulan an/ TriwOrang/Bulan an/ Semesteran SKPD		6	Laporan	82.500.000		2 Laporan	35.000.000,00	2	Laporan	20.000.000,00		2,00	20.000.000,00	1,00	1,00	4,00	55.000.000,00	0,67	0,67	Badan Pengelolaan Keuangan dan Aset Daerah	Sangat tinggi
5.02.01.2.03	Administrasi Barang Milik Daerah pada Perangkat Daerah		-	0	-			-										-				
5.02.01.2.03.0002	Pengamanan Barang Milik Daerah SKPD		2	0	593.625.000				1	Dokumen	395.750.000,00		1,00	395.750.000,00	1,00	1,00	1,00	395.750.000,00	0,67	0,67	Badan Pengelolaan Keuangan dan Aset Daerah	Sangat tinggi
5.02.01.2.06	Administrasi Umum Perangkat Daerah		-	0	-													-				
5.02.01.2.06.0002	Penyediaan Peralatan dan Perlengkapan Kantor		2	0	284.044.800				1	Paket	189.363.200,00		-	-	-	-	-	-	-	-	Badan Pengelolaan Keuangan dan Aset Daerah	Sangat Rendah
5.02.01.2.06.0004	Penyediaan Bahan Logistik Kantor		3	Paket	824.475.000		1 Paket	349.650.000,00	1	Paket	200.000.000,00		-	-	-	-	1,00	349.650.000,00	0,33	0,42	Badan Pengelolaan Keuangan dan Aset Daerah	Sangat Rendah
5.02.01.2.06.0005	Penyediaan Barang Cetakan dan Penggandaan		3	Paket	787.256.423		1 Paket	324.837.615,00	1	Paket	200.000.000,00		-	-	-	-	1,00	324.837.615,00	0,33	0,41	Badan Pengelolaan Keuangan dan Aset Daerah	Sangat Rendah
5.02.01.2.06.0007	Penyediaan Bahan/Material		3	Paket	599.829.537		1 Paket	199.886.358,00	1	Paket	200.000.000,00		-	-	-	-	1,00	199.886.358,00	0,33	0,33	Badan Pengelolaan Keuangan dan Aset Daerah	Sangat Rendah

No kode belanja \	OPD/URUSAN/PROGRAM/KEGIATAN/SUB KEGITAN	Indikator Kinerja Program (*outcome*)/ Kegiatan (*output*)	Target RPD pada Tahun 2024 s/d 2026				Realisasi Capaian Kinerja RPD sampai dengan RKPD Tahun Tahun 2024				Target Kinerja dan Anggaran RKPD Tahun berjalan yg dievaluasi tahun 2025				Realisasi Capaian Kinerja dan Anggaran RKPD yang Dievaluasi (s/d Semester Pertama tahun 2025)		Tingkat Capaian Kinerja dan Realisasi Anggaran RKPD (%)		Realisasi Kinerja dan Anggaran RKPD s/d Tahun n-1		Tingkat Capaian Kinerja & Realisasi Anggaran RPJMD s/d Tahun n-1		Perangkat Daerah Penanggung Jawab	Keterangan
1	2	3	4				5				6				7		8 = 7/6 x 100%		9 = 5 + 7		10=9/4x100%		11	12
			K		Rp		K		Rp		K		Rp		K	Rp	K	Rp	K	Rp	K	Rp		
5.02.01.2.06.0008	Fasilitasi Kunjungan Tamu		3	Laporan	4.262.122.500		1	Laporan	1.207.462.000,00		1	Laporan	1.633.953.000,00		0,31	500.000.000,00	0,31	0,31	1,31	1.707.462.000,00	0,44	0,40	Badan Pengelolaan Keuangan dan Aset Daerah	Rendah
5.02.01.2.06.0009	Penyelenggaraan Rapat Koordinasi dan Konsultasi SKPD		3	Laporan	2.362.538.141		1	Laporan	975.495.427,00		1	Laporan	599.530.000,00		0,87	519.522.000,00	0,87	0,87	1,87	1.495.017.427,00	0,62	0,63	Badan Pengelolaan Keuangan dan Aset Daerah	Sangat tinggi
	Pengadaan Barang Milik Daerah Penunjang Urusan Pemerintah Daerah		-	0	-															-				
5.02.01.2.07.0001	Pengadaan Kendaraan Perorangan Dinas atau Kendaraan Dinas Jabatan		-	0	974.977.500				649.985.000,00											649.985.000,00		0,67		
5.02.01.2.08	Penyediaan Jasa Penunjang Urusan Pemerintahan Daerah		-	0	-															-				
5.02.01.2.08.0002	Penyediaan Jasa Komunikasi, Sumber Daya Air dan Listrik		3	Laporan	789.871.500		1	Laporan	411.588.000,00		1	Laporan	114.993.000,00		-	-	-	-	1,00	411.588.000,00	0,33	0,52	Badan Pengelolaan Keuangan dan Aset Daerah	Sangat Rendah
5.02.01.2.08.0004	Penyediaan Jasa Pelayanan Umum Kantor		3	Laporan	7.027.800.000		1	Laporan	2.342.600.000,00		1	Laporan	2.342.600.000,00		0,51	1.187.300.000,00	0,51	0,51	1,51	3.529.900.000,00	0,50	0,50	Badan Pengelolaan Keuangan dan Aset Daerah	Sangat tinggi
5.02.01.2.09	Pemeliharaan Barang Milik Daerah Penunjang Urusan Pemerintahan Daerah		-	0	-															-				
5.02.01.2.09.0001	Penyediaan Jasa Pemeliharaan, Biaya Pemeliharaan, dan Pajak Kendaraan Perorangan Dinas atau Kendaraan Dinas Jabatan		1.203	Unit	2.024.657.250		401	Unit	649.771.500,00		401	Unit	700.000.000,00		-	-	-	-	401,00	649.771.500,00	0,33	0,32		Sangat Rendah
5.02.01.2.09.0009	Pemeliharaan/Rehabilitasi Gedung Kantor dan Bangunan Lainnya		3	Unit	94.454.723		1	Unit	42.980.705,00		1	Unit	19.989.110,00		0,90	18.000.000,00	0,90	0,90	1,90	60.980.705,00	0,63	0,65	Badan Pengelolaan Keuangan dan Aset Daerah	Sangat tinggi
			-	0	-															-				
5.03.5.04.0.00.01.0000	Badan Kepegawaian dan Pengembangan Sumber Daya Manusia		-	0	53.785.969.763,00				15.230.962.191,00				20.580.899.821,00		-	10.028.239.951,00		0,49	-	25.259.202.142,00		0,47	Badan Kepegawaian dan Pengembangan Sumber Daya Manusia	Sangat tinggi
5.03	KEPEGAWAIAN		-	0	-															-				
5.03.02	PROGRAM KEPEGAWAIAN DAERAH	Persentase pengelolaan kepegawaian daerah %	-	0	30.844.745,00															-		-		
5.03.02.2.01	Pengadaan, Pemberhentian dan Informasi Kepegawaian ASN		-	0																-				
5.03.02.2.01.0002	Penyusunan Rencana Kebutuhan, Jenis dan Jumlah Jabatan untuk Pelaksanaan Pengadaan ASN	Jumlah Dokumen Hasil Penyusunan Rencana Kebutuhan, Jenis dan Jumlah Jabatan untuk Pelaksanaan Pengadaan ASN	2	Dokumen	436.200.000		1	Dokumen	290.800.000,00											290.800.000,00		0,67	Badan Kepegawaian dan Pengembangan Sumber Daya Manusia	
5.03.02.2.01.0003	Koordinasi dan Fasilitasi Pengadaan PNS dan PPPK	Jumlah Dokumen Kegiatan Koordinasi dan Fasilitasi Pengadaan PNS dan PPPK	3	Dokumen	4.629.546.000		1	Dokumen	1.380.000.000,00		1	Dokumen	1.706.364.000,00		1,00	1.706.364.000,00	1,00	1,00	2,00	3.086.364.000,00	0,67	0,67	Badan Kepegawaian dan Pengembangan Sumber Daya Manusia	Sangat tinggi
5.03.02.2.01.0004	Evaluasi Pengadaan ASN dan Pengadaan ASN	Jumlah Laporan Hasil Evaluasi Pengadaan ASN	3	Laporan	1.005.000.000		1	Laporan	350.000.000,00		1	Laporan	320.000.000,00		1,00	320.000.000,00	1,00	1,00	2,00	670.000.000,00	0,67	0,67	Badan Kepegawaian dan Pengembangan Sumber Daya Manusia	Sangat tinggi
5.03.02.2.01.0006	Koordinasi Pelaksanaan Administrasi Pemberhentian	Jumlah Dokumen Hasil kegiatan Koordinasi Pelaksanaan Administrasi Pemberhentian	3	Dokumen	915.000.000		1	Dokumen	310.000.000,00		1	Dokumen	300.000.000,00		1,00	300.000.000,00	1,00	1,00	2,00	610.000.000,00	0,67	0,67	Badan Kepegawaian dan Pengembangan Sumber	Sangat tinggi
5.03.02.2.01.0010	Pengelolaan Sistem Informasi Kepegawaian	Jumlah Dokumen Hasil Pengelolaan Sistem Informasi Kepegawaian	3	Dokumen	2.083.815.120		1	Dokumen	664.210.080,00		1	Dokumen	725.000.000,00		0,41	300.000.000,00	0,41	0,41	1,41	964.210.080,00	0,47	0,46	Badan Kepegawaian dan Pengembangan Sumber Daya Manusia	Tinggi
5.03.02.2.01.0011	Pengelolaan Data Kepegawaian	Jumlah Dokumen Hasil Pengelolaan Data Kepegawaian	3	Dokumen	1.553.589.000		1	Dokumen	545.726.000,00		1	Dokumen	490.000.000,00		0,63	310.000.000,00	0,63	0,63	1,63	855.726.000,00	0,54	0,55	Badan Kepegawaian dan Pengembangan Sumber Daya Manusia	Sangat tinggi
5.03.02.2.01.0012	Evaluasi Data, Informasi dan Sistem Informasi Kepegawaian		-	0	300.000.000				200.000.000,00											200.000.000,00		0,67	Badan Kepegawaian dan Pengembangan Sumber Daya Manusia	
5.03.02.2.02	Mutasi dan Promosi ASN		-	0	-															-				
5.03.02.2.02.0001	Pengelolaan Mutasi ASN	Jumlah Dokumen Hasil Pelaksanaan Mutasi Jabatan Pimpinan Tinggi, Jabatan Administrasi, Jabatan Pelaksana dan Mutasi ASN antar Daerah	3	Dokumen	675.000.000		1	Dokumen	200.000.000,00		1	Dokumen	250.000.000,00		0,60	150.000.000,00	0,60	0,60	1,60	350.000.000,00	0,53	0,52	Badan Kepegawaian dan Pengembangan Sumber Daya Manusia	Sangat tinggi
5.03.02.2.02.0002	Pengelolaan Kenaikan Pangkat ASN	Jumlah Pengelolaan Kenaikan Pangkat ASN	3	Dokumen	1.971.723.000		1	Dokumen	745.925.000,00		1	Dokumen	568.557.000,00		0,53	300.000.000,00	0,53	0,53	1,53	1.045.925.000,00	0,51	0,53	Badan Kepegawaian dan Pengembangan Sumber Daya Manusia	Sangat tinggi
5.03.02.2.02.0003	Pengelolaan Promosi ASN	Jumlah Dokumen Hasil Pengelolaan Promosi ASN	3	Dokumen	1.200.000.000		1	Dokumen	200.000.000,00		1	Dokumen	600.000.000,00		-	-	-	-	1,00	200.000.000,00	0,33	0,17	Badan Kepegawaian dan Pengembangan Sumber Daya Manusia	Sangat Rendah
5.03.02.2.03	Pengembangan Kompetensi ASN		-	0	-															-				
5.03.02.2.03.0001	Peningkatan Kapasitas Kinerja ASN	Jumlah ASN yang Meningkat Kapasitasnya	120	0	349.950.000						80	Orang	233.300.000,00		80,00	233.300.000,00	1,00	1,00	80,00	233.300.000,00	0,67	0,67	Badan Kepegawaian dan Pengembangan Sumber Daya Manusia	Sangat tinggi
5.03.02.2.03.0002	Pengelolaan Assessment Center	Jumlah Dokumen Pengelolaan Assessment Center	3	Dokumen	2.175.000.000		1	Dokumen	200.000.000,00		1	Dokumen	1.250.000.000,00		0,28	346.500.000,00	0,28	0,28	1,28	546.500.000,00	0,43	0,25	Badan Kepegawaian dan Pengembangan Sumber Daya Manusia	Rendah
5.03.02.2.03.0004	Pengelolaan Pendidikan Lanjutan ASN	Jumlah ASN yang Mendapatkan Pendidikan Lanjutan	141	Orang	4.863.222.000		47	Orang	732.148.000,00		47	Orang	2.510.000.000,00		11,05	590.000.000,00	0,24	0,24	58,05	1.322.148.000,00	0,41	0,27	Badan Kepegawaian dan Pengembangan Sumber Daya Manusia	Sangat Rendah
5.03.02.2.03.0012	Sosialisasi dan Penyebaran Informasi Jabatan Fungsional ASN	Jumlah Dokumen Hasil Sosialisasi dan Penyebaran Informasi Jabatan Fungsional ASN	2	Dokumen	300.000.000		1	Dokumen	200.000.000,00											200.000.000,00		0,67	Badan Kepegawaian dan Pengembangan Sumber Daya Manusia	
5.03.02.2.03.0013	Pembinaan Jabatan Fungsional ASN	Jumlah ASN Fungsional yang Dibina	-	Orang	375.000.000			Orang			-	Orang	250.000.000,00		-	-		-	-	-		-	Badan Kepegawaian dan Pengembangan Sumber Daya Manusia	Sangat Rendah

No kode belanja \	OPD/URUSAN/PROGRAM/KEGIATAN/SUB KEGITAN	Indikator Kinerja Program (*outcome*)/ Kegiatan (*output*)	Target RPD pada Tahun 2024 s/d 2026			Realisasi Capaian Kinerja RPD sampai dengan RKPD Tahun Tahun 2024		Target Kinerja dan Anggaran RKPD Tahun berjalan yg dievaluasi tahun 2025			Realisasi Capaian Kinerja dan Anggaran RKPD yang Dievaluasi (s/d Semester Pertama tahun 2025)		Tingkat Capaian Kinerja dan Realisasi Anggaran RKPD (%)		Realisasi Kinerja dan Anggaran RKPD s/d Tahun n-1		Tingkat Capaian Kinerja & Realisasi Anggaran RPJMD s/d Tahun n-1		Perangkat Daerah Penanggung Jawab	Keterangan
1	2	3	4			5		6			7		8 = 7/6 x 100%		9 = 5 + 7		10=9/4x100%		11	12
				K	Rp	K	Rp		K	Rp	K	Rp	K	Rp	K	Rp	K	Rp		
5.03.02.2.04	Penilaian dan Evaluasi Kinerja Aparatur		-	0	-											-				
5.03.02.2.04.0004	Pengelolaan Pemberian Penghargaan bagi Pegawai	Jumlah ASN yang Diberikan Penghargaan	-	Orang	622.446.000	-	Orang	164.964.000,00	-	Orang	250.000.000,00	-	250.000.000,00		1,00	-	414.964.000,00		0,67	Badan Kepegawaian dan Pengembangan Sumber Daya Manusia	Sangat tinggi
5.03.02.2.04.0007	Pembinaan Disiplin ASN	Jumlah ASN yang Mendapatkan Pembinaan Kedisiplinan	150	Orang	345.000.000	100	Orang	230.000.000,00									230.000.000,00		0,67	Badan Kepegawaian dan Pengembangan Sumber Daya Manusia	
5.03.01	PROGRAM PENUNJANG URUSAN PEMERINTAHAN DAERAH KABUPATEN/KOTA		-	0	-											-				
5.03.01.2.01	Perencanaan, Penganggaran, dan Evaluasi Kinerja Perangkat Daerah		-	0	-											-				
5.03.01.2.01.0001	Penyusunan Dokumen Perencanaan Perangkat Daerah	Jumlah Dokumen Perencanaan Perangkat Daerah	3	Dokumen	300.000.000	1	Dokumen	100.000.000,00	1	Dokumen	100.000.000,00	1,00	100.000.000,00	1,00	1,00	2,00	200.000.000,00	0,67	0,67	Badan Kepegawaian dan Pengembangan Sumber Daya Manusia	Sangat tinggi
5.03.01.2.02	Administrasi Keuangan Perangkat Daerah		-	0	-											-				
5.03.01.2.02.0001	Penyediaan Gaji dan Tunjangan ASN	Jumlah Orang yang Menerima Gaji dan Tunjangan ASN	108	Orang/Bulan	13.016.552.898	36	Orang/Bulan	4.156.841.111,00	36	Orang/Bulan	4.520.860.821,00	20,98	2.634.473.951,00	0,58	0,58	56,98	6.791.315.062,00	0,53	0,52	Badan Kepegawaian dan Pengembangan Sumber Daya Manusia	Sangat tinggi
5.03.01.2.02.0002	Penyediaan Administrasi Pelaksanaan Tugas ASN	Jumlah Dokumen Hasil Penyediaan Administrasi Pelaksanaan Tugas ASN	3	Dokumen	225.000.000	1	Dokumen	75.000.000,00	1	Dokumen	75.000.000,00	1,00	75.000.000,00	1,00	1,00	2,00	150.000.000,00	0,67	0,67	Badan Kepegawaian dan Pengembangan Sumber Daya Manusia	Sangat tinggi
5.03.01.2.02.0007	Koordinasi dan Penyusunan Laporan Keuangan Orang/Bulan an/ TriwOrang/Bulan an/ Semesteran SKPD	Jumlah Laporan Keuangan Orang/Bulan an/ TriwOrang/Bulan an/ Semesteran SKPD dan Laporan Koordinasi Penyusunan Laporan Keuangan Orang/Bulan an/TriwOrang/Bulan a n/Semesteran SKPD	3	Laporan	105.000.000	1	Laporan	35.000.000,00	1	Laporan	35.000.000,00	1,00	35.000.000,00	1,00	1,00	2,00	70.000.000,00	0,67	0,67	Badan Kepegawaian dan Pengembangan Sumber Daya Manusia	Sangat tinggi
	Administrasi Kepegawaian Perangkat Daerah		-	0	-											-				
5.03.01.2.05.0002	Pengadaan Pakaian Dinas beserta Atribut Kelengkapannya	Jumlah Paket Pakaian Dinas beserta Atribut Kelengkapan	2	Paket	224.850.000	1	Paket	149.900.000,00								149.900.000,00			0,67	Badan Kepegawaian dan Pengembangan Sumber Daya Manusia	
5.03.01.2.05.0009	Pendidikan dan Pelatihan Pegawai Berdasarkan Tugas dan Fungsi	Jumlah Pegawai Berdasarkan Tugas dan Fungsi yang Mengikuti Pendidikan dan Pelatihan	120	Orang	375.000.000	80	Orang	250.000.000,00								250.000.000,00			0,67	Badan Kepegawaian dan Pengembangan Sumber Daya Manusia	
5.03.01.2.06	Administrasi Umum Perangkat Daerah		-	0	-											-				
5.03.01.2.06.0002	Penyediaan Peralatan dan Perlengkapan Kantor	Jumlah Paket Peralatan dan Perlengkapan Kantor yang Disediakan	3	Paket	544.200.000	1	Paket	362.800.000,00	1	Paket						362.800.000,00			0,67	Badan Kepegawaian dan Pengembangan Sumber Daya Manusia	
5.03.01.2.06.0005	Penyediaan Barang Cetakan dan Penggandaan	Jumlah Paket Barang Cetakan dan Penggandaan yang Disediakan	3	Paket	183.750.000	1	Paket	52.500.000,00	1	Paket	70.000.000,00	0,20	14.000.000,00	0,20	0,20	1,20	66.500.000,00	0,40	0,36	Badan Kepegawaian dan Pengembangan Sumber Daya Manusia	Sangat Rendah
5.03.01.2.06.0007	Penyediaan Bahan/Material	Jumlah Paket Bahan/Material yang Disediakan	3	Paket	236.250.000	1	Paket	67.500.000,00	1	Paket	90.000.000,00	0,21	19.200.000,00	0,21	0,21	1,21	86.700.000,00	0,40	0,37	Badan Kepegawaian dan Pengembangan Sumber Daya Manusia	Sangat Rendah
5.03.01.2.06.0008	Fasilitasi Kunjungan Tamu	Jumlah Laporan Fasilitasi Kunjungan Tamu	3	Laporan	551.232.000	1	Laporan	157.458.000,00	1	Laporan	210.030.000,00	0,21	44.000.000,00	0,21	0,21	1,21	201.458.000,00	0,40	0,37	Badan Kepegawaian dan Pengembangan Sumber Daya Manusia	Sangat Rendah
5.03.01.2.06.0009	Penyelenggaraan Rapat Koordinasi dan Konsultasi SKPD	Jumlah Laporan Penyelenggaraan Rapat Koordinasi dan Konsultasi SKPD	3	Laporan	2.771.085.000	1	Laporan	847.390.000,00	1	Laporan	1.000.000.000,00	0,21	205.300.000,00	0,21	0,21	1,21	1.052.690.000,00	0,40	0,38	Badan Kepegawaian dan Pengembangan Sumber Daya Manusia	Sangat Rendah
5.03.01.2.06.0011	Dukungan Pelaksanaan Sistem Pemerintahan Berbasis Elektronik pada SKPD	Jumlah Dokumen Dukungan Pelaksanaan Sistem Pemerintahan Berbasis Elektronik pada SKPD	3	Dokumen	722.400.000	1	Dokumen	231.600.000,00	1	Dokumen	250.000.000,00	1,00	250.000.000,00	1,00	1,00	2,00	481.600.000,00	0,67	0,67	Badan Kepegawaian dan Pengembangan Sumber Daya Manusia	Sangat tinggi
	Pengadaan Barang Milik Daerah Penunjang Urusan Pemerintah Daerah		-	0	-											-				
5.03.01.2.07.0002	Pengadaan Kendaraan Dinas Operasional atau Lapangan		-	0	255.600.000			170.400.000,00								170.400.000,00			0,67	Badan Kepegawaian dan Pengembangan Sumber Daya Manusia	
5.03.01.2.07.0006	Pengadaan Peralatan dan Mesin Lainnya		-	0	1.498.200.000			998.800.000,00								998.800.000,00			0,67	Badan Kepegawaian dan Pengembangan Sumber Daya Manusia	
5.03.01.2.08	Penyediaan Jasa Penunjang Urusan Pemerintahan Daerah		-	0	-											-				
5.03.01.2.08.0002	Penyediaan Jasa Komunikasi, Sumber Daya Air dan Listrik	Jumlah Laporan Penyediaan Jasa Komunikasi, Sumber Daya Air dan Listrik yang Disediakan	3	Laporan	801.000.000	1	Laporan	267.000.000,00	1	Laporan	267.000.000,00	1,00	267.000.000,00	1,00	1,00	2,00	534.000.000,00	0,67	0,67	Badan Kepegawaian dan Pengembangan Sumber Daya Manusia	Sangat tinggi
5.03.01.2.08.0004	Penyediaan Jasa Pelayanan Umum Kantor	Jumlah Laporan Penyediaan Jasa Pelayanan Umum Kantor yang Disediakan	6	0	678.600.000				4	Laporan	452.400.000,00	2,00	226.200.000,00	0,50	0,50	2,00	226.200.000,00	0,33	0,33	Badan Kepegawaian dan Pengembangan Sumber Daya Manusia	Sangat tinggi
5.03.01.2.09	Pemeliharaan Barang Milik Daerah Penunjang Urusan Pemerintahan Daerah		-	0	-											-				
5.03.01.2.09.0002	Penyediaan Jasa Pemeliharaan, Biaya Pemeliharaan, Pajak dan Perizinan Kendaraan Dinas Operasional atau Lapangan	Jumlah Kendaraan Dinas Operasional atau Lapangan yang Dipelihara dan dibayarkan Pajak dan Perizinannya	5	0	35.364.000				3	Unit	23.576.000,00	3,00	23.576.000,00	1,00	1,00	3,00	23.576.000,00	0,67	0,67	Badan Kepegawaian dan Pengembangan Sumber Daya Manusia	Sangat tinggi
5.03.01.2.09.0009	Pemeliharaan/Rehabilitasi Gedung Kantor dan Bangunan Lainnya	Jumlah Gedung Kantor dan Bangunan Lainnya yang Dipelihara/Direhabilitasi	3	0	600.000.000				2	Unit	400.000.000,00	-	-	-	-	-	-	-	-	Badan Kepegawaian dan Pengembangan Sumber Daya Manusia	Sangat Rendah
5.04	PENDIDIKAN DAN PELATIHAN		-	0	-											-				

No kode belanja \	OPD/URUSAN/PROGRAM/KEGIATAN/SUB KEGITAN	Indikator Kinerja Program (*outcome*)/ Kegiatan (*output*)	Target RPD pada Tahun 2024 s/d 2026			Realisasi Capaian Kinerja RPD sampai dengan RKPD Tahun Tahun 2024		Target Kinerja dan Anggaran RKPD Tahun berjalan yg dievaluasi tahun 2025			Realisasi Capaian Kinerja dan Anggaran RKPD yang Dievaluasi (s/d Semester Pertama tahun 2025)		Tingkat Capaian Kinerja dan Realisasi Anggaran RKPD (%)		Realisasi Kinerja dan Anggaran RKPD s/d Tahun n-1		Tingkat Capaian Kinerja & Realisasi Anggaran RPJMD s/d Tahun n-1		Perangkat Daerah Penanggung Jawab	Keterangan
1	2	3	4			5		6			7		8 = 7/6 x 100%		9 = 5 + 7		10=9/4x100%		11	12
				K	Rp	K	Rp		K	Rp	K	Rp	K	Rp	K	Rp	K	Rp		
5.04.02	PROGRAM PENGEMBANGAN SUMBER DAYA MANUSIA	Persentase pengembangan kompetensi Dasar, manajemen dan Kepemimpinan,serta Kompetensi Fungsional yang memiliki sertifikat kompetensi %	-	0	37.332.000,00											-		-		
	Pengembangan Kompetensi Teknis		-	0												-				
5.04.02.2.01.0003	Penyelenggaraan Pengembangan Kompetensi Teknis Umum, Inti, dan Pilihan bagi Jabatan Administrasi Penyelenggara Urusan Pemerintahan Konkuren, Perangkat Daerah Penunjang, dan Urusan Pemerintahan Umum		-	0	450.000.000		300.000.000,00									300.000.000,00		0,67	Badan Kepegawaian dan Pengembangan Sumber Daya Manusia	
5.04.02.2.02	Sertifikasi, Kelembagaan, Pengembangan Kompetensi Manajerial dan Fungsional		-	0	-											-				
5.04.02.2.02.0001	Penyusunan Kebijakan Teknis dan Rencana Sertifikasi Kompetensi, Pengelolaan Kelembagaan, Tenaga Pengembang Kompetensi, Sumber Belajar, Kerja Sama, Pengembangan Kompetensi Pimpinan Daerah, Jabatan Pimpinan Tinggi, Kepemimpinan dan Prajabatan, serta Jabatan Fungsional	Jumlah Kebijakan Teknis dan Rencana Sertifikasi Kompetensi, Pengelolaan Kelembagaan, Tenaga Pengembang Kompetensi, Sumber Belajar, Kerja Sama, Pengembangan Kompetensi Pimpinan Daerah, Jabatan Pimpinan Tinggi, Kepemimpinan dan Prajabatan,Serta Jabatan Fungsional yang Disusun	3	Dokumen	1.440.000.000	1	Dokumen	460.000.000,00	1	Dokumen	500.000.000,00	1,00	500.000.000,00	1,00	1,00	2,00	960.000.000,00	0,67	0,67	Badan Kepegawaian dan Pengembangan Sumber Daya Manusia	Sangat tinggi
5.04.02.2.02.0003	Pelaksanaan Sertifikasi Kompetensi di Lingkungan Pemerintah Kabupaten/Kota	Jumlah ASN yang Tersertifikasi Lingkup Kabupaten/Kota	-	Orang	202.500.000	-	Orang	135.000.000,00	-	Orang						135.000.000,00		0,67		
5.04.02.2.02.0007	Penyelenggaraan Pengembangan Kompetensi bagi Pimpinan Daerah, Jabatan Pimpinan Tinggi, Jabatan Fungsional, Kepemimpinan, dan Prajabatan	Jumlah Laporan Hasil Penyelenggaraan Pengembangan Kompetensi bagi Pimpinan Daerah, Jabatan Pimpinan Tinggi, Jabatan Fungsional, Kepemimpinan, dan Prajabatan	2	Laporan	3.150.000.000		Laporan		1	Laporan	2.100.000.000,00	-	-	-	-	-	-	-	-	Badan Kepegawaian dan Pengembangan Sumber Daya Manusia	Sangat Rendah
5.04.02.2.02.0008	Pembinaan, Pengoordinasian, Fasilitasi, Pemantauan, Evaluasi, dan Pelaporan Pelaksanaan Sertifikasi, Pengelolaan Kelembagaan dan Tenaga Pengembang Kompetensi, Pengelolaan Sumber Belajar, dan Kerja Sama, serta Pengembangan Kompetensi Pimpinan Daerah, Jabatan Pimpinan Tinggi, Kepemimpinan, dan Prajabatan	Jumlah Dokumen Hasil Pembinaan, Koordinasi, Fasilitasi, Pemantauan, Evaluasi, dan Pelaporan Pelaksanaan Sertifikasi, Pengelolaan Kelembagaan dan Tenaga Pengembang Kompetensi, Pengelolaan Sumber Belajar, dan Kerja Sama	2	Dokumen	1.550.718.000		Dokumen		1	Dokumen	1.033.812.000,00	0,80	828.326.000,00	0,80	0,80	0,80	828.326.000,00	0,53	0,53	Badan Kepegawaian dan Pengembangan Sumber Daya Manusia	Sangat tinggi
	PROGRAM PENUNJANG URUSAN PEMERINTAHAN DAERAH KABUPATEN/KOTA		-	0	-											-				
	Administrasi Umum Perangkat Daerah		-	0	-											-				
5.04.01.2.06.0004	Penyediaan Bahan Logistik Kantor		-	0	52.500.000		35.000.000,00									35.000.000,00		0,67	Badan Kepegawaian dan Pengembangan Sumber Daya Manusia	
	Pemeliharaan Barang Milik Daerah Penunjang Urusan Pemerintahan Daerah		-	0	-											-				
5.04.01.2.09.0009	Pemeliharaan/Rehabilitasi Gedung Kantor dan Bangunan Lainnya		-	0	17.995.500		11.997.000,00									11.997.000,00		0,67	Badan Kepegawaian dan Pengembangan Sumber Daya Manusia	
			-	0	-											-				
5.05.0.00.0.00.01.0000	Badan Penelitian Dan Pengembangan Daerah		-	0	15.457.362.465,50		4.679.272.742,00			5.602.924.463,00	-	3.123.768.617,00		0,56	-	7.803.041.359,00		0,50	Badan Penelitian Dan Pengembangan Daerah	Sangat tinggi
5.05	PENELITIAN DAN PENGEMBANGAN		-	0	-											-				
5.05.02	PROGRAM PENELITIAN DAN PENGEMBANGAN DAERAH	Persentase Ketersediaan Data dan pemanfaatan hasil litbang dan inovasi daerah (SIDa) %	-	0	34.066.658,00											-		-		
5.05.02.2.03	Penelitian dan Pengembangan Bidang Ekonomi dan Pembangunan		-	0												-				
5.05.02.2.03.0004	Penelitian dan Pengembangan Pertanian, Perkebunan dan Pangan	Jumlah Dokumen Hasil Penelitian dan Pengembangan Pertanian, Perkebunan dan Pangan	5	Dokumen	811.500.000		Dokumen		3	Dokumen	541.000.000,00	3,00	541.000.000,00	1,00	1,00	3,00	541.000.000,00	0,67	0,67	Badan Penelitian Dan Pengembangan Daerah	Sangat tinggi
	Pengembangan Inovasi dan Teknologi		-	0	-											-				
5.05.02.2.04.0004	Sosialisasi dan Diseminasi Hasil-Hasil Kelitbangan	Jumlah Laporan Hasil Penyelenggaraan Sosialisasi dan Diseminasi Hasil-Hasil Kelitbangan	3	Laporan	326.955.000	1	Laporan	217.970.000,00	1	Laporan						217.970.000,00		0,67	Badan Penelitian Dan Pengembangan Daerah	
5.05.01.2.01	Perencanaan, Penganggaran, dan Evaluasi Kinerja Perangkat Daerah		-	0	-											-				
5.05.01.2.01.0001	Penyusunan Dokumen Perencanaan Perangkat Daerah	Jumlah Dokumen Perencanaan Perangkat Daerah	18	Dokumen	60.000.000	6	Dokumen	20.000.000,00	6	Dokumen	20.000.000,00	6,00	20.000.000,00	1,00	1,00	12,00	40.000.000,00	0,67	0,67	Badan Penelitian Dan Pengembangan Daerah	Sangat tinggi
5.05.01.2.02	Administrasi Keuangan Perangkat Daerah		-	0	-											-				
5.05.01.2.02.0001	Penyediaan Gaji dan Tunjangan ASN	Jumlah Orang yang Menerima Gaji dan Tunjangan ASN	78	Orang/Bulan	12.700.431.293	26	Orang/Bulan	4.022.952.342,00	26	Orang/Bulan	4.444.001.853,00	13,26	2.266.078.617,00	0,51	0,51	39,26	6.289.030.959,00	0,50	0,50	Badan Penelitian Dan Pengembangan Daerah	Sangat tinggi
5.05.01.2.02.0007	Koordinasi dan Penyusunan Laporan Keuangan Orang/Bulan an/ TriwOrang/Bulan an/ Semesteran SKPD	Jumlah Laporan Keuangan Orang/Bulan an/ TriwOrang/Bulan an/ Semesteran SKPD dan Laporan Koordinasi Penyusunan Laporan Keuangan Orang/Bulan an/TriwOrang/Bulan a n/Semesteran SKPD	21	Laporan	82.500.000	7	Laporan	35.000.000,00	7	Laporan	20.000.000,00	-	-	-	-	7,00	35.000.000,00	0,33	0,42	Badan Penelitian Dan Pengembangan Daerah	Sangat Rendah
5.05.01.2.05	Administrasi Kepegawaian Perangkat Daerah		-	0	-											-				
5.05.01.2.05.0009	Pendidikan dan Pelatihan Pegawai Berdasarkan Tugas dan Fungsi	Jumlah Pegawai Berdasarkan Tugas dan Fungsi yang Mengikuti Pendidikan dan Pelatihan	9	Orang	304.410.000		Orang		6	Orang	202.940.000,00	6,00	202.940.000,00	1,00	1,00	6,00	202.940.000,00	0,67	0,67	Badan Penelitian Dan Pengembangan Daerah	Sangat tinggi
5.05.01.2.06	Administrasi Umum Perangkat Daerah		-	0	-											-				
5.05.01.2.06.0001	Penyediaan Komponen Instalasi Listrik/Penerangan Bangunan Kantor	Jumlah Paket Komponen Instalasi Listrik/Penerangan Bangunan Kantor yang	3	Paket	16.497.000	1	Paket	6.000.000,00	1	Paket	4.998.000,00	0,25	1.249.500,00	0,25	0,25	1,25	7.249.500,00	0,42	0,44	Badan Penelitian Dan Pengembangan Daerah	Sangat Rendah
5.05.01.2.06.0002	Penyediaan Peralatan dan Perlengkapan Kantor	Jumlah Paket Peralatan dan Perlengkapan Kantor yang Disediakan	3	Paket	37.695.600	1	Paket	25.130.400,00	1	Paket							25.130.400,00		0,67	Badan Penelitian Dan Pengembangan Daerah	
5.05.01.2.06.0004	Penyediaan Bahan Logistik Kantor	Jumlah Paket Bahan Logistik Kantor yang Disediakan	3	Paket	76.875.000	1	Paket	26.250.000,00	1	Paket	25.000.000,00	0,25	6.250.000,00	0,25	0,25	1,25	32.500.000,00	0,42	0,42	Badan Penelitian Dan Pengembangan Daerah	Sangat Rendah

No kode belanja \	OPD/URUSAN/PROGRAM/KEGIATAN/SUB KEGITAN	Indikator Kinerja Program (*outcome*)/ Kegiatan (*output*)	Target RPD pada Tahun 2024 s/d 2026			Realisasi Capaian Kinerja RPD sampai dengan RKPD Tahun Tahun 2024		Target Kinerja dan Anggaran RKPD Tahun berjalan yg dievaluasi tahun 2025			Realisasi Capaian Kinerja dan Anggaran RKPD yang Dievaluasi (s/d Semester Pertama tahun 2025)		Tingkat Capaian Kinerja dan Realisasi Anggaran RKPD (%)		Realisasi Kinerja dan Anggaran RKPD s/d Tahun n-1		Tingkat Capaian Kinerja & Realisasi Anggaran RPJMD s/d Tahun n-1		Perangkat Daerah Penanggung Jawab	Keterangan
1	2	3	4			5		6			7		8 = 7/6 x 100%		9 = 5 + 7		10=9/4x100%		11	12
			K		Rp	K	Rp	K		Rp	K	Rp	K	Rp	K	Rp	K	Rp		
5.05.01.2.06.0005	Penyediaan Barang Cetakan dan Penggandaan	Jumlah Paket Barang Cetakan dan Penggandaan yang Disediakan	3	Paket	62.587.500	1	Paket 16.725.000,00	1	Paket	25.000.000,00	0,25	6.250.000,00	0,25	0,25	1,25	22.975.000,00	0,42	0,37	Badan Penelitian Dan Pengembangan Daerah	Sangat Rendah
5.05.01.2.06.0007	Penyediaan Bahan/Material	Jumlah Paket Bahan/Material yang Disediakan	3	Paket	108.003.750	1	Paket 32.002.500,00	1	Paket	40.000.000,00	0,25	10.000.000,00	0,25	0,25	1,25	42.002.500,00	0,42	0,39	Badan Penelitian Dan Pengembangan Daerah	Sangat Rendah
5.05.01.2.06.0008	Fasilitasi Kunjungan Tamu	Jumlah Laporan Fasilitasi Kunjungan Tamu	15	Laporan	176.685.000	5	Laporan 17.790.000,00	5	Laporan	100.000.000,00	1,25	25.000.000,00	0,25	0,25	6,25	42.790.000,00	0,42	0,24	Badan Penelitian Dan Pengembangan Daerah	Sangat Rendah
5.05.01.2.06.0009	Penyelenggaraan Rapat Koordinasi dan Konsultasi SKPD	Jumlah Laporan Penyelenggaraan Rapat Koordinasi dan Konsultasi SKPD	15	Laporan	597.540.000	5	Laporan 248.360.000,00	5	Laporan	150.000.000,00	1,25	37.500.000,00	0,25	0,25	6,25	285.860.000,00	0,42	0,48	Badan Penelitian Dan Pengembangan Daerah	Sangat Rendah
5.05.01.2.09	Pemeliharaan Barang Milik Daerah Penunjang Urusan Pemerintahan Daerah		-	0	-											-				
5.05.01.2.09.0002	Penyediaan Jasa Pemeliharaan, Biaya Pemeliharaan, Pajak dan Perizinan Kendaraan Dinas Operasional atau Lapangan	Jumlah Kendaraan Dinas Operasional atau Lapangan yang Dipelihara dan dibayarkan Pajak dan Perizinannya	9	Unit	18.127.697	3	Unit 2.098.131,00	3	Unit	9.987.000,00	0,75	2.496.750,00	0,25	0,25	3,75	4.594.881,00	0,42	0,25	Badan Penelitian Dan Pengembangan Daerah	Sangat Rendah
5.05.01.2.09.0009	Pemeliharaan/Rehabilitasi Gedung Kantor dan Bangunan Lainnya	Jumlah Gedung Kantor dan Bangunan Lainnya yang Dipelihara/Direhabilitasi	3	Unit	43.487.969	1	Unit 8.994.369,00	1	Unit	19.997.610,00	0,25	5.003.750,00	0,25	0,25	1,25	13.998.119,00	0,42	0,32	Badan Penelitian Dan Pengembangan Daerah	Sangat Rendah
			-	0												-				
6.01.0.00.0.00.01.0000	Inspektorat		-	0	39.077.593.801,00		13.259.739.364,00			12.756.338.064,00	-	6.525.399.207,00		0,51	-	19.785.138.571,00		0,51	Inspektorat	Sangat tinggi
6.01	INSPEKTORAT DAERAH		-	0												-				
6.01.02	PROGRAM PENYELENGGARAAN PENGAWASAN	Opini BPK Kriteri	-	0	34.760.478,00											-		-		
6.01.02.2.01	Penyelenggaraan Pengawasan Internal		-	0												-				
6.01.02.2.01.0001	Pengawasan Kinerja Pemerintah Daerah	Jumlah Laporan Hasil Pengawasan Kinerja Pemerintah Daerah	3	Laporan	622.857.000	1	Laporan 171.408.000,00	1	Laporan	243.830.000,00	-	-	-	-	1,00	171.408.000,00	0,33	0,28	Inspektorat	Sangat Rendah
6.01.02.2.01.0002	Pengawasan Keuangan Pemerintah Daerah	Jumlah Laporan Hasil Pengawasan Keuangan Pemerintah Daerah	3	Laporan	2.337.928.500	1	Laporan 860.957.000,00	1	Laporan	697.662.000,00	-	-	-	-	1,00	860.957.000,00	0,33	0,37	Inspektorat	Sangat Rendah
6.01.02.2.01.0004	Reviu Laporan Keuangan	Jumlah Laporan Hasil Reviu Laporan Keuangan	3	Laporan	1.451.811.000	1	Laporan 521.880.000,00	1	Laporan	445.994.000,00	1,00	445.994.000,00	1,00	1,00	2,00	967.874.000,00	0,67	0,67	Inspektorat	Sangat tinggi
6.01.02.2.01.0005	Pengawasan Desa	Jumlah Laporan Hasil Pengawasan Desa	12	Laporan	1.260.364.500	4	Laporan 551.567.000,00	4	Laporan	288.676.000,00	-	-	-	-	4,00	551.567.000,00	0,33	0,44	Inspektorat	Sangat Rendah
6.01.02.2.01.0007	Monitoring dan Evaluasi Tindak Lanjut Hasil Pemeriksaan BPK RI dan Tindak Lanjut Hasil Pemeriksaan APIP	Jumlah Dokumen Hasil Monitoring dan Evaluasi Tindak Lanjut Hasil Pemeriksaan BPK RI dan Tindak Lanjut Hasil Pemeriksaan APIP	3	Dokumen	1.689.958.500	1	Dokumen 663.540.000,00	1	Dokumen	463.099.000,00	1,00	463.099.000,00	1,00	1,00	2,00	1.126.639.000,00	0,67	0,67	Inspektorat	Sangat tinggi
6.01.02.2.02	Penyelenggaraan Pengawasan dengan Tujuan Tertentu		-	0	-											-				
6.01.02.2.02.0001	Penanganan Penyelesaian Kerugian Negara/Daerah	Jumlah Laporan Penyelesaian Kerugian Negara/Daerah yang Ditangani	3	Laporan	724.594.500	1	Laporan 62.779.000,00	1	Laporan	420.284.000,00	-	-	-	-	1,00	62.779.000,00	0,33	0,09	Inspektorat	Sangat Rendah
6.01.02.2.02.0002	Pengawasan dengan Tujuan Tertentu	Jumlah Laporan Hasil Pengawasan Dengan Tujuan Tertentu	3	Laporan	1.820.893.500	1	Laporan 860.928.000,00	1	Laporan	353.001.000,00	-	-	-	-	1,00	860.928.000,00	0,33	0,47	Inspektorat	Sangat Rendah
6.01.03	PROGRAM PERUMUSAN KEBIJAKAN, PENDAMPINGAN DAN ASISTENSI	Persentase ketercapaian Perumusan Kebijakan, Pendampingan dan Asistensi %	-	0	18.717.181,00											-		-		
6.01.03.2.02	Pendampingan dan Asistensi		-	0												-				
6.01.03.2.02.0001	Pendampingan dan Asistensi Urusan Pemerintahan Daerah	Jumlah Perangkat Daerah yang Dilakukan Pendampingan dan Asistensi Urusan Pemerintahan Daerah	3	daerah	2.332.959.000	1	daerah 973.094.000,00	1	perangkat daerah	582.212.000,00	1,00	582.212.000,00	1,00	1,00	2,00	1.555.306.000,00	0,67	0,67	Inspektorat	Sangat tinggi
6.01.03.2.02.0002	Pendampingan, Asistensi, Verifikasi, dan Penilaian Reformasi Birokrasi	Jumlah Perangkat Daerah yang Dilakukan Pendampingan, Asistensi, Verifikasi, dan Penilaian Reformasi Birokrasi	102	daerah	1.500.000.000	34	daerah 500.000.000,00	34	perangkat daerah	500.000.000,00	-	-	-	-	34,00	500.000.000,00	0,33	0,33	Inspektorat	Sangat Rendah
6.01.03.2.02.0003	Koordinasi, Monitoring dan Evaluasi serta Verifikasi Pencegahan dan Pemberantasan Korupsi	Jumlah Kegiatan Koordinasi, Monitoring dan Evaluasi serta Verifikasi Pencegahan dan Pemberantasan Korupsi	3	Kegiatan	1.183.848.000	1	Kegiatan 463.630.000,00	1	Kegiatan	325.602.000,00	1,00	325.602.000,00	1,00	1,00	2,00	789.232.000,00	0,67	0,67	Inspektorat	Sangat tinggi
6.01.03.2.02.0004	Pendampingan, Asistensi dan Verifikasi Penegakan Integritas	Jumlah Perangkat Daerah yang Dilakukan Pendampingan, Asistensi dan Verifikasi Penegakan Integritas	3	daerah	945.639.000	1	daerah 368.950.000,00	1	perangkat daerah	261.476.000,00	1,00	261.476.000,00	1,00	1,00	2,00	630.426.000,00	0,67	0,67	Inspektorat	Sangat tinggi
6.01.01	PROGRAM PENUNJANG URUSAN PEMERINTAHAN DAERAH KABUPATEN/KOTA		-	0	-											-				
6.01.01.2.01	Perencanaan, Penganggaran, dan Evaluasi Kinerja Perangkat Daerah		-	0	-											-				
6.01.01.2.01.0001	Penyusunan Dokumen Perencanaan Perangkat Daerah	Jumlah Dokumen Perencanaan Perangkat Daerah	9	Dokumen	60.000.000	3	Dokumen 20.000.000,00	3	Dokumen	20.000.000,00	-	-	-	-	3,00	20.000.000,00	0,33	0,33	Inspektorat	Sangat Rendah
6.01.01.2.02	Administrasi Keuangan Perangkat Daerah		-	0	-											-				
6.01.01.2.02.0001	Penyediaan Gaji dan Tunjangan ASN	Jumlah Orang yang Menerima Gaji dan Tunjangan ASN	117	Orang/Bulan	16.887.752.099	39	Orang/Bulan 5.036.403.014,00	39	Orang/Bulan	6.222.098.385,00	20,08	3.202.918.207,00	0,51	0,51	59,08	8.239.321.221,00	0,50	0,49	Inspektorat	Sangat tinggi
6.01.01.2.02.0007	Koordinasi dan Penyusunan Laporan Keuangan Orang/Bulan an/ TriwOrang/Bulan an/ Semesteran SKPD	Jumlah Laporan Keuangan Orang/Bulan an/ TriwOrang/Bulan an/ Semesteran SKPD dan Laporan Koordinasi Penyusunan Laporan Keuangan Orang/Bulan an/TriwOrang/Bulan a n/Semesteran SKPD	3	Laporan	82.500.000	1	Laporan 35.000.000,00	1	Laporan	20.000.000,00	-	-	-	-	1,00	35.000.000,00	0,33	0,42	Inspektorat	Sangat Rendah
6.01.01.2.05	Administrasi Kepegawaian Perangkat Daerah		-	0	-											-				
6.01.01.2.05.0009	Pendidikan dan Pelatihan Pegawai Berdasarkan Tugas dan Fungsi	Jumlah Pegawai Berdasarkan Tugas dan Fungsi yang Mengikuti Pendidikan dan Pelatihan	126	Orang	3.384.364.500	45	Orang 1.293.693.000,00	39	Orang	962.550.000,00	39,00	962.550.000,00	1,00	1,00	84,00	2.256.243.000,00	0,67	0,67	Inspektorat	Sangat tinggi
6.01.01.2.06	Administrasi Umum Perangkat Daerah		-	0	-											-				
6.01.01.2.06.0001	Penyediaan Komponen Instalasi Listrik/Penerangan Bangunan Kantor	Jumlah Paket Komponen Instalasi Listrik/Penerangan Bangunan Kantor yang Disediakan	3	Paket	21.000.000	1	Paket 4.000.000,00	1	Paket	10.000.000,00	-	-	-	-	1,00	4.000.000,00	0,33	0,19	Inspektorat	Sangat Rendah
6.01.01.2.06.0004	Penyediaan Bahan Logistik Kantor	Jumlah Paket Bahan Logistik Kantor yang Disediakan	3	Paket	99.375.000	1	Paket 26.250.000,00	1	Paket	40.000.000,00	0,40	16.000.000,00	0,40	0,40	1,40	42.250.000,00	0,47	0,43	Inspektorat	Tinggi
6.01.01.2.06.0005	Penyediaan Barang Cetakan dan Penggandaan	Jumlah Paket Barang Cetakan dan Penggandaan yang Disediakan	3	Paket	82.614.000	1	Paket 15.076.000,00	1	Paket	40.000.000,00	0,40	16.000.000,00	0,40	0,40	1,40	31.076.000,00	0,47	0,38	Inspektorat	Tinggi
6.01.01.2.06.0007	Penyediaan Bahan/Material	Jumlah Paket Bahan/Material yang Disediakan	3	Paket	120.000.000	1	Paket 30.000.000,00	1	Paket	50.000.000,00	0,40	20.000.000,00	0,40	0,40	1,40	50.000.000,00	0,47	0,42	Inspektorat	Tinggi
6.01.01.2.06.0008	Fasilitasi Kunjungan Tamu	Jumlah Laporan Fasilitasi Kunjungan Tamu	3	Laporan	743.796.000	1	Laporan 26.414.000,00	1	Laporan	469.450.000,00	0,09	41.768.000,00	0,09	0,09	1,09	68.182.000,00	0,36	0,09	Inspektorat	Sangat Rendah

No kode belanja \	OPD/URUSAN/PROGRAM/KEGIATAN/SUB KEGITAN	Indikator Kinerja Program (*outcome*)/ Kegiatan (*output*)	Target RPD pada Tahun 2024 s/d 2026		Realisasi Capaian Kinerja RPD sampai dengan RKPD Tahun Tahun 2024		Target Kinerja dan Anggaran RKPD Tahun berjalan yg dievaluasi tahun 2025		Realisasi Capaian Kinerja dan Anggaran RKPD yang Dievaluasi (s/d Semester Pertama tahun 2025)		Tingkat Capaian Kinerja dan Realisasi Anggaran RKPD (%)		Realisasi Kinerja dan Anggaran RKPD s/d Tahun n-1		Tingkat Capaian Kinerja & Realisasi Anggaran RPJMD s/d Tahun n-1		Perangkat Daerah Penanggung Jawab	Keterangan
1	2	3	4		5		6		7		8 = 7/6 x 100%		9 = 5 + 7		10=9/4x100%		11	12
			K	Rp	K	Rp	K	Rp	K	Rp	K	Rp	K	Rp	K	Rp		
6.01.01.2.06.0009	Penyelenggaraan Rapat Koordinasi dan Konsultasi SKPD	Jumlah Laporan Penyelenggaraan Rapat Koordinasi dan Konsultasi SKPD	3 Laporan	887.235.000	1 Laporan	361.000.000,00	1 Laporan	230.490.000,00	0,81	187.780.000,00	0,81	0,81	1,81	548.780.000,00	0,60	0,62	Inspektorat	Sangat tinggi
6.01.01.2.08	Penyediaan Jasa Penunjang Urusan Pemerintahan Daerah		- 0	-										-				
6.01.01.2.08.0002	Penyediaan Jasa Komunikasi, Sumber Daya Air dan Listrik	Jumlah Laporan Penyediaan Jasa Komunikasi, Sumber Daya Air dan Listrik yang Disediakan	2 Laporan	75.000.000	Laporan		1 Laporan	50.000.000,00	-	-	-	-	-	-	-	-	Inspektorat	Sangat Rendah
6.01.01.2.08.0003	Penyediaan Jasa Peralatan dan Perlengkapan Kantor		- 0	535.155.525		356.770.350,00								356.770.350,00		0,67		
6.01.01.2.08.0004	Penyediaan Jasa Pelayanan Umum Kantor	Jumlah Laporan Penyediaan Jasa Pelayanan Umum Kantor yang Disediakan	3 Laporan	99.000.000	1 Laporan	36.000.000,00	1 Laporan	30.000.000,00	-	-	-	-	1,00	36.000.000,00	0,33	0,36	Inspektorat	Sangat Rendah
6.01.01.2.09	Pemeliharaan Barang Milik Daerah Penunjang Urusan Pemerintahan Daerah		- 0	-	0		-							-				
6.01.01.2.09.0002	Penyediaan Jasa Pemeliharaan, Biaya Pemeliharaan, Pajak dan Perizinan Kendaraan Dinas Operasional atau Lapangan	Jumlah Kendaraan Dinas Operasional atau Lapangan yang Dipelihara dan dibayarkan Pajak dan Perizinannya	12 Unit	29.274.000	4 Unit	9.600.000,00	4 Unit	9.916.000,00	-	-	-	-	4,00	9.600.000,00	0,33	0,33	Inspektorat	Sangat Rendah
6.01.01.2.09.0009	Pemeliharaan/Rehabilitasi Gedung Kantor dan Bangunan Lainnya	Jumlah Gedung Kantor dan Bangunan Lainnya yang Dipelihara/Direhabilitasi	3 Unit	46.196.519	1 Unit	10.800.000,00	1 Unit	19.997.679,00	-	-	-	-	1,00	10.800.000,00	0,33	0,23	Inspektorat	Sangat Rendah
			- 0	-										-				
7.01.0.00.0.00.01.0000	Distrik Kobakma		- 0	16.839.079.038,51		5.378.928.681,00		5.829.737.124,00	-	2.873.795.396,00		0,49	-	8.252.724.077,00		0,49	Distrik Kobakma	Sangat tinggi
7.01	KECAMATAN		- 0	-										-				
7.01.02	PROGRAM PENYELENGGARAAN PEMERINTAHAN DAN PELAYANAN PUBLIK	Persentase Penyelenggaraan Pemerintahan Dan Pelayanan Publik %	- 0	3.791.852,00										-		-		
7.01.02.2.01	Koordinasi Penyelenggaraan Kegiatan Pemerintahan di Tingkat Kecamatan		- 0											-				
7.01.02.2.01.0002	Peningkatan Efektifitas Kegiatan Pemerintahan di Tingkat Kecamatan	Jumlah Dokumen Peningkatan Efektifitas Kegiatan Pemerintahan di Tingkat Kecamatan	3 Dokumen	196.425.000	1 Dokumen	64.080.000,00	1 Dokumen	66.870.000,00	1,00	66.870.000,00	1,00	1,00	2,00	130.950.000,00	0,67	0,67	Distrik Kobakma	Sangat tinggi
	Penyelenggaraan Urusan Pemerintahan yang Tidak Dilaksanakan oleh Unit Kerja Perangkat Daerah yang Ada di Kecamatan		- 0	-										-				
7.01.02.2.02.0003	Peningkatan Efektifitas Pelaksanaan Pelayanan kepada Masyarakat di Wilayah Kecamatan	Jumlah Laporan Peningkatan Efektifitas Pelaksanaan Pelayanan kepada Masyarakat di Wilayah Kecamatan	3 Laporan	96.120.000	1 Laporan	64.080.000,00	1 Laporan							64.080.000,00		0,67	Distrik Kobakma	
7.01.04	PROGRAM KOORDINASI KETENTRAMAN DAN KETERTIBAN UMUM	Persentase Koordinasi Pengendalian Risiko Tindak Pidana %	- 0	22.288.479,01										-		-		
7.01.04.2.01	Koordinasi Upaya Penyelenggaraan Ketenteraman dan Ketertiban Umum		- 0											-				
7.01.04.2.01.0002	Harmonisasi Hubungan dengan Tokoh Agama dan Tokoh Masyarakat	Jumlah Laporan Pelaksanaan Harmonisasi Hubungan dengan Tokoh Agama dan Tokoh Masyarakat	3 Laporan	326.460.000	1 Laporan	150.560.000,00	1 Laporan	67.080.000,00	1,00	67.080.000,00	1,00	1,00	2,00	217.640.000,00	0,67	0,67	Distrik Kobakma	Sangat tinggi
7.01.05	PROGRAM PENYELENGGARAAN URUSAN PEMERINTAHAN UMUM		- 0	-										-				
7.01.05.2.01	Penyelenggaraan Urusan Pemerintahan Umum Sesuai Penugasan Kepala Daerah		- 0	-										-				
7.01.05.2.01.0001	Pembinaan Wawasan Kebangsaan dan Ketahanan Nasional dalam rangka Memantapkan Pengamalan Pancasila, Pelaksanaan Undang-Undang Dasar Negara Republik Indonesia Tahun1945, Pelestarian Bhinneka Tunggal Ika serta Pemertahanan dan Pemeliharaan Keutuhan Negara Kesatuan Republik Indonesia	Jumlah Orang yang Mengikuti Pembinaan Wawasan Kebangsaan dan Ketahanan Nasional dalam rangka Memantapkan Pengamalan Pancasila, Pelaksanaan Undang-Undang Dasar Negara Republik Indonesia Tahun 1945, Pelestarian Bhinneka Tunggal Ika serta Pemertahanan dan Pemeliharaan Keutuhan Negara Kesatuan Republik Indonesia	- Orang	417.547.500	- Orang	127.805.000,00	- Orang	150.560.000,00	-	-		-	-	127.805.000,00		0,31	Distrik Kobakma	Sangat Rendah
7.01.06	PROGRAM PEMBINAAN DAN PENGAWASAN PEMERINTAHAN DESA		- 0	-										-				
7.01.06.2.01	Fasilitasi, Rekomendasi dan Koordinasi Pembinaan dan Pengawasan Pemerintahan Desa		- 0	-										-				
7.01.06.2.01.0013	Fasilitasi Penyusunan Perencanaan Pembangunan Partisipatif	Jumlah Dokumen Fasilitasi dalam rangka Perencanaan Pembangunan Partisipatif	3 Dokumen	230.409.000	1 Dokumen	76.553.000,00	1 Dokumen	77.053.000,00	1,00	77.053.000,00	1,00	1,00	2,00	153.606.000,00	0,67	0,67	Distrik Kobakma	Sangat tinggi
7.01.01	PROGRAM PENUNJANG URUSAN PEMERINTAHAN DAERAH KABUPATEN/KOTA		- 0	-										-				
7.01.01.2.01	Perencanaan, Penganggaran, dan Evaluasi Kinerja Perangkat Daerah		- 0	-										-				
7.01.01.2.01.0001	Penyusunan Dokumen Perencanaan Perangkat Daerah	Jumlah Dokumen Perencanaan Perangkat Daerah	3 Dokumen	54.354.000	1 Dokumen	16.236.000,00	1 Dokumen	20.000.000,00	1,00	20.000.000,00	1,00	1,00	2,00	36.236.000,00	0,67	0,67	Distrik Kobakma	Sangat tinggi
7.01.01.2.02	Administrasi Keuangan Perangkat Daerah		- 0	-										-				
7.01.01.2.02.0001	Penyediaan Gaji dan Tunjangan ASN	Jumlah Orang yang Menerima Gaji dan Tunjangan ASN	- an	13.801.522.734	- an	4.332.322.681,00	- Orang/bul an	4.868.692.475,00	-	2.450.492.396,00		0,50	-	6.782.815.077,00		0,49	Distrik Kobakma	Sangat tinggi
7.01.01.2.02.0007	Koordinasi dan Penyusunan Laporan Keuangan Orang/Bulan an/ TriwOrang/Bulan an/ Semesteran SKPD	Jumlah Laporan Keuangan Orang/Bulan an/ TriwOrang/Bulan an/ Semesteran SKPD dan Laporan Koordinasi Penyusunan Laporan Keuangan Orang/Bulan an/TriwOrang/Bulan a n/Semesteran SKPD	3 Laporan	73.632.000	1 Laporan	29.088.000,00	1 Laporan	20.000.000,00	1,00	20.000.000,00	1,00	1,00	2,00	49.088.000,00	0,67	0,67	Distrik Kobakma	Sangat tinggi
7.01.01.2.06	Administrasi Umum Perangkat Daerah		- 0	-										-				
7.01.01.2.06.0001	Penyediaan Komponen Instalasi Listrik/Penerangan Bangunan Kantor	Jumlah Paket Komponen Instalasi Listrik/Penerangan Bangunan Kantor yang Disediakan	2 Paket	7.497.750	Paket		1 Paket	4.998.500,00	0,20	1.000.000,00	0,20	0,20	0,20	1.000.000,00	0,13	0,13	Distrik Kobakma	Sangat Rendah
7.01.01.2.06.0004	Penyediaan Bahan Logistik Kantor	Jumlah Paket Bahan Logistik Kantor yang Disediakan	3 paket	117.000.000	1 paket	28.000.000,00	1 paket	50.000.000,00	0,25	12.500.000,00	0,25	0,25	1,25	40.500.000,00	0,42	0,35	Distrik Kobakma	Sangat Rendah
7.01.01.2.06.0005	Penyediaan Barang Cetakan dan Penggandaan	Jumlah Paket Barang Cetakan dan Penggandaan yang Disediakan	3 Paket	73.135.500	1 Paket	23.757.000,00	1 Paket	25.000.000,00	0,34	8.501.000,00	0,34	0,34	1,34	32.258.000,00	0,45	0,44	Distrik Kobakma	Sedang
7.01.01.2.06.0007	Penyediaan Bahan/Material	Jumlah Paket Bahan/Material yang Disediakan	3 paket	90.318.000	1 paket	20.212.000,00	1 paket	40.000.000,00	0,21	8.504.000,00	0,21	0,21	1,21	28.716.000,00	0,40	0,32	Distrik Kobakma	Sangat Rendah
7.01.01.2.06.0008	Fasilitasi Kunjungan Tamu	Jumlah Laporan Fasilitasi Kunjungan Tamu	3 Laporan	299.770.500	1 Laporan	77.600.000,00	1 Laporan	122.247.000,00	0,23	28.000.000,00	0,23	0,23	1,23	105.600.000,00	0,41	0,35	Distrik Kobakma	Sangat Rendah

No kode belanja \	OPD/URUSAN/PROGRAM/KEGIATAN/SUB KEGITAN	Indikator Kinerja Program (*outcome*)/ Kegiatan (*output*)	Target RPD pada Tahun 2024 s/d 2026			Realisasi Capaian Kinerja RPD sampai dengan RKPD Tahun Tahun 2024			Target Kinerja dan Anggaran RKPD Tahun berjalan yg dievaluasi tahun 2025			Realisasi Capaian Kinerja dan Anggaran RKPD yang Dievaluasi (s/d Semester Pertama tahun 2025)		Tingkat Capaian Kinerja dan Realisasi Anggaran RKPD (%)		Realisasi Kinerja dan Anggaran RKPD s/d Tahun n-1		Tingkat Capaian Kinerja & Realisasi Anggaran RPJMD s/d Tahun n-1		Perangkat Daerah Penanggung Jawab		Keterangan
1	2	3	4			5			6			7		8 = 7/6 x 100%		9 = 5 + 7		10=9/4x100%		11		12
			K		Rp	K		Rp	K		Rp	K	Rp	K	Rp	K	Rp	K	Rp			
7.01.01.2.06.0009	Penyelenggaraan Rapat Koordinasi dan Konsultasi SKPD	Jumlah Laporan Penyelenggaraan Rapat Koordinasi dan Konsultasi SKPD	3	Laporan	612.660.000	1	Laporan	250.790.000,00	1	Laporan	157.650.000,00	0,27	42.000.000,00	0,27	0,27	1,27	292.790.000,00	0,42	0,48	Distrik	Kobakma	Rendah
7.01.01.2.08	Penyediaan Jasa Penunjang Urusan Pemerintahan Daerah		-	0	-												-					
7.01.01.2.08.0004	Penyediaan Jasa Pelayanan Umum Kantor	Jumlah Laporan Penyediaan Jasa Pelayanan Umum Kantor yang Disediakan	3	Laporan	324.000.000	1	Laporan	86.400.000,00	1	Laporan	129.600.000,00	0,50	64.800.000,00	0,50	0,50	1,50	151.200.000,00	0,50	0,47	Distrik	Kobakma	Sangat tinggi
7.01.01.2.09	Pemeliharaan Barang Milik Daerah Penunjang Urusan Pemerintahan Daerah		-	0	-												-					
7.01.01.2.09.0002	Penyediaan Jasa Pemeliharaan, Biaya Pemeliharaan, Pajak dan Perizinan Kendaraan Dinas Operasional atau Lapangan	Jumlah Kendaraan Dinas Operasional atau Lapangan yang Dipelihara dan dibayarkan Pajak dan Perizinannya	3	Unit	39.660.000	1	Unit	16.445.000,00	1	Unit	9.995.000,00	0,20	1.995.000,00	0,20	0,20	1,20	18.440.000,00	0,40	0,46	Distrik	Kobakma	Sangat Rendah
7.01.01.2.09.0009	Pemeliharaan/Rehabilitasi Gedung Kantor dan Bangunan Lainnya	Jumlah Gedung Kantor dan Bangunan Lainnya yang Dipelihara/Direhabilitasi	3	Unit	52.486.724	1	Unit	15.000.000,00	1	Unit	19.991.149,00	0,25	5.000.000,00	0,25	0,25	1,25	20.000.000,00	0,42	0,38	Distrik	Kobakma	Sangat Rendah
			-	0	-												-					
7.01.0.00.0.00.02.0000	Distrik Eragayam		-	0	17.496.254.448,51			5.916.958.681,00			5.729.824.064,00	-	1.987.708.177,00		0,35	-	7.904.666.858,00		0,45	Distrik	Eragayam	Sedang
7.01	KECAMATAN		-	0													-					
7.01.02	PROGRAM PENYELENGGARAAN PEMERINTAHAN DAN PELAYANAN PUBLIK	Persentase Penyelenggaraan Pemerintahan Dan Pelayanan Publik %	-	0	3.791.852,00												-		-			
7.01.02.2.01	Koordinasi Penyelenggaraan Kegiatan Pemerintahan di Tingkat Kecamatan		-	0													-					
7.01.02.2.01.0002	Peningkatan Efektifitas Kegiatan Pemerintahan di Tingkat Kecamatan	Jumlah Dokumen Peningkatan Efektifitas Kegiatan Pemerintahan di Tingkat Kecamatan	3	Dokumen	1.801.233.000	1	Dokumen	664.080.000,00	1	Dokumen	536.742.000,00	-	-	-	-	1,00	664.080.000,00	0,33	0,37	Distrik	Eragayam	Sangat Rendah
7.01.02.2.02	Penyelenggaraan Urusan Pemerintahan yang Tidak Dilaksanakan oleh Unit Kerja Perangkat Daerah yang Ada di Kecamatan		-	0	-												-					
7.01.02.2.02.0003	Peningkatan Efektifitas Pelaksanaan Pelayanan kepada Masyarakat di Wilayah Kecamatan	Jumlah Laporan Peningkatan Efektifitas Pelaksanaan Pelayanan kepada Masyarakat di Wilayah Kecamatan	3	Laporan	260.910.000	1	Laporan	85.470.000,00	1	Laporan	88.470.000,00	-	-	-	-	1,00	85.470.000,00	0,33	0,33	Distrik	Eragayam	Sangat Rendah
7.01.04	PROGRAM KOORDINASI KETENTRAMAN DAN KETERTIBAN UMUM	Persentase Koordinasi Pengendalian Risiko Tindak Pidana %	-	0	22.288.479,01												-		-			
7.01.04.2.01	Koordinasi Upaya Penyelenggaraan Ketenteraman dan Ketertiban Umum		-	0													-					
7.01.04.2.01.0002	Harmonisasi Hubungan dengan Tokoh Agama dan Tokoh Masyarakat	Jumlah Laporan Pelaksanaan Harmonisasi Hubungan dengan Tokoh Agama dan Tokoh Masyarakat	3	Laporan	458.880.000	1	Laporan	152.960.000,00	1	Laporan	152.960.000,00	-	-	-	-	1,00	152.960.000,00	0,33	0,33	Distrik	Eragayam	Sangat Rendah
7.01.05	PROGRAM PENYELENGGARAAN URUSAN PEMERINTAHAN UMUM		-	0	-												-					
7.01.05.2.01	Penyelenggaraan Urusan Pemerintahan Umum Sesuai Penugasan Kepala Daerah		-	0	-												-					
7.01.05.2.01.0001	Pembinaan Wawasan Kebangsaan dan Ketahanan Nasional dalam rangka Memantapkan Pengamalan Pancasila, Pelaksanaan Undang-Undang Dasar Negara Republik Indonesia Tahun1945, Pelestarian Bhinneka Tunggal Ika serta Pemertahanan dan Pemeliharaan Keutuhan Negara Kesatuan Republik Indonesia	Jumlah Orang yang Mengikuti Pembinaan Wawasan Kebangsaan dan Ketahanan Nasional dalam rangka Memantapkan Pengamalan Pancasila, Pelaksanaan Undang-Undang Dasar Negara Republik Indonesia Tahun 1945, Pelestarian Bhinneka Tunggal Ika serta Pemertahanan dan Pemeliharaan Keutuhan Negara Kesatuan Republik Indonesia	-	Orang	384.165.000	-	Orang	127.805.000,00	-	Orang	128.305.000,00	-	-	-	-	-	127.805.000,00		0,33	Distrik	Eragayam	Sangat Rendah
7.01.06	PROGRAM PEMBINAAN DAN PENGAWASAN PEMERINTAHAN DESA		-	0	-												-					
7.01.06.2.01	Fasilitasi, Rekomendasi dan Koordinasi Pembinaan dan Pengawasan Pemerintahan Desa		-	0	-												-					
7.01.06.2.01.0013	Fasilitasi Penyusunan Perencanaan Pembangunan Partisipatif	Jumlah Dokumen Fasilitasi dalam rangka Perencanaan Pembangunan Partisipatif	3	Dokumen	231.609.000	1	Dokumen	76.953.000,00	1	Dokumen	77.453.000,00	1,00	77.453.000,00	1,00	1,00	2,00	154.406.000,00	0,67	0,67	Distrik	Eragayam	Sangat tinggi
7.01.01	PROGRAM PENUNJANG URUSAN PEMERINTAHAN DAERAH KABUPATEN/KOTA		-	0	-												-					
7.01.01.2.01	Perencanaan, Penganggaran, dan Evaluasi Kinerja Perangkat Daerah		-	0	-												-					
7.01.01.2.01.0001	Penyusunan Dokumen Perencanaan Perangkat Daerah	Jumlah Dokumen Perencanaan Perangkat Daerah	3	Dokumen	54.714.000	1	Dokumen	16.476.000,00	1	Dokumen	20.000.000,00	1,00	20.000.000,00	1,00	1,00	2,00	36.476.000,00	0,67	0,67	Distrik	Eragayam	Sangat tinggi
7.01.01.2.02	Administrasi Keuangan Perangkat Daerah		-	0	-												-					
7.01.01.2.02.0001	Penyediaan Gaji dan Tunjangan ASN	Jumlah Orang yang Menerima Gaji dan Tunjangan ASN	-	an	12.920.078.639	-	an	4.332.322.681,00	-	Orang/bul an	4.281.063.078,00	-	1.890.255.177,00		0,44	-	6.222.577.858,00		0,48	Distrik	Eragayam	Tinggi
7.01.01.2.02.0007	Koordinasi dan Penyusunan Laporan Keuangan Orang/Bulan an/ TriwOrang/Bulan an/ Semesteran SKPD	Jumlah Laporan Keuangan Orang/Bulan an/ TriwOrang/Bulan an/ Semesteran SKPD dan Laporan Koordinasi Penyusunan Laporan Keuangan Orang/Bulan an/TriwOrang/Bulan a n/Semesteran SKPD	3	Laporan	73.632.000	1	Laporan	29.088.000,00	1	Laporan	20.000.000,00	-	-	-	-	1,00	29.088.000,00	0,33	0,40	Distrik	Eragayam	Sangat Rendah
7.01.01.2.06	Administrasi Umum Perangkat Daerah		-	0	-												-					
7.01.01.2.06.0004	Penyediaan Bahan Logistik Kantor	Jumlah Paket Bahan Logistik Kantor yang Disediakan	3	paket	117.000.000	1	paket	28.000.000,00	1	paket	50.000.000,00	-	-	-	-	1,00	28.000.000,00	0,33	0,24	Distrik	Eragayam	Sangat Rendah
7.01.01.2.06.0005	Penyediaan Barang Cetakan dan Penggandaan	Jumlah Paket Barang Cetakan dan Penggandaan yang Disediakan	3	Paket	73.135.500	1	Paket	23.757.000,00	1	Paket	25.000.000,00	-	-	-	-	1,00	23.757.000,00	0,33	0,32	Distrik	Eragayam	Sangat Rendah
7.01.01.2.06.0007	Penyediaan Bahan/Material	Jumlah Paket Bahan/Material yang Disediakan	3	paket	90.318.000	1	paket	20.212.000,00	1	paket	40.000.000,00	-	-	-	-	1,00	20.212.000,00	0,33	0,22	Distrik	Eragayam	Sangat Rendah
7.01.01.2.06.0008	Fasilitasi Kunjungan Tamu	Jumlah Laporan Fasilitasi Kunjungan Tamu	3	Laporan	332.170.500	1	Laporan	77.600.000,00	1	Laporan	143.847.000,00	-	-	-	-	1,00	77.600.000,00	0,33	0,23	Distrik	Eragayam	Sangat Rendah
7.01.01.2.06.0009	Penyelenggaraan Rapat Koordinasi dan Konsultasi SKPD	Jumlah Laporan Penyelenggaraan Rapat Koordinasi dan Konsultasi SKPD	3	Laporan	580.185.000	1	Laporan	250.790.000,00	1	Laporan	136.000.000,00	-	-	-	-	1,00	250.790.000,00	0,33	0,43	Distrik	Eragayam	Sangat Rendah
7.01.01.2.09	Pemeliharaan Barang Milik Daerah Penunjang Urusan Pemerintahan Daerah		-	0	-												-					

No kode belanja \	OPD/URUSAN/PROGRAM/KEGIATAN/SUB KEGITAN	Indikator Kinerja Program (*outcome*)/ Kegiatan (*output*)	Target RPD pada Tahun 2024 s/d 2026			Realisasi Capaian Kinerja RPD sampai dengan RKPD Tahun Tahun 2024		Target Kinerja dan Anggaran RKPD Tahun berjalan yg dievaluasi tahun 2025			Realisasi Capaian Kinerja dan Anggaran RKPD yang Dievaluasi (s/d Semester Pertama tahun 2025)		Tingkat Capaian Kinerja dan Realisasi Anggaran RKPD (%)		Realisasi Kinerja dan Anggaran RKPD s/d Tahun n-1		Tingkat Capaian Kinerja & Realisasi Anggaran RPJMD s/d Tahun n-1		Perangkat Daerah Penanggung Jawab	Keterangan
1	2	3	4			5		6			7		8 = 7/6 x 100%		9 = 5 + 7		10=9/4x100%		11	12
			K		Rp	K	Rp	K		Rp	K	Rp	K	Rp	K	Rp	K	Rp		
7.01.01.2.09.0002	Penyediaan Jasa Pemeliharaan, Biaya Pemeliharaan, Pajak dan Perizinan Kendaraan Dinas Operasional atau Lapangan	Jumlah Kendaraan Dinas Operasional atau Lapangan yang Dipelihara dan dibayarkan Pajak dan Perizinannya	3	Unit	39.660.000	1 Unit	16.445.000,00	1	Unit	9.995.000,00	-	-	-	-	1,00	16.445.000,00	0,33	0,41	Distrik Eragayam	Sangat Rendah
7.01.01.2.09.0009	Pemeliharaan/Rehabilitasi Gedung Kantor dan Bangunan Lainnya	Jumlah Gedung Kantor dan Bangunan Lainnya yang Dipelihara/Direhabilitasi	3	Unit	52.483.479	1 Unit	15.000.000,00	1	Unit	19.988.986,00	-	-	-	-	1,00	15.000.000,00	0,33	0,29	Distrik Eragayam	Sangat Rendah
			-	0	-											-				
7.01.0.00.0.00.03.0000	Distrik Ilugwa		-	0	16.203.955.604,01		5.169.981.837,00			5.615.268.345,00	-	2.652.511.318,00		0,47	-	7.822.493.155,00		0,48	Distrik Ilugwa	Sangat tinggi
7.01	KECAMATAN		-	0	-											-				
7.01.02	PROGRAM PENYELENGGARAAN PEMERINTAHAN DAN PELAYANAN PUBLIK	Persentase Penyelenggaraan Pemerintahan Dan Pelayanan Publik %	-	0	3.791.852,00											-		-		
7.01.02.2.02	Penyelenggaraan Urusan Pemerintahan yang Tidak Dilaksanakan oleh Unit Kerja Perangkat Daerah yang Ada di Kecamatan		-	0												-				
7.01.02.2.02.0003	Peningkatan Efektifitas Pelaksanaan Pelayanan kepada Masyarakat di Wilayah Kecamatan	Jumlah Laporan Peningkatan Efektifitas Pelaksanaan Pelayanan kepada Masyarakat di Wilayah Kecamatan	3	Laporan	185.940.000	1 Laporan	64.080.000,00	1	Laporan	59.880.000,00	-	-	-	-	1,00	64.080.000,00	0,33	0,34	Distrik Ilugwa	Sangat Rendah
7.01.04	PROGRAM KOORDINASI KETENTRAMAN DAN KETERTIBAN UMUM	Persentase Koordinasi Pengendalian Risiko Tindak Pidana %	-	0	22.288.479,01											-		-		
7.01.04.2.01	Koordinasi Upaya Penyelenggaraan Ketenteraman dan Ketertiban Umum		-	0												-				
7.01.04.2.01.0002	Harmonisasi Hubungan dengan Tokoh Agama dan Tokoh Masyarakat	Jumlah Laporan Pelaksanaan Harmonisasi Hubungan dengan Tokoh Agama dan Tokoh Masyarakat	3	Laporan	451.680.000	1 Laporan	150.560.000,00	1	Laporan	150.560.000,00	-	-	-	-	1,00	150.560.000,00	0,33	0,33	Distrik Ilugwa	Sangat Rendah
7.01.05	PROGRAM PENYELENGGARAAN URUSAN PEMERINTAHAN UMUM		-	0	-											-				
7.01.05.2.01	Penyelenggaraan Urusan Pemerintahan Umum Sesuai Penugasan Kepala Daerah		-	0	-											-				
7.01.05.2.01.0001	Pembinaan Wawasan Kebangsaan dan Ketahanan Nasional dalam rangka Memantapkan Pengamalan Pancasila, Pelaksanaan Undang-Undang Dasar Negara Republik Indonesia Tahun 1945, Pelestarian Bhinneka Tunggal Ika serta Pemertahanan dan Pemeliharaan Keutuhan Negara Kesatuan Republik Indonesia	Jumlah Orang yang Mengikuti Pembinaan Wawasan Kebangsaan dan Ketahanan Nasional dalam rangka Memantapkan Pengamalan Pancasila, Pelaksanaan Undang-Undang Dasar Negara Republik Indonesia Tahun 1945, Pelestarian Bhinneka Tunggal Ika serta Pemertahanan dan Pemeliharaan Keutuhan Negara Kesatuan Republik Indonesia	-	Orang	417.547.500	- Orang	127.805.000,00	-	Orang	150.560.000,00	-	-		-	-	127.805.000,00		0,31	Distrik Ilugwa	Sangat Rendah
7.01.06	PROGRAM PEMBINAAN DAN PENGAWASAN PEMERINTAHAN DESA		-	0	-											-				
7.01.06.2.01	Fasilitasi, Rekomendasi dan Koordinasi Pembinaan dan Pengawasan Pemerintahan Desa		-	0	-											-				
7.01.06.2.01.0013	Fasilitasi Penyusunan Perencanaan Pembangunan Partisipatif	Jumlah Dokumen Fasilitasi dalam rangka Perencanaan Pembangunan Partisipatif	3	Dokumen	230.409.000	1 Dokumen	76.553.000,00	1	Dokumen	77.053.000,00	1,00	77.053.000,00	1,00	1,00	2,00	153.606.000,00	0,67	0,67	Distrik Ilugwa	Sangat tinggi
7.01.01	PROGRAM PENUNJANG URUSAN PEMERINTAHAN DAERAH KABUPATEN/KOTA		-	0	-											-				
7.01.01.2.01	Perencanaan, Penganggaran, dan Evaluasi Kinerja Perangkat Daerah		-	0	-											-				
7.01.01.2.01.0001	Penyusunan Dokumen Perencanaan Perangkat Daerah	Jumlah Dokumen Perencanaan Perangkat Daerah	3	Dokumen	54.354.000	1 Dokumen	16.236.000,00	1	Dokumen	20.000.000,00	1,00	20.000.000,00	1,00	1,00	2,00	36.236.000,00	0,67	0,67	Distrik Ilugwa	Sangat tinggi
7.01.01.2.02	Administrasi Keuangan Perangkat Daerah		-	0	-											-				
7.01.01.2.02.0001	Penyediaan Gaji dan Tunjangan ASN	Jumlah Orang yang Menerima Gaji dan Tunjangan ASN	-	an	13.149.352.233	- an	4.188.457.587,00	-	Orang/bul an	4.577.777.235,00	-	2.363.158.318,00		0,52	-	6.551.615.905,00		0,50	Distrik Ilugwa	Sangat tinggi
7.01.01.2.02.0007	Koordinasi dan Penyusunan Laporan Keuangan Orang/Bulan an/ TriwOrang/Bulan an/ Semesteran SKPD	Jumlah Laporan Keuangan Orang/Bulan an/ TriwOrang/Bulan an/ Semesteran SKPD dan Laporan Koordinasi Penyusunan Laporan Keuangan Orang/Bulan an/TriwOrang/Bulan a n/Semesteran SKPD	3	Laporan	73.632.000	1 Laporan	29.088.000,00	1	Laporan	20.000.000,00	1,00	20.000.000,00	1,00	1,00	2,00	49.088.000,00	0,67	0,67	Distrik Ilugwa	Sangat tinggi
7.01.01.2.06	Administrasi Umum Perangkat Daerah		-	0	-											-				
7.01.01.2.06.0001	Penyediaan Komponen Instalasi Listrik/Penerangan Bangunan Kantor	Jumlah Paket Komponen Instalasi Listrik/Penerangan Bangunan Kantor yang Disediakan	2	Paket	7.497.750	Paket		1	Paket	4.998.500,00	-	-	-	-	-	-	-	-	Distrik Ilugwa	Sangat Rendah
7.01.01.2.06.0004	Penyediaan Bahan Logistik Kantor	Jumlah Paket Bahan Logistik Kantor yang Disediakan	3	paket	117.000.000	1 paket	28.000.000,00	1	paket	50.000.000,00	0,14	7.200.000,00	0,14	0,14	1,14	35.200.000,00	0,38	0,30	Distrik Ilugwa	Sangat Rendah
7.01.01.2.06.0005	Penyediaan Barang Cetakan dan Penggandaan	Jumlah Paket Barang Cetakan dan Penggandaan yang Disediakan	3	Paket	73.135.500	1 Paket	23.757.000,00	1	Paket	25.000.000,00	0,19	4.760.000,00	0,19	0,19	1,19	28.517.000,00	0,40	0,39	Distrik Ilugwa	Sangat Rendah
7.01.01.2.06.0007	Penyediaan Bahan/Material	Jumlah Paket Bahan/Material yang Disediakan	3	paket	90.318.000	1 paket	20.212.000,00	1	paket	40.000.000,00	0,25	9.843.000,00	0,25	0,25	1,25	30.055.000,00	0,42	0,33	Distrik Ilugwa	Sangat Rendah
7.01.01.2.06.0008	Fasilitasi Kunjungan Tamu	Jumlah Laporan Fasilitasi Kunjungan Tamu	3	Laporan	299.770.500	1 Laporan	77.600.000,00	1	Laporan	122.247.000,00	0,15	18.752.000,00	0,15	0,15	1,15	96.352.000,00	0,38	0,32	Distrik Ilugwa	Sangat Rendah
7.01.01.2.06.0009	Penyelenggaraan Rapat Koordinasi dan Konsultasi SKPD	Jumlah Laporan Penyelenggaraan Rapat Koordinasi dan Konsultasi SKPD	3	Laporan	612.585.000	1 Laporan	250.790.000,00	1	Laporan	157.600.000,00	0,34	53.080.000,00	0,34	0,34	1,34	303.870.000,00	0,45	0,50	Distrik Ilugwa	Sedang
7.01.01.2.08	Penyediaan Jasa Penunjang Urusan Pemerintahan Daerah		-	0	-											-				
7.01.01.2.08.0004	Penyediaan Jasa Pelayanan Umum Kantor	Jumlah Laporan Penyediaan Jasa Pelayanan Umum Kantor yang Disediakan	3	Laporan	324.000.000	1 Laporan	86.400.000,00	1	Laporan	129.600.000,00	0,50	64.800.000,00	0,50	0,50	1,50	151.200.000,00	0,50	0,47	Distrik Ilugwa	Sangat tinggi
7.01.01.2.09	Pemeliharaan Barang Milik Daerah Penunjang Urusan Pemerintahan Daerah		-	0	-											-				

No kode belanja \	OPD/URUSAN/PROGRAM/KEGIATAN/SUB KEGITAN	Indikator Kinerja Program (*outcome*)/ Kegiatan (*output*)	Target RPD pada Tahun 2024 s/d 2026		Realisasi Capaian Kinerja RPD sampai dengan RKPD Tahun Tahun 2024		Target Kinerja dan Anggaran RKPD Tahun berjalan yg dievaluasi tahun 2025		Realisasi Capaian Kinerja dan Anggaran RKPD yang Dievaluasi (s/d Semester Pertama tahun 2025)		Tingkat Capaian Kinerja dan Realisasi Anggaran RKPD (%)		Realisasi Kinerja dan Anggaran RKPD s/d Tahun n-1		Tingkat Capaian Kinerja & Realisasi Anggaran RPJMD s/d Tahun n-1		Perangkat Daerah Penanggung Jawab	Keterangan
1	2	3	4		5		6		7		8 = 7/6 x 100%		9 = 5 + 7		10=9/4x100%		11	12
			K	Rp	K	Rp	K	Rp	K	Rp	K	Rp	K	Rp	K	Rp		
7.01.01.2.09.0002	Penyediaan Jasa Pemeliharaan, Biaya Pemeliharaan, Pajak dan Perizinan Kendaraan Dinas Operasional atau Lapangan	Jumlah Kendaraan Dinas Operasional atau Lapangan yang Dipelihara dan dibayarkan Pajak dan Perizinannya	3 Unit	38.157.375	1 Unit	15.443.250,00	1 Unit	9.995.000,00	0,65	6.535.000,00	0,65	0,65	1,65	21.978.250,00	0,55	0,58	Distrik Ilugwa	Sangat tinggi
7.01.01.2.09.0009	Pemeliharaan/Rehabilitasi Gedung Kantor dan Bangunan Lainnya	Jumlah Gedung Kantor dan Bangunan Lainnya yang Dipelihara/Direhabilitasi	3 Unit	52.496.415	1 Unit	15.000.000,00	1 Unit	19.997.610,00	0,37	7.330.000,00	0,37	0,37	1,37	22.330.000,00	0,46	0,43	Distrik Ilugwa	Sedang
			- 0	-										-				
7.01.0.00.0.00.04.0000	Distrik Megambilis		- 0	16.663.244.264,01		5.867.793.681,00		5.223.648.941,00	-	2.119.490.010,00		0,41	-	7.987.283.691,00		0,48	Distrik Megambilis	Tinggi
7.01	KECAMATAN		- 0	-										-				
7.01.02	PROGRAM PENYELENGGARAAN PEMERINTAHAN DAN PELAYANAN PUBLIK	Persentase Penyelenggaraan Pemerintahan Dan Pelayanan Publik %	- 0	3.791.852,00										-		-		
	Koordinasi Penyelenggaraan Kegiatan Pemerintahan di Tingkat Kecamatan		- 0											-				
7.01.02.2.01.0002	Peningkatan Efektifitas Kegiatan Pemerintahan di Tingkat Kecamatan	Jumlah Dokumen Peningkatan Efektifitas Kegiatan Pemerintahan di Tingkat Kecamatan	2 Dokumen	957.810.000	1 Dokumen	638.540.000,00								638.540.000,00		0,67	Distrik Megambilis	
7.01.02.2.02	Penyelenggaraan Urusan Pemerintahan yang Tidak Dilaksanakan oleh Unit Kerja Perangkat Daerah yang Ada di Kecamatan		- 0	-										-				
7.01.02.2.02.0001	Perencanaan Kegiatan Pelayanan kepada Masyarakat di Kecamatan	Jumlah Dokumen Perencanaan Kegiatan Pelayanan kepada Masyarakat di Kecamatan	2 Dokumen	300.007.500	Dokumen		1 Dokumen	200.005.000,00	-	-	-	-	-	-	-	-	Distrik Megambilis	Sangat Rendah
7.01.02.2.02.0003	Peningkatan Efektifitas Pelaksanaan Pelayanan kepada Masyarakat di Wilayah Kecamatan	Jumlah Laporan Peningkatan Efektifitas Pelaksanaan Pelayanan kepada Masyarakat di Wilayah Kecamatan	3 Laporan	448.890.000	1 Laporan	64.080.000,00	1 Laporan	235.180.000,00	-	-	-	-	1,00	64.080.000,00	0,33	0,14	Distrik Megambilis	Sangat Rendah
7.01.04	PROGRAM KOORDINASI KETENTRAMAN DAN KETERTIBAN UMUM	Persentase Koordinasi Pengendalian Risiko Tindak Pidana %	- 0	22.288.479,01										-		-		
7.01.04.2.01	Koordinasi Upaya Penyelenggaraan Ketenteraman dan Ketertiban Umum		- 0											-				
7.01.04.2.01.0002	Harmonisasi Hubungan dengan Tokoh Agama dan Tokoh Masyarakat	Jumlah Laporan Pelaksanaan Harmonisasi Hubungan dengan Tokoh Agama dan Tokoh Masyarakat	3 Laporan	451.590.000	1 Laporan	150.560.000,00	1 Laporan	150.500.000,00	1,00	150.500.000,00	1,00	1,00	2,00	301.060.000,00	0,67	0,67	Distrik Megambilis	Sangat tinggi
7.01.05	PROGRAM PENYELENGGARAAN URUSAN PEMERINTAHAN UMUM	-	- 0	-										-				
7.01.05.2.01	Penyelenggaraan Urusan Pemerintahan Umum Sesuai Penugasan Kepala Daerah		- 0	-										-				
7.01.05.2.01.0001	Pembinaan Wawasan Kebangsaan dan Ketahanan Nasional dalam rangka Memantapkan Pengamalan Pancasila, Pelaksanaan Undang-Undang Dasar Negara Republik Indonesia Tahun 1945, Pelestarian Bhinneka Tunggal Ika serta Pemertahanan dan Pemeliharaan Keutuhan Negara Kesatuan Republik Indonesia	Jumlah Orang yang Mengikuti Pembinaan Wawasan Kebangsaan dan Ketahanan Nasional dalam rangka Memantapkan Pengamalan Pancasila, Pelaksanaan Undang-Undang Dasar Negara Republik Indonesia Tahun 1945, Pelestarian Bhinneka Tunggal Ika serta Pemertahanan dan Pemeliharaan Keutuhan Negara Kesatuan Republik Indonesia	- Orang	588.742.500	- Orang	127.805.000,00	- Orang	264.690.000,00	-	-		-	-	127.805.000,00		0,22	Distrik Megambilis	Sangat Rendah
7.01.06	PROGRAM PEMBINAAN DAN PENGAWASAN PEMERINTAHAN DESA		- 0	-										-				
7.01.06.2.01	Fasilitasi, Rekomendasi dan Koordinasi Pembinaan dan Pengawasan Pemerintahan Desa		- 0	-										-				
7.01.06.2.01.0013	Fasilitasi Penyusunan Perencanaan Pembangunan Partisipatif	Jumlah Dokumen Fasilitasi dalam rangka Perencanaan Pembangunan Partisipatif	3 Dokumen	307.924.500	1 Dokumen	76.553.000,00	1 Dokumen	128.730.000,00	-	-	-	-	1,00	76.553.000,00	0,33	0,25	Distrik Megambilis	Sangat Rendah
7.01.01	PROGRAM PENUNJANG URUSAN PEMERINTAHAN DAERAH KABUPATEN/KOTA		- 0	-										-				
7.01.01.2.01	Perencanaan, Penganggaran, dan Evaluasi Kinerja Perangkat Daerah		- 0	-										-				
7.01.01.2.01.0001	Penyusunan Dokumen Perencanaan Perangkat Daerah	Jumlah Dokumen Perencanaan Perangkat Daerah	3 Dokumen	54.636.000	1 Dokumen	16.424.000,00	1 Dokumen	20.000.000,00	1,00	20.000.000,00	1,00	1,00	2,00	36.424.000,00	0,67	0,67	Distrik Megambilis	Sangat tinggi
7.01.01.2.02	Administrasi Keuangan Perangkat Daerah		- 0	-										-				
7.01.01.2.02.0001	Penyediaan Gaji dan Tunjangan ASN	Jumlah Orang yang Menerima Gaji dan Tunjangan ASN	- an	12.093.339.270	- an	4.332.322.681,00	- Orang/bul an	3.729.903.499,00	-	1.928.990.010,00		0,52	-	6.261.312.691,00		0,52	Distrik Megambilis	Sangat tinggi
7.01.01.2.02.0007	Koordinasi dan Penyusunan Laporan Keuangan Orang/Bulan an/ TriwOrang/Bulan an/ Semesteran SKPD	Jumlah Laporan Keuangan Orang/Bulan an/ TriwOrang/Bulan an/ Semesteran SKPD dan Laporan Koordinasi Penyusunan Laporan Keuangan Orang/Bulan an/TriwOrang/Bulan a n/Semesteran SKPD	3 Laporan	74.557.500	1 Laporan	29.705.000,00	1 Laporan	20.000.000,00	1,00	20.000.000,00	1,00	1,00	2,00	49.705.000,00	0,67	0,67	Distrik Megambilis	Sangat tinggi
7.01.01.2.06	Administrasi Umum Perangkat Daerah		- 0	-										-				
7.01.01.2.06.0004	Penyediaan Bahan Logistik Kantor	Jumlah Paket Bahan Logistik Kantor yang Disediakan	3 paket	117.000.000	1 paket	28.000.000,00	1 paket	50.000.000,00	-	-	-	-	1,00	28.000.000,00	0,33	0,24	Distrik Megambilis	Sangat Rendah
7.01.01.2.06.0005	Penyediaan Barang Cetakan dan Penggandaan	Jumlah Paket Barang Cetakan dan Penggandaan yang Disediakan	3 Paket	73.135.500	1 Paket	23.757.000,00	1 Paket	25.000.000,00	-	-	-	-	1,00	23.757.000,00	0,33	0,32	Distrik Megambilis	Sangat Rendah
7.01.01.2.06.0007	Penyediaan Bahan/Material	Jumlah Paket Bahan/Material yang Disediakan	3 paket	90.318.000	1 paket	20.212.000,00	1 paket	40.000.000,00	-	-	-	-	1,00	20.212.000,00	0,33	0,22	Distrik Megambilis	Sangat Rendah
7.01.01.2.06.0008	Fasilitasi Kunjungan Tamu	Jumlah Laporan Fasilitasi Kunjungan Tamu	3 Laporan	356.175.000	1 Laporan	77.600.000,00	1 Laporan	159.850.000,00	-	-	-	-	1,00	77.600.000,00	0,33	0,22	Distrik Megambilis	Sangat Rendah
7.01.01.2.06.0009	Penyelenggaraan Rapat Koordinasi dan Konsultasi SKPD	Jumlah Laporan Penyelenggaraan Rapat Koordinasi dan Konsultasi SKPD	3 Laporan	631.245.000	1 Laporan	250.790.000,00	1 Laporan	170.040.000,00	-	-	-	-	1,00	250.790.000,00	0,33	0,40	Distrik Megambilis	Sangat Rendah
7.01.01.2.09	Pemeliharaan Barang Milik Daerah Penunjang Urusan Pemerintahan Daerah		- 0	-										-				
7.01.01.2.09.0002	Penyediaan Jasa Pemeliharaan, Biaya Pemeliharaan, Pajak dan Perizinan Kendaraan Dinas Operasional atau Lapangan	Jumlah Kendaraan Dinas Operasional atau Lapangan yang Dipelihara dan dibayarkan Pajak dan Perizinannya	3 Unit	39.660.000	1 Unit	16.445.000,00	1 Unit	9.995.000,00	-	-	-	-	1,00	16.445.000,00	0,33	0,41	Distrik Megambilis	Sangat Rendah
7.01.01.2.09.0009	Pemeliharaan/Rehabilitasi Gedung Kantor dan Bangunan Lainnya	Jumlah Gedung Kantor dan Bangunan Lainnya yang Dipelihara/Direhabilitasi	3 Unit	52.133.163	1 Unit	15.000.000,00	1 Unit	19.755.442,00	-	-	-	-	1,00	15.000.000,00	0,33	0,29	Distrik Megambilis	Sangat Rendah

No kode belanja \	OPD/URUSAN/PROGRAM/KEGIATAN/SUB KEGITAN	Indikator Kinerja Program (*outcome*)/ Kegiatan (*output*)	Target RPD pada Tahun 2024 s/d 2026			Realisasi Capaian Kinerja RPD sampai dengan RKPD Tahun Tahun 2024		Target Kinerja dan Anggaran RKPD Tahun berjalan yg dievaluasi tahun 2025			Realisasi Capaian Kinerja dan Anggaran RKPD yang Dievaluasi (s/d Semester Pertama tahun 2025)		Tingkat Capaian Kinerja dan Realisasi Anggaran RKPD (%)		Realisasi Kinerja dan Anggaran RKPD s/d Tahun n-1		Tingkat Capaian Kinerja & Realisasi Anggaran RPJMD s/d Tahun n-1		Perangkat Daerah Penanggung Jawab	Keterangan
1	2	3	4			5		6			7		8 = 7/6 x 100%		9 = 5 + 7		10=9/4x100%		11	12
				K	Rp	K	Rp		K	Rp		K	Rp	K	Rp	K	Rp	K	Rp	
7.01.01.2.09.0010	Pemeliharaan/Rehabilitasi Sarana dan Prasarana Gedung Kantor atau Bangunan Lainnya		-	0	25.534.500		17.023.000,00								17.023.000,00		0,67			
			-	0	-										-					
7.01.0.00.0.00.05.0000	Distrik Kelila		-	0	9.680.732.657					6.453.821.771,00	-	3.283.019.467,00		0,51	-	3.283.019.467,00		0,34	Distrik Kelila	Sangat tinggi
7.01	KECAMATAN		-	0	-											-				
7.01.02	PROGRAM PENYELENGGARAAN PEMERINTAHAN DAN PELAYANAN PUBLIK	Persentase Penyelenggaraan Pemerintahan Dan Pelayanan Publik %	-	0	3.791.852,00											-		-		
7.01.02.2.01	Koordinasi Penyelenggaraan Kegiatan Pemerintahan di Tingkat Kecamatan		-	0												-				
7.01.02.2.01.0002	Peningkatan Efektifitas Kegiatan Pemerintahan di Tingkat Kecamatan	Jumlah Dokumen Peningkatan Efektifitas Kegiatan Pemerintahan di Tingkat Kecamatan	3	Dokumen	903.047.250	1	Dokumen 64.080.000,00	1	Dokumen	537.951.500,00	0,28	150.000.000,00	0,28	0,28	1,28	214.080.000,00	0,43	0,24	Distrik Kelila	Rendah
	PROGRAM KOORDINASI KETENTRAMAN DAN KETERTIBAN UMUM	Persentase Koordinasi Pengendalian Risiko Tindak Pidana %	-	0	22.288.479,01											-		-		
	Koordinasi Upaya Penyelenggaraan Ketenteraman dan Ketertiban Umum		-	0												-				
7.01.04.2.01.0002	Harmonisasi Hubungan dengan Tokoh Agama dan Tokoh Masyarakat	Jumlah Laporan Pelaksanaan Harmonisasi Hubungan dengan Tokoh Agama dan Tokoh Masyarakat	3	Laporan	225.840.000	1	Laporan 150.560.000,00	1	Laporan							150.560.000,00		0,67	Distrik Kelila	
	PROGRAM PENYELENGGARAAN URUSAN PEMERINTAHAN UMUM		-	0												-				
	Penyelenggaraan Urusan Pemerintahan Umum Sesuai Penugasan Kepala Daerah		-	0												-				
7.01.05.2.01.0001	Pembinaan Wawasan Kebangsaan dan Ketahanan Nasional dalam rangka Memantapkan Pengamalan Pancasila, Pelaksanaan Undang-Undang Dasar Negara Republik Indonesia Tahun 1945, Pelestarian Bhinneka Tunggal Ika serta Pemertahanan dan Pemeliharaan Keutuhan Negara Kesatuan Republik Indonesia	Jumlah Orang yang Mengikuti Pembinaan Wawasan Kebangsaan dan Ketahanan Nasional dalam rangka Memantapkan Pengamalan Pancasila, Pelaksanaan Undang-Undang Dasar Negara Republik Indonesia Tahun 1945, Pelestarian Bhinneka Tunggal Ika serta Pemertahanan dan Pemeliharaan Keutuhan Negara Kesatuan Republik Indonesia	-	Orang	189.907.500	-	Orang 126.605.000,00	-	Orang							126.605.000,00		0,67	Distrik Kelila	
7.01.06	PROGRAM PEMBINAAN DAN PENGAWASAN PEMERINTAHAN DESA		-	0	-											-				
7.01.06.2.01	Fasilitasi, Rekomendasi dan Koordinasi Pembinaan dan Pengawasan Pemerintahan Desa		-	0	-											-				
7.01.06.2.01.0003	Fasilitasi Penyusunan Perencanaan Pembangunan Partisipatif		-	0	189.907.500					126.605.000,00	-	-		-	-	-		-	Distrik Kelila	Sangat Rendah
7.01.06.2.01.0013	Fasilitasi Penyusunan Perencanaan Pembangunan Partisipatif	Jumlah Dokumen Fasilitasi dalam rangka Perencanaan Pembangunan Partisipatif	3	Dokumen	115.279.500	1	Dokumen 76.853.000,00	1	Dokumen							76.853.000,00		0,67		
7.01.06.2.01.0016	Fasilitasi Penyusunan Program dan Pelaksanaan Pemberdayaan Masyarakat Desa	Jumlah Dokumen Fasilitasi dalam rangka Program dan Pelaksanaan Pemberdayaan Masyarakat Desa	2	0	116.029.500			1	Dokumen	77.353.000,00	1,00	77.353.000,00	1,00	1,00	1,00	77.353.000,00	0,67	0,67	Distrik Kelila	Sangat tinggi
7.01.01	PROGRAM PENUNJANG URUSAN PEMERINTAHAN DAERAH KABUPATEN/KOTA		-	0	-											-				
7.01.01.2.01	Perencanaan, Penganggaran, dan Evaluasi Kinerja Perangkat Daerah		-	0	-											-				
7.01.01.2.01.0001	Penyusunan Dokumen Perencanaan Perangkat Daerah	Jumlah Dokumen Perencanaan Perangkat Daerah	3	Dokumen	54.354.000	1	Dokumen 16.236.000,00	1	Dokumen	20.000.000,00	1,00	20.000.000,00	1,00	1,00	2,00	36.236.000,00	0,67	0,67	Distrik Kelila	Sangat tinggi
7.01.01.2.02	Administrasi Keuangan Perangkat Daerah		-	0	-											-				
7.01.01.2.02.0001	Penyediaan Gaji dan Tunjangan ASN	Jumlah Orang yang Menerima Gaji dan Tunjangan ASN	-	an	15.302.069.586	-	an 4.944.288.063,00	-	Orang/bul an	5.257.091.661,00	-	2.909.416.467,00		0,55	-	7.853.704.530,00		0,51	Distrik Kelila	Sangat tinggi
7.01.01.2.02.0007	Koordinasi dan Penyusunan Laporan Keuangan Orang/Bulan an/ TriwOrang/Bulan an/ Semesteran SKPD	Jumlah Laporan Keuangan Orang/Bulan an/ TriwOrang/Bulan an/ Semesteran SKPD dan Laporan Koordinasi Penyusunan Laporan Keuangan Orang/Bulan an/TriwOrang/Bulan a n/Semesteran SKPD	3	Laporan	73.632.000	1	Laporan 29.088.000,00	1	Laporan	20.000.000,00	1,00	20.000.000,00	1,00	1,00	2,00	49.088.000,00	0,67	0,67	Distrik Kelila	Sangat tinggi
7.01.01.2.06	Administrasi Umum Perangkat Daerah		-	0	-											-				
7.01.01.2.06.0004	Penyediaan Bahan Logistik Kantor	Jumlah Paket Bahan Logistik Kantor yang Disediakan	3	paket	102.000.000	1	paket 28.000.000,00	1	paket	40.000.000,00	0,14	5.400.000,00	0,14	0,14	1,14	33.400.000,00	0,38	0,33	Distrik Kelila	Sangat Rendah
7.01.01.2.06.0005	Penyediaan Barang Cetakan dan Penggandaan	Jumlah Paket Barang Cetakan dan Penggandaan yang Disediakan	3	Paket	73.135.500	1	Paket 23.757.000,00	1	Paket	25.000.000,00	0,20	5.000.000,00	0,20	0,20	1,20	28.757.000,00	0,40	0,39	Distrik Kelila	Sangat Rendah
7.01.01.2.06.0007	Penyediaan Bahan/Material	Jumlah Paket Bahan/Material yang Disediakan	3	paket	90.318.000	1	paket 20.212.000,00	1	paket	40.000.000,00	0,21	8.500.000,00	0,21	0,21	1,21	28.712.000,00	0,40	0,32	Distrik Kelila	Sangat Rendah
7.01.01.2.06.0008	Fasilitasi Kunjungan Tamu	Jumlah Laporan Fasilitasi Kunjungan Tamu	3	Laporan	302.442.000	1	Laporan 77.600.000,00	1	Laporan	124.028.000,00	0,29	35.350.000,00	0,29	0,29	1,29	112.950.000,00	0,43	0,37	Distrik Kelila	Rendah
7.01.01.2.06.0009	Penyelenggaraan Rapat Koordinasi dan Konsultasi SKPD	Jumlah Laporan Penyelenggaraan Rapat Koordinasi dan Konsultasi SKPD	3	Laporan	609.885.000	1	Laporan 250.790.000,00	1	Laporan	155.800.000,00	0,27	42.000.000,00	0,27	0,27	1,27	292.790.000,00	0,42	0,48	Distrik Kelila	Rendah
7.01.01.2.09	Pemeliharaan Barang Milik Daerah Penunjang Urusan Pemerintahan Daerah		-	0	-											-				
7.01.01.2.09.0002	Penyediaan Jasa Pemeliharaan, Biaya Pemeliharaan, Pajak dan Perizinan Kendaraan Dinas Operasional atau Lapangan	Jumlah Kendaraan Dinas Operasional atau Lapangan yang Dipelihara dan dibayarkan Pajak dan Perizinannya	3	Unit	39.658.500	1	Unit 16.444.000,00	1	Unit	9.995.000,00	0,50	5.000.000,00	0,50	0,50	1,50	21.444.000,00	0,50	0,54	Distrik Kelila	Sangat tinggi
7.01.01.2.09.0009	Pemeliharaan/Rehabilitasi Gedung Kantor dan Bangunan Lainnya	Jumlah Gedung Kantor dan Bangunan Lainnya yang Dipelihara/Direhabilitasi	3	Unit	52.496.415	1	Unit 15.000.000,00	1	Unit	19.997.610,00	0,25	5.000.000,00	0,25	0,25	1,25	20.000.000,00	0,42	0,38	Distrik Kelila	Sangat Rendah
			-	0	-											-				
8.01.0.00.0.00.01.0000	Badan Kesatuan Bangsa dan Politik		-	0	134.523.946.188,00		78.202.048.927,00			11.450.011.763,00	-	4.352.512.094,00		0,38	-	82.554.561.021,00		0,61	Badan Kesatuan Bangsa dan Politik	Tinggi
8.01	KESATUAN BANGSA DAN POLITIK		-	0	-											-				

No kode belanja \	OPD/URUSAN/PROGRAM/KEGIATAN/SUB KEGITAN	Indikator Kinerja Program (*outcome*)/ Kegiatan (*output*)	Target RPD pada Tahun 2024 s/d 2026			Realisasi Capaian Kinerja RPD sampai dengan RKPD Tahun Tahun 2024		Target Kinerja dan Anggaran RKPD Tahun berjalan yg dievaluasi tahun 2025		Realisasi Capaian Kinerja dan Anggaran RKPD yang Dievaluasi (s/d Semester Pertama tahun 2025)		Tingkat Capaian Kinerja dan Realisasi Anggaran RKPD (%)		Realisasi Kinerja dan Anggaran RKPD s/d Tahun n-1		Tingkat Capaian Kinerja & Realisasi Anggaran RPJMD s/d Tahun n-1		Perangkat Daerah Penanggung Jawab	Keterangan
1	2	3	4			5		6		7		8 = 7/6 x 100%		9 = 5 + 7		10=9/4x100%		11	12
				K	Rp	K	Rp	K	Rp	K	Rp	K	Rp	K	Rp	K	Rp		
8.01.02	PROGRAM PENGUATAN IDEOLOGI PANCASILA DAN KARAKTER KEBANGSAAN	Presentase realisasi capaian pembinaan dan penguatan 4 Konsensus Dasar Kebangsaan %	-	0	13.213.788,00										-		-	PROGRAM PENGUATAN IDEOLOGI PANCASILA DAN KARAKTER KEBANGSAAN	
8.01.02.2.01	Perumusan Kebijakan Teknis dan Pemantapan Pelaksanaan Bidang Ideologi Pancasila dan Karakter Kebangsaan		-	0											-			Perumusan Kebijakan Teknis dan Pemantapan Pelaksanaan Bidang Ideologi Pancasila dan Karakter Kebangsaan	
8.01.02.2.01.0005	Pelaksanaan Monitoring Evaluasi dan Pelaporan di Bidang Ideologi Wawasan Kebangsaan, Bela Negara, Karakter Bangsa, Pembauran Kebangsaan, Bineka Tunggal Ika dan Sejarah Kebangsaan	Jumlah Laporan Hasil Monitoring Evaluasi dan Pelaporan di Bidang Ideologi Wawasan Kebangsaan, Bela Negara, Karakter Bangsa, Pembauran Kebangsaan, Bineka Tunggal Ika dan Sejarah Kebangsaan	3	Laporan	3.570.807.000	1	Laporan 1.580.538.000,00	1	Laporan 800.000.000,00	1,00	800.000.000,00	1,00	1,00	2,00	2.380.538.000,00	0,67	0,67	Badan Kesatuan Bangsa dan Politik	Sangat tinggi
8.01.03	PROGRAM PENINGKATAN PERAN PARTAI POLITIK DAN LEMBAGA PENDIDIKAN MELALUI PENDIDIKAN POLITIK DAN PENGEMBANGAN ETIKA SERTA BUDAYA POLITIK	Persetase kualitas ruang demokrasi dan hak politik %	-	0	32.641.365,00										-		-		
8.01.03.2.01	Perumusan Kebijakan Teknis dan Pemantapan Pelaksanaan Bidang Pendidikan Politik, Etika Budaya Politik, Peningkatan Demokrasi, Fasilitasi Kelembagaan Pemerintahan, Perwakilan dan Partai Politik, Pemilihan Umum/Pemilihan Umum Kepala Daerah, serta Pemantauan Situasi Politik		-	0											-				
8.01.03.2.01.0004	Pelaksanaan Koordinasi di Bidang Pendidikan Politik, Etika Budaya Politik, Peningkatan Demokrasi, Fasilitasi Kelembagaan Pemerintahan, Perwakilan dan Partai Politik, Pemilihan Umum/Pemilihan Umum Kepala Daerah, serta Pemantauan Situasi Politik di Daerah	Jumlah Orang yang Mengikuti Koordinasi di Bidang Pendidikan Politik, Etika Budaya Politik, Peningkatan Demokrasi, Fasilitasi Kelembagaan Pemerintahan, Perwakilan dan Partai Politik, Pemilihan Umum/Pemilihan Umum Kepala Daerah, serta Pemantauan Situasi Politik di Daerah	60	Orang	1.228.500.000	20	Orang 399.000.000,00	20	Orang 420.000.000,00	9,00	189.000.000,00	0,45	0,45	29,00	588.000.000,00	0,48	0,48	Badan Kesatuan Bangsa dan Politik	Tinggi
8.01.03.2.01.0005	Pelaksanaan Monitoring, Evaluasi dan Pelaporan di Bidang Pendidikan Politik, Etika Budaya Politik, Peningkatan Demokrasi, Fasilitasi Kelembagaan Pemerintahan, Perwakilan dan Partai Politik, Pemilihan Umum/Pemilihan Umum Kepala Daerah, serta Pemantauan Situasi Politik di Daerah		-	0	100.701.000.000		67.134.000.000,00								67.134.000.000,00		0,67	Pelaksanaan Monitoring, Evaluasi dan Pelaporan di Bidang Pendidikan Politik, Etika Budaya Politik, Peningkatan Demokrasi, Fasilitasi Kelembagaan Pemerintahan, Perwakilan dan Partai Politik, Pemilihan Umum/Pemilihan Umum Kepala Daerah, serta Pemantauan Situasi Politik di Daerah	
8.01.04	PROGRAM PEMBERDAYAAN DAN PENGAWASAN ORGANISASI KEMASYARAKATAN		-	0	-										-				
8.01.04.2.01	Perumusan Kebijakan Teknis dan Pemantapan Pelaksanaan Bidang Pemberdayaan dan Pengawasan Organisasi Kemasyarakatan		-	0	-										-				
8.01.04.2.01.0003	Pelaksanaan Kebijakan di Bidang Pendaftaran Ormas, Pemberdayaan Ormas, Evaluasi dan Mediasi Sengketa Ormas, Pengawasan Ormas dan Ormas Asing di Daerah	Jumlah Orang yang Mengikuti Pelaksanaan Kebijakan di Bidang Pendaftaran Ormas, Pemberdayaan Ormas, Evaluasi dan Mediasi Sengketa Ormas, Pengawasan Ormas dan Ormas Asing di Daerah	750	Orang	1.800.000.000	250	Orang 600.000.000,00	250	Orang 600.000.000,00	-	-	-	-	250,00	600.000.000,00	0,33	0,33	Badan Kesatuan Bangsa dan Politik	Sangat Rendah
8.01.05	PROGRAM PEMBINAAN DAN PENGEMBANGAN KETAHANAN EKONOMI, SOSIAL, DAN BUDAYA		-	0	-										-				
8.01.05.2.01	Perumusan Kebijakan Teknis dan Pemantapan Pelaksanaan Bidang Ketahanan Ekonomi, Sosial dan Budaya		-	0	-										-				
8.01.05.2.01.0004	Pelaksanaan Koordinasi di Bidang Ketahanan Ekonomi, Sosial, Budaya dan Fasilitasi Pencegahan Penyalagunaan Narkotika, Fasilitasi Kerukunan Umat Beragama dan Penghayat Kepercayaan di Daerah	Jumlah Orang yang Mengikuti Koordinasi di Bidang Ketahanan Ekonomi, Sosial, Budaya dan Fasilitasi Pencegahan Penyalagunaan Narkotika, Fasilitasi Kerukunan Umat Beragama dan Penghayat Kepercayaan di Daerah	84	Orang	2.125.980.000	40	Orang 1.078.920.000,00	16	Orang 338.400.000,00	-	-	-	-	40,00	1.078.920.000,00	0,48	0,51	Badan Kesatuan Bangsa dan Politik	Sangat Rendah
8.01.05.2.01.0005	Pelaksanaan Monitoring, Evaluasi dan Pelaporan di Bidang Ketahanan Ekonomi, Sosial, Budaya dan Fasilitasi Pencegahan Penyalagunaan Narkotika, Fasilitasi Kerukunan Umat Beragama dan Penghayat Kepercayaan di Daerah	Jumlah Laporan Hasil Monitoring, Evaluasi dan Pelaporan di Bidang Ketahanan Ekonomi, Sosial, Budaya dan Fasilitasi Pencegahan Penyalagunaan Narkotika, Fasilitasi Kerukunan Umat Beragama dan Penghayat Kepercayaan di Daerah	8	Laporan	1.200.000.000		Laporan	5	Laporan 800.000.000,00	2,03	325.000.000,00	0,41	0,41	2,03	325.000.000,00	0,27	0,27	Badan Kesatuan Bangsa dan Politik	Tinggi
8.01.06	PROGRAM PENINGKATAN KEWASPADAAN NASIONAL DAN PENINGKATAN KUALITAS DAN FASILITASI PENANGANAN KONFLIK SOSIAL		-	0	-										-				
8.01.06.2.01	Perumusan Kebijakan Teknis dan Pelaksanaan Pemantapan Kewaspadaan Nasional dan Penanganan Konflik Sosial		-	0	-										-				
8.01.06.2.01.0001	Penyusunan Program Kerja di Bidang Kewaspadaan Dini, Kerja Sama Intelijen, Pemantauan Orang Asing, Tenaga Kerja Asing dan Lembaga Asing, Kewaspadaan Perbatasan antar Negara, Fasilitasi Kelembagaan Bidang Kewaspadaan, serta Penanganan Konflik di Daerah	Jumlah Dokumen Program Kerja di Bidang Kewaspadaan Dini, Kerja Sama Intelijen, Pemantauan Orang Asing, Tenaga Kerja Asing dan Lembaga Asing, Kewaspadaan Perbatasan antar Negara, Fasilitasi Kelembagaan Bidang Kewaspadaan, serta Penanganan Konflik di Daerah yang Disusun	2	0	4.060.455.000			1	Dokumen 2.706.970.000,00	0,24	656.970.000,00	0,24	0,24	0,24	656.970.000,00	0,16	0,16	Badan Kesatuan Bangsa dan Politik	Sangat Rendah

No kode belanja \	OPD/URUSAN/PROGRAM/KEGIATAN/SUB KEGITAN	Indikator Kinerja Program (*outcome*)/ Kegiatan (*output*)	Target RPD pada Tahun 2024 s/d 2026			Realisasi Capaian Kinerja RPD sampai dengan RKPD Tahun Tahun 2024		Target Kinerja dan Anggaran RKPD Tahun berjalan yg dievaluasi tahun 2025		Realisasi Capaian Kinerja dan Anggaran RKPD yang Dievaluasi (s/d Semester Pertama tahun 2025)		Tingkat Capaian Kinerja dan Realisasi Anggaran RKPD (%)		Realisasi Kinerja dan Anggaran RKPD s/d Tahun n-1		Tingkat Capaian Kinerja & Realisasi Anggaran RPJMD s/d Tahun n-1		Perangkat Daerah Penanggung Jawab	Keterangan
1	2	3	4			5		6		7		8 = 7/6 x 100%		9 = 5 + 7		10=9/4x100%		11	12
			K		Rp	K	Rp	K		Rp	K	Rp	K	Rp	K	Rp	K	Rp		
8.01.06.2.01.0002	Penyusunan Bahan Perumusan Kebijakan di Bidang Kewaspadaan Dini, Kerja Sama Intelijen, Pemantauan Orang Asing, Tenaga Kerja Asing dan Lembaga Asing, Kewaspadaan Perbatasan antar Negara, Fasilitasi Kelembagaan Bidang Kewaspadaan, serta Penanganan Konflik di Daerah	Jumlah Kebijakan di Bidang Kewaspadaan Dini, Kerja Sama Intelijen, Pemantauan Orang Asing, Tenaga Kerja Asing dan Lembaga Asing, Kewaspadaan Perbatasan antar Negara, Fasilitasi Kelembagaan Bidang Kewaspadaan, serta Penanganan Konflik di Daerah yang Disusun	2	0	259.661.250			1	Dokumen	173.107.500,00	-	-	-	-	-	-	-	-	Badan Kesatuan Bangsa dan Politik	Sangat Rendah
8.01.06.2.01.0004	Pelaksanaan Koordinasi di Bidang Kewaspadaan Dini, Kerja Sama Intelijen, Pemantauan Orang Asing, Tenaga Kerja Asing dan Lembaga Asing, Kewaspadaan Perbatasan antar Negara, Fasilitasi Kelembagaan Bidang Kewaspadaan, serta Penanganan Konflik di Daerah		-	0	4.425.000.000		2.950.000.000,00									2.950.000.000,00		0,67	Pelaksanaan Koordinasi di Bidang Kewaspadaan Dini, Kerja Sama Intelijen, Pemantauan Orang Asing, Tenaga Kerja Asing dan Lembaga Asing, Kewaspadaan Perbatasan antar Negara, Fasilitasi Kelembagaan Bidang Kewaspadaan, serta Penanganan Konflik di Daerah	
8.01.06.2.01.0006	Pelaksanaan Forum Koordinasi Pimpinan Daerah Kabupaten/Kota	Jumlah Dokumen Hasil Pelaksanaan Forum Koordinasi Pimpinan Daerah Kabupaten/Kota	3	Dokumen	2.175.465.000	1	Dokumen 773.000.000,00	1	Dokumen	677.310.000,00	0,51	343.481.000,00	0,51	0,51	1,51	1.116.481.000,00	0,50	0,51	Badan Kesatuan Bangsa dan Politik	Sangat tinggi
8.01.01	PROGRAM PENUNJANG URUSAN PEMERINTAHAN DAERAH KABUPATEN/KOTA		-	0	-											-			Badan Kesatuan Bangsa dan Politik	
8.01.01.2.01	Perencanaan, Penganggaran, dan Evaluasi Kinerja Perangkat Daerah		-	0	-											-			Badan Kesatuan Bangsa dan Politik	
8.01.01.2.01.0001	Penyusunan Dokumen Perencanaan Perangkat Daerah	Jumlah Dokumen Perencanaan Perangkat Daerah	3	Dokumen	60.000.000	1	Dokumen 20.000.000,00	1	Dokumen	20.000.000,00	1,00	20.000.000,00	1,00	1,00	2,00	40.000.000,00	0,67	0,67	Badan Kesatuan Bangsa dan Politik	Sangat tinggi
8.01.01.2.02	Administrasi Keuangan Perangkat Daerah		-	0	-											-			Badan Kesatuan Bangsa dan Politik	
8.01.01.2.02.0001	Penyediaan Gaji dan Tunjangan ASN	Jumlah Orang yang Menerima Gaji dan Tunjangan ASN	108	Orang/Bulan	10.740.328.620	36	Orang/Bulan 3.340.635.927,00	36	Orang/Bulan	3.819.583.153,00	18,04	1.914.311.094,00	0,50	0,50	54,04	5.254.947.021,00	0,50	0,49	Badan Kesatuan Bangsa dan Politik	Sangat tinggi
8.01.01.2.02.0007	Koordinasi dan Penyusunan Laporan Keuangan Orang/Bulan an/ TriwOrang/Bulan an/ Semesteran SKPD	Jumlah Laporan Keuangan Orang/Bulan an/ TriwOrang/Bulan an/ Semesteran SKPD dan Laporan Koordinasi Penyusunan Laporan Keuangan Orang/Bulan an/TriwOrang/Bulan a n/Semesteran SKPD	3	Laporan	82.500.000	1	Laporan 35.000.000,00	1	Laporan	20.000.000,00	0,50	10.000.000,00	0,50	0,50	1,50	45.000.000,00	0,50	0,55	Badan Kesatuan Bangsa dan Politik	Sangat tinggi
8.01.01.2.06	Administrasi Umum Perangkat Daerah		-	0	-											-				
8.01.01.2.06.0001	Penyediaan Komponen Instalasi Listrik/Penerangan Bangunan Kantor	Jumlah Paket Komponen Instalasi Listrik/Penerangan Bangunan Kantor yang Disediakan	12	Paket	16.538.250	4	Paket 6.027.000,00	4	Paket	4.998.500,00	3,52	4.398.500,00	0,88	0,88	7,52	10.425.500,00	0,63	0,63	Badan Kesatuan Bangsa dan Politik	Sangat tinggi
8.01.01.2.06.0004	Penyediaan Bahan Logistik Kantor	Jumlah Paket Bahan Logistik Kantor yang Disediakan	12	Paket	76.350.000	4	Paket 25.900.000,00	4	Paket	25.000.000,00	1,00	6.250.000,00	0,25	0,25	5,00	32.150.000,00	0,42	0,42	Badan Kesatuan Bangsa dan Politik	Sangat Rendah
8.01.01.2.06.0005	Penyediaan Barang Cetakan dan Penggandaan	Jumlah Paket Barang Cetakan dan Penggandaan yang Disediakan	12	Paket	61.227.000	4	Paket 15.818.000,00	4	Paket	25.000.000,00	0,96	6.006.000,00	0,24	0,24	4,96	21.824.000,00	0,41	0,36	Badan Kesatuan Bangsa dan Politik	Sangat Rendah
8.01.01.2.06.0007	Penyediaan Bahan/Material	Jumlah Paket Bahan/Material yang Disediakan	12	Paket	106.248.000	4	Paket 30.832.000,00	4	Paket	40.000.000,00	1,01	10.098.000,00	0,25	0,25	5,01	40.930.000,00	0,42	0,39	Badan Kesatuan Bangsa dan Politik	Sangat Rendah
8.01.01.2.06.0008	Fasilitasi Kunjungan Tamu	Jumlah Laporan Fasilitasi Kunjungan Tamu	12	Laporan	261.333.000	4	Laporan 19.822.000,00	4	Laporan	154.400.000,00	1,00	38.760.000,00	0,25	0,25	5,00	58.582.000,00	0,42	0,22	Badan Kesatuan Bangsa dan Politik	Sangat Rendah
8.01.01.2.06.0009	Penyelenggaraan Rapat Koordinasi dan Konsultasi SKPD	Jumlah Laporan Penyelenggaraan Rapat Koordinasi dan Konsultasi SKPD	12	Laporan	393.795.000	4	Laporan 167.280.000,00	4	Laporan	95.250.000,00	0,86	20.550.000,00	0,22	0,22	4,86	187.830.000,00	0,41	0,48	Badan Kesatuan Bangsa dan Politik	Sangat Rendah
8.01.01.2.07	Pengadaan Barang Milik Daerah Penunjang Urusan Pemerintah Daerah		-	0	-											-				
8.01.01.2.07.0005	Pengadaan Mebel	Jumlah Paket Mebel yang Disediakan	47	0	1.050.000.000			31	Unit	700.000.000,00	-	-	-	-	-	-	-	-	Badan Kesatuan Bangsa dan Politik	Sangat Rendah
8.01.01.2.09	Pemeliharaan Barang Milik Daerah Penunjang Urusan Pemerintahan Daerah		-	0	-											-				
8.01.01.2.09.0002	Penyediaan Jasa Pemeliharaan, Biaya Pemeliharaan, Pajak dan Perizinan Kendaraan Dinas Operasional atau Lapangan	Jumlah Kendaraan Dinas Operasional atau Lapangan yang Dipelihara dan dibayarkan Pajak dan Perizinannya	3	Unit	38.418.000	1	Unit 15.617.000,00	1	Unit	9.995.000,00	0,29	2.898.000,00	0,29	0,29	1,29	18.515.000,00	0,43	0,48	Badan Kesatuan Bangsa dan Politik	Rendah
8.01.01.2.09.0009	Pemeliharaan/Rehabilitasi Gedung Kantor dan Bangunan Lainnya	Jumlah Gedung Kantor dan Bangunan Lainnya yang Dipelihara/Direhabilitasi	3	Unit	44.484.915	1	Unit 9.659.000,00	1	Unit	19.997.610,00	0,24	4.789.500,00	0,24	0,24	1,24	14.448.500,00	0,41	0,32	Badan Kesatuan Bangsa dan Politik	Sangat Rendah

2.4.Evaluasi Capaian RKPD Semester Pertama 2025

Dilihat dari Tabel 6 Rekapitulasi Pelaksanaan RKPD Kabupaten Mamberamo Tengah tahun 2025 sampai dengan semester petama adalah sebagai berikut :

1. Adanya penyesuaian anggaran mendasar pada Inpres No.1/2025 tentang Efisiensi Belanja dalam Pelaksanaan Anggaran Pendapatan dan Belanja Negara dan Anggaran Pendapatan dan Belanja Daerah Tahun Anggaran 2025 yang berdampak pada perubahan target kinerja karena mengikuti perubahan anggaran. Kebijakan efisiensi anggaran juga berdampak pada dihapusnya beberapa anggaran kegiatan, termasuk kegiatan yang bersumber dana dari OTSUS dan DAK, (bidang Pendidikan, Kesehatan, jalan dll).
2. Capaian kinerja kegiatan pada ini rata-rata Sudah Tinggi sebesar 38 %, sehingga sudah tidak banyak perubahan dalam kegiatan.
3. Perubahan hanya terjadi pada kegiatan yang bersumber dari Dana Silpa dan beberapa kegiatan yang mengalami kelebihan / kekurangan Pagu.
4. RKPD perubahan saat ini merupakan masa transisi (RPD 2023-2026 ke RPJMD 2025-2029), kepemipinan bupati dan wakil bupati hasil pilkada maka akan sangat mempengaruhi arah/ kebijakan yang baru.

BAB III
KERANGKA EKONOMI DAN KEUANGAN DAERAH

Pada dasarnya penyusunan perubahan Rencana Kerja Pemerintah Daerah (RKPD) bertujuan untuk menyelaraskan dan menyesuaikan kebijakan indika serta sumber daya yang ada, mengalokasikan sumber daya secara efektif sesuai dengan kebijakan pemerintah, dan mempersiapkan kondisi yang baik untuk pelaksanaan pengelolaan anggaran berdasarkan hasil evaluasi kinerja dan anggaran pada tahun yang sedang berjalan. Beberapa hal penting dalam penyusunan anggaran meliputi penyelarasan antara kebijakan *(policy)*, perencanaan *(planning)*, dan penganggaran *(budgeting)* antara pemerintah pusat dan pemerintah daerah.

Bagian ini membahas pentingnya kemampuan finansial dalam menjalankan program-program prioritas di tahun 2025, berdasarkan evaluasi kinerja dan penggunaan anggaran sampai dengan Triwulan I Tahun 2025. Analisis kondisi ekonomi daerah dan perkiraan pertumbuhan ekonomi digunakan sebagai dasar untuk membuat kebijakan alokasi keuangan daerah yang efektif. Pendekatan *money follow program* digunakan untuk memastikan penggunaan anggaran daerah agar lebih efisien. Evaluasi proyeksi anggaran berdasarkan situasi keuangan eksisting akan dijelaskan lebih lanjut di sub bab berikutnya, yang membahas kerangka ekonomi dan keuangan daerah Kabupaten Mamberamo Tenggah

3.1. Arah Kebijakan Ekonomi Daerah Tahun 2025

Arah kebijakan merupakan bagian penting dalam serangkaian prioritas kerja, yang berfungsi sebagai pedoman dan dasar dalam perencanaan pelaksanaan. Hal ini bertujuan untuk mencapai target dalam periode waktu tertentu. Selain itu, arah kebijakan juga berperan sebagai landasan konseptual atau kerangka kerja untuk mengatasi permasalahan pembangunan serta sebagai upaya untuk mengantisipasi isu-isu strategis di wilayah atau instansi pemerintah. Langkah-langkah yang diambil dilakukan secara

bertahap, sesuai dengan strategi dan kebijakan ekonomi yang telah dirancang dan dianggarkan dalam jangka waktu yang ditetapkan

3.1.1 Arah Kebijakan Ekonomi Nasional Dan Ekonomi Papua Pegunungan

Dalam upaya mencapai tujuan pembangunan nasional yang berkelanjutan dan inklusif, perubahan Rencana Kerja Pemerintah Daerah (RKPD) Tahun 2025 menjadi momentum krusial untuk menyelaraskan arah kebijakan ekonomi nasional dengan prioritas pembangunan di tingkat nasional. Hal ini penting untuk memastikan bahwa setiap langkah yang diambil di daerah berkontribusi secara signifikan terhadap pencapaian target nasional. Berikut beberapa tema dan isu pembangunan yang menjadi prioritas nasional :

a. Penguatan sumber daya manusia, pendidikan dan Kesehatan;
b. Program Makan Bergizi Gratis (MBG);
c. Pencegahan stunting dan kemiskinan ekstrim;
d. Pengendalian inflasi di daerah;
e. Peningkatan pertumbuhan perekonomian daerah;
f. Dukungan swasembada pangan;
g. Pengembangan industri kerajinan dan memfasilitasi dalam mempromosikan dan memasarkan hasil industri kerajinan Usaha Mikro, Kecil dan Menengah (UMKM).

Arah kebijakan ekonomi nasional yang menekankan pada penguatan sumber daya manusia, pendidikan, dan kesehatan, sejalan dengan upaya peningkatan kualitas hidup masyarakat di daerah. Dukungan Pemerintah Daerah terhadap Program Nasional antara lain Koperasi Desa Merah Putih dan Program Makan Bergizi Gratis (MBG). Hal ini bertujuan untuk meningkatan status gizi masyarakat, terutama anak- anak dan ibu hamil/menyusui, serta pemberian makanan bergizi secara gratis di sekolah dan pesantren dapat mempercepat penurunan stunting.

Selain itu, pencegahan stunting dan kemiskinan ekstrem menjadi fokus utama dalam Perubahan RKPD 2025. Melalui intervensi yang tepat sasaran dan terintegrasi, diharapkan angka stunting dan kemiskinan ekstrem dapat ditekan secara signifikan. Upaya ini juga didukung oleh kebijakan pengendalian inflasi di daerah, yang bertujuan untuk menjaga stabilitas harga bahan pokok dan meningkatkan daya beli masyarakat.

Peningkatan pertumbuhan perekonomian daerah menjadi salah satu pilar utama dalam Perubahan RKPD 2025. Melalui pengembangan sektor-sektor unggulan, seperti industri kerajinan dan UMKM, diharapkan dapat menciptakan lapangan kerja baru dan meningkatkan pendapatan masyarakat. Dukungan swasembada pangan juga menjadi prioritas, mengingat sektor pertanian memiliki peran penting dalam menjaga ketahanan pangan nasional.

3.1.2 Arah Kebikan Ekonomi Kabupaten Mamberamo Tenggah

Mengikuti arahan kebijakan dari pemerintah pusat dan provinsi, Kabupaten Mamberamo Tenggah menetapkan tujuan pembangunan ekonomi tahun 2025, yaitu Mempercepat Pemerataan Pembangunan dan Mengembangkan Perekonomian Berbasis Pertanian Berkelanjutan. Hal tersebut diharapkan mampu menjadi panduan utama dalam membuat dan menentukan kebijakan ekonomi daerah. Selain itu, pemerataan pembangunan akan memastikan manfaat pembangunan tersebar merata di seluruh wilayah Kabupaten Mamberamo Tenggah, dengan fokus pada peningkatan infrastruktur dan layanan publik. Sementara itu, pengembangan perekonomian berbasis pertanian berkelanjutan akan memperkuat sektor pertanian dengan teknologi ramah lingkungan, peningkatan kualitas hasil pertanian, serta pelatihan bagi petani. Dengan langkah ini, Kabupaten Mamberamo Tenggah bertujuan untuk mengoptimalkan pembangunan di berbagai wilayah,

menciptakan ekonomi yang berkelanjutan, dan mampu bersaing di tingkat nasional.

Agar tujuan yang ditetapkan dapat tercapai, perbandingan antara target indikator makro Kabupaten Mamberamo Tenggah dan tingkat nasional sangat penting Keselerasan Penetapan Indikator Makro Daerah RKPD dengan Kinerja Makro P-RKPD. Perbandingan ini berguna sebagai bahan pertimbangan dan mempermudah analisis sinkronisasi antara program pemerintah pusat dan daerah. Pada tahun 2025, pemerintah telah menetapkan target untuk beberapa indikator makro di tingkat Nasional dan Kabupaten Mamberamo Tenggah dapat dilihat table berikut :

Tabel 8 Keselerasan Penetapan Indikator Makro Daerah RKPD dengan Kinerja Makro P-RKPD

Indikator	Tahun 2025		Kinerja Akhir RPD 2026
	RKPD	**P-RKPD**	
Tingkat Pengangguran Terbuka	0.85	0.85	0.77
Indeks Pembangunan Manusia	47.42	47.42	49.50
Persentase Penduduk Miskin	35.71	35.71	33.69
Rata-rata Lama Sekolah	4.37	4.37	6.88
Rasio Gini	0.292	0.292	0.24
Indeks Pembangunan Gender	90.30	90.30	95.50
Laju Pertumbuhan Ekonomi ADHB	2.36	2.36	3.27

3.1.2.1 Kondisi Ekonomi Kabupaten Mamberamo Tenggah

3.1.2.1.1 Struktur Ekonomi

Struktur ekonomi adalah peranan sektor-sektor lapangan usaha terhadap total dari seluruh sektor. Struktur ekonomi suatu wilayah biasanya disajikan dari Produk Domestik Regional Bruto (PDRB) atas dasar harga berlaku (ADHB). PDRB ADHB merupakan nilai tambah yang dihasilkan sektor lapangan usaha dan dihitung menggunakan harga yang berlaku pada tahun berjalan. Selain menggunakan harga yang berlaku pada tahun berjalan, PDRB ADHB juga dipengaruhi oleh perubahan kuantitas produksi. Sehingga nilai yang besar tidak selalu berarti ada peningkatan.

Kontribusi terbesar pada tahun 2025 diberikan oleh lapangan usaha Kontruksi (27,56%), Administrasi Pemerintahan, Pertahanan dan Jaminan Sosial Wajib

(27,11%), Pertanian, Kehutanan, dan Perikanan (15,33%), Perdagangan Besar dan Eceran; Reparasi Mobil dan Sepeda Motor (11,01%) dan Transportasi dan Pergudangan (6,14%) Sementara peranan lapangan usaha lainnya dibawah empat persen.

Gambar 2 Struktur Perekonomian Kabupaten Mamberamo Tengah Tahun 2025 (persen)

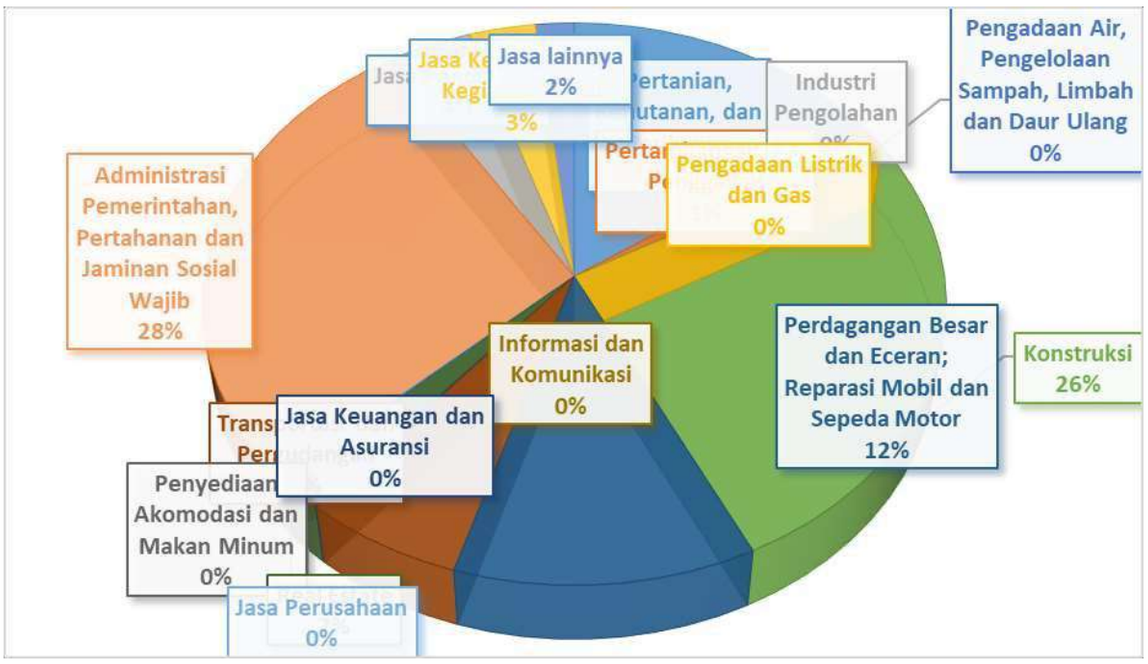

Pada awal tahun 2020, Perekonomian kabupaten Mamberamo Tengah didominasi oleh sektor pertanaian. Namun Konstribusi sektor tersebut terus menurun setiap tahunnya. Pada tahun 2025 sektor konstruksi menyalip sektor Administrasi Pemerintahan, Pertahanan dan Jaminan Sosial Wajib menjadi sektor dengan sumbangsih terbesar pada perekonomian kabupaten Mamberamo Tengah yaitu sebesar 27,84%. Sektor konstruksi selalu mengalami peningkatan kontribusi dari tahun 2020- 2025. Tingginya kontribusi sektor ini menunjukkan bahwasannya Pembangunan infrastruktur di kabupaten Mamberamo Tengah terus diintensifkan untuk mengejar ketertinggalan dengan kabupaten lainnya dan meningkatkan kesejahteraan Masyarakat kabupaten Mamberamo Tengah

Tabel 9 Distribusi Persentase PDRB Kabupaten Mamberamo Tengah Menurut Lapangan Usaha (persen), 2020-2025

Kategori/ Category	Lapangan Usaha/ Industry	2020	2021	2022	2023*	2024**
	(1)	(2)	(3)	(4)	(5)	(6)
A	Pertanian, Kehutanan, dan Perikanan / Agriculture, Forestry, and Fisheries	14.97	15.31	15.57	15.33	15.36
B	Pertambangan dan Penggalian / Mining and excavation	1.32	1.36	1.41	1.37	1.37
C	Industri Pengolahan / Manufacturing	0.08	0.08	0.08	0.08	0.07
D	Pengadaan Listrik dan Gas / Electricity & Gas	0.00	0.00	0.00	0.00	0.00
E	Pengadaan Air, Pengelolaan Sampah, Limbah dan Daur Ulang / Water supply, Sewerage, Waste Management &Remediation Activities	0.00	0.00	0.00	0.00	0.00
F	Konstruksi / Construction	26.46	26.54	26.81	27.57	25.95
G	Perdagangan Besar dan Eceran; Reparasi Mobil dan Sepeda Motor / Wholesale &Retail Trade; Repair of Motor Vehicles&Motorcycles	10.29	10.53	10.91	11.01	12.00
H	Transportasi dan Pergudangan / Transportation & Storage	5.50	5.58	5.83	6.15	6.32
I	Penyediaan Akomodasi dan Makan Minum / Accomodation & food Service Activities	0.02	0.02	0.02	0.02	0.02
J	Informasi dan Komunikasi / Information & Communication	0.01	0.01	0.01	0.01	0.01
K	Jasa Keuangan dan Asuransi / Financial & Insurance Activities	0.04	0.04	0.05	0.05	0.07
L	Real Estate / Real Estate Activities	1.90	1.96	2.01	1.94	1.95
M,N	Jasa Perusahaan /Bussiness Activities	0.10	0.10	0.10	0.09	0.10
O	Administrasi Pemerintahan, Pertahanan dan Jaminan Sosial Wajib /Public Administration & Defence; Compulsory Social Security	29.66	28.96	27.51	27.11	27.84
P	Jasa Pendidikan/Education	4.57	4.42	4.49	4.25	3.96
Q	Jasa Kesehatan dan Kegiatan Sosial / Human Health and Social Work Activities	3.34	3.30	3.31	3.18	3.13

Kategori/ Category	Lapangan Usaha/ Industry	2020	2021	2022	2023*	2025**
	(1)	(2)	(3)	(4)	(5)	(6)
R,S,T,U	Jasa lainnya / Other Service Activities	1.75	1.80	1.89	1.84	1.85
Produk Domestik Regional Bruto		100	100	100	100	100

Kontributor tertinggi kedua adalah sektor konstruksi dengan kontribusi sebesar 25,95 % , tertinggi ketiga adalah lapangan usaha Pertanian, Kehutanan, dan Perikanan yang hanya menyumbang 15,36 persen, walaupun kontribusi setiap tahunnya mengalami penurunan dari tahun 2020-2025. Urutan empat adalah lapangan usaha Perdagangan Besar dan Eceran; Reparasi Mobil dan Sepeda Motor dengan sumbangan sebesar 12 persen dari total PDRB. Kontribusi lapangan usaha Perdagangan Besar dan Eceran; Reparasi Mobil dan Sepeda Motor dari tahun ke tahun selalu mengalami peningkatan dan menunjukkan dampak positif terhadap PDRB Kabupaten Mamberamo Tengah. Sementara posisi kelima adalah lapangan usaha Transportasi dan Pergudangan sebesar 6,32 persen, dari tahun ke tahun selama lima tahun terakhir menunjukkan peningkatan kontribusi terhadap PDRB Kabupaten Mamberamo Tengah.

Lapangan usaha lain yang cukup berkonstribusi lagi adalah jasa Jasa Pendidikan, Jasa Kesehatan dan Kegiatan Sosial, dan Real Estate dimana konstribusinya pada tahun 2025 masing- masing sebesar 3,96 persen, 3,13 persen dan 1,95 persen. Sedangkan lapangan usaha lainnya hanya memiliki kontribusi dibawah dua persen.

Selain itu, dalam rangka melihat dominasi dan melihat ada tidaknya transformasi struktur ekonomi, tujuh belas lapangan usaha ini dikelompokkan menjadi 3 (tiga) kelompok yaitu:

1. Lapangan Usaha Primer: Lapangan usaha yang tidak mengolah bahan baku, melainkan hanya mendayagunakan sumber-sumber alam seperti tanah dan segala yang terkandung di dalamnya. Lapangan usaha ini meliputi lapangan usaha pertanian, kehutanan dan perikanan serta lapangan usaha pertambangan dan penggalian.
2. Lapangan Usaha Sekunder: Lapangan usaha yang mengolah bahan baku baik dari lapangan usaha primer maupun lapangan usaha sekunder itu sendiri, menjadi barang lain yang lebih tinggi nilainya. Lapangan usaha ini meliputi lapangan usaha industri pengolahan; lapangan usaha pengadaan listrik dan gas, lapangan usaha pengadaan air, pengelolaan sampah, limbah dan daur ulang; serta lapangan usaha konstruksi.
3. Lapangan Usaha Tersier: Lapangan usaha yang produksinya bukan dalam bentuk fisik, melainkan dalam bentuk jasa. Dalam klasifikasi PDRB yang terbaru lapangan usah tersier terbagi menjadi 11 lapangan usaha. Lapangan usaha ini meliputi lapangan usaha perdagangan besar dan eceran; reparasi mobil dan sepeda motor; lapangan usaha transportasi dan pergudangan, lapangan usaha penyediaan akomodasi dan makan minum; lapangan usaha informasi dan komunikasi; lapangan usaha jasa keuangan dan asuransi; lapangan usaha real estat; lapangan usaha jasa perusahaan; lapangan usaha administrasi pemerintahan, pertahanan dan jaminan sosial wajib; lapangan usaha jasa pendidikan; lapangan usaha jasa kesehatan dan kegiatan sosial serta lapangan usaha jasa lainnya.

Gambar 3 Struktur Perekonomian Kabupaten Mamberamo Tengah Menurut Lapangan Usaha Primer, Sekunder, Tersier Tahun 2020 2025 (persen)

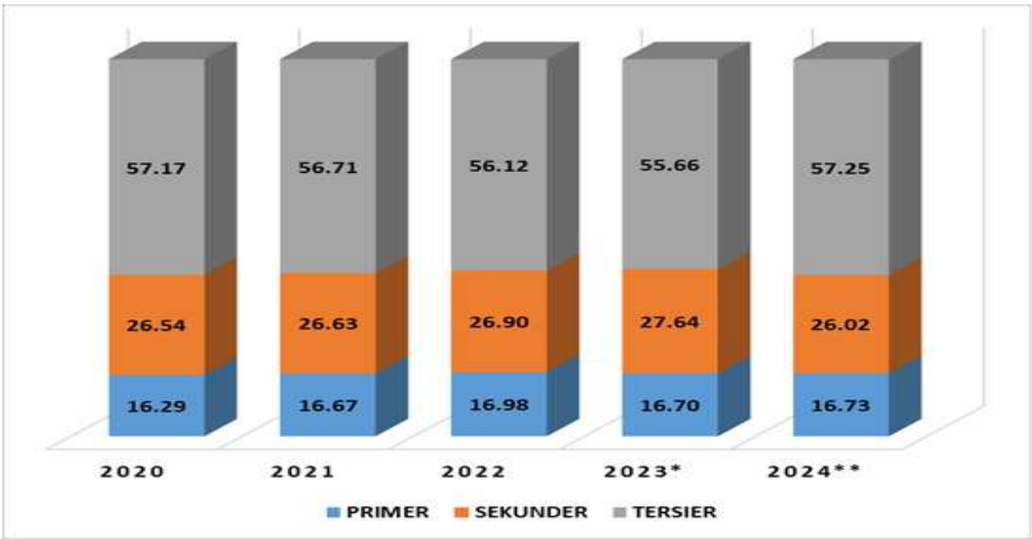

Gambar 3. menyajikan kontribusi tiga lapangan usaha utama primer, sekunder, dan tersier. Terlihat bahwa sudah sejak tahun 2020 kontribusi lapangan usaha tersier paling besar dalam penciptaan nilai tambah di Kabupaten Mamberamo Tengah, dimana jumlahnya juga relatif stabil dari tahun 2020-2025. Tahun 2020 kontribusi lapangan usaha tersier sebesar 57,17 persen, sedangkan pada tahun 2025 kontribusinya meningkat menjadi 57,25 persen.

Peningkatan di lapangan usaha tersier menyebabkan penurunan kontribusi di lapangan usaha lainnya. Penurunan paling besar terjadi pada lapangan usaha primer, dimana kontribusinya sejak tahun 2020-2025 selalu berada pada posisi ketiga setelah kontribusi dari lapangan usaha tersier. Tahun 2020, kontribusi sektor primer masih sebesar 16,18 persen dari total PDRB Kabupaten Mamberamo Tengah. Namun, angka tersebut cenderung stabil dari tahun ke tahun hingga pada tahun 2025 kontribusinya sebesar 16,70 persen.

3.1.2.1.2 Pertumbuhan Ekonomi

Pertumbuhan ekonomi suatu wilayah dihitung berdasarkan pertumbuhan PDRB atas dasar harga konstan (ADHK). Sebab, yang dihitung disini pertumbuhan yang disebabkan oleh riil perubahan produksi tanpa terpengaruh oleh perubahan harga. Semakin banyak kegiatan ekonomi, berarti ada pertumbuhan ekonomi, atau sebaliknya.

Gambar 4 Laju Pertumbuhan Ekonomi Kabupaten Mamberamo Tengah Tahun 2020-2025

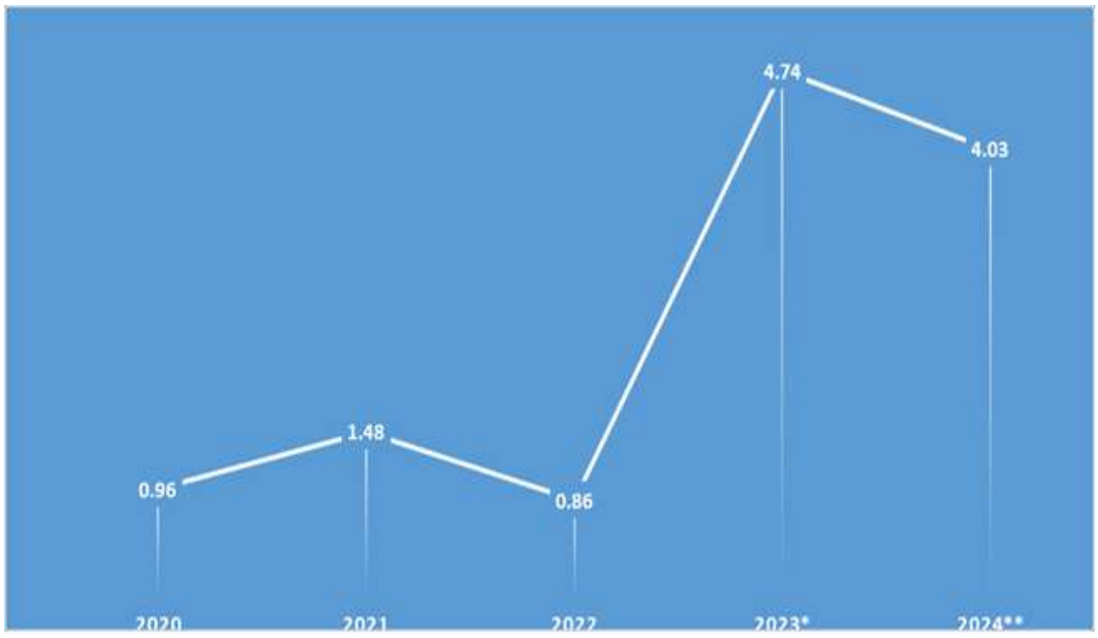

** Angka sangat sementara/Very Preliminary Figures

Perekonomian Kabupaten Mamberamo Tengah pada tahun 2025 mengalami peningkatan dibanding tahun 2023. PDRB tahun 2025 meningkat 4.03 persen. Meski melambat, namun pertumbuhan PDRB selalu positif yang berarti bahwa PDRB selalu meningkat hanya saja pertumbuhannya tidak sebesar tahun sebelumnya.

Tabel 10 Laju Pertumbuhan Riil PDRB Kabupaten Mamberamo Tengah Menurut Lapangan Usaha (persen), 2020-2025

Kategori/ Category	Lapangan Usaha/ Industry	2020	2021	2022	2023*	2024**
	(1)	(2)	(3)	(4)	(5)	(6)
A	Pertanian, Kehutanan, dan Perikanan / Agriculture, Forestry, and Fisheries	0.46	3.24	2.02	3.65	2.70
B	Pertambangan dan Penggalian / Mining and excavation	4.60	4.51	1.77	3.68	2.50
C	Industri Pengolahan / Manufacturing	2.30	3.27	1.21	0.74	2.54
D	Pengadaan Listrik dan Gas / Electricity & Gas					
E	Pengadaan Air, Pengelolaan Sampah, Limbah dan Daur Ulang / Water supply, Sewerage, Waste Management &Remediation Activities					
F	Konstruksi / Construction	-0.42	1.36	1.52	8.07	6.83
G	Perdagangan Besar dan Eceran; Reparasi Mobil dan Sepeda Motor / Wholesale &Retail Trade; Repair of Motor Vehicles&Motorcycles	4.19	4.51	4.26	5.00	3.35
H	Transportasi dan Pergudangan / Transportation & Storage	0.14	3.12	2.58	8.32	4.70
I	Penyediaan Akomodasi dan Makan Minum / Accomodation & food Service Activities	1.41	1.59	1.61	2.16	1.84
J	Informasi dan Komunikasi / Information & Communication	3.64	3.72	3.82	4.71	0.84
K	Jasa Keuangan dan Asuransi / Financial & Insurance Activities	4.75	4.83	12.20	11.93	0.49
L	Real Estate / Real Estate Activities	1.14	2.66	2.81	3.15	2.65
M,N	Jasa Perusahaan /Bussiness Activities	2.23	2.52	2.01	1.47	2.62
O	Administrasi Pemerintahan, Pertahanan dan Jaminan Sosial Wajib /Public Administration & Defence; Compulsory Social Security	0.28	-0.91	-2.65	2.34	3.32
P	Jasa Pendidikan/Education	2.78	0.48	2.32	3.22	1.66
Q	Jasa Kesehatan dan Kegiatan Sosial / Human Health and Social Work Activities	4.45	0.36	0.28	3.58	2.81
R,S,T,U	Jasa lainnya / Other Service Activities	3.52	3.62	3.22	3.29	2.72

Lapangan usaha industry	2020	2021	2022	2023*	2025**
	(2)	(3)	(4)	(5)	(6)
	0.96	1.48	0.86	4.74	4.03

** Angka sangat sementara/Very Preliminary Figures

Pada tahun 2020-2025, sebagian besar lapangan usaha ekonomi di Kabupaten Mamberamo Tengah mencatat pertumbuhan yang positif. Pada tahun 2025 pertumbuhan tertinggi dicapai oleh lapangan usaha konstruksi sebesar 6,83 % . Selanjutnya disusul oleh lapangan usaha transportasi dan pergudangan sebesar 4,70 persen dan terbesar ketiga kategori Administrasi Pemerintahan, Pertahanan dan Jaminan Sosial Wajib yaitu sebesar 3,03 persen

3.1.2.1.3 PDRB Per Kapita

Bila PDRB suatu wilayah dibagi dengan jumlah penduduk yang tinggal di wilayah tersebut, maka akan dihasilkan suatu PDRB per kapita. PDRB per kapita atas dasar harga berlaku menunjukkan nilai PDRB nominal per kepala atau per satu orang penduduk.

Dalam kurun waktu lima tahun (2020-2025), pertumbuhan PDRB per kapita Kabupaten Mamberamo Tengah tertinggi terjadi pada tahun 2025 dengan pertumbuhan 2,56 persen. Pertumbuhan perkapita menurut ADHK sebesar 15,012,857 Rupiah hingga 2025 menjadi sebesar 15,766,675 Rupiah

Tabel 11 PDRB perkapita Kabupaten Mamberamo Tengah 2020-2025 (Rupiah)

Tahun	PDRB Perkapita		Pertumbuhan
	ADHB	ADHK	(persen)
(1)	(2)	(3)	
2020	**24,030,680**	**15,012,857**	**(0.62)**
2021	**24,580,710**	**14,988,665**	**(0.16)**
2022	**24,700,795**	**14,894,292**	**(0.63)**
2023*	**26,632,373**	**15,373,154**	**3.22**
2024**	**28,976,964**	**15,766,675**	**2.56**

* Angka sementara/Preliminary Figures

** Angka sangat sementara/Very Preliminary Figures

3.2. Arah Kebijakan Keuangan Daerah

RKPD Perubahan Kabupaten Mamberamo Tengah menjadi dasar penyusunan Kebijakan Umum Anggaran Perubahan APBD (KUA-P) dan Prioritas dan Plafon Anggaran Sementara Perubahan (PPAS-P) yang akan diusulkan oleh kepala daerah untuk disepakati bersama dengan DPRD Kabupaten Mamberamo Tengah sebagai landasan penyusunan Rancangan Anggaran Pendapatan dan Belanja Daerah Perubahan (RAPBD-P) Kabupaten Mamberamo Tengah Tahun Anggaran 2025, maka bagian ini menyajikan proyeksi perubahan pendapatan, belanja dan pembiayaan daerah Kabupaten Mamberamo Tengah tahun 2025.

3.2.1 Kebijakan Pendapatan Daerah

Pendapatan Daerah adalah semua penerimaan Kas Daerah dalam periode Tahun Anggaran tertentu yang menjadi hak daerah.

Sumber Pendapatan Asli Daerah (PAD) antara lain Pajak Daerah, Hasil Pengelolaan Kekayaan Daerah yang Dipisahkan dan Lain-lain PAD yang Sah. Sumber pendapatan ini ada kemungkinan mengalami peningkatan karena ada beberapa sumber PAD yang sudah melampai target.

Perubahan pendapatan juga terjadi pada pembiayaan, hal ini disebabkan karena silpa belum terakomodir pada penyusuan RKPD induk tahun 2025.

Sedangkan sumber pendapatan tranfer seperti Pendapatan Transfer Pemerintah Pusat dan Pendapatan Transfer Antar Daerah tidak mengalami peruhanan.

Pendapatan Transfer Pemerintah Pusat sesuai Peraturan Pemerintah Nomor 201 Tahun 2024 Tenteng rincian Anggaran Pendapatan dan Belanja Daerah tahun 2025 dan Keputusan Menteri Keuangan Republik Indonesia Nomor 29 Tahun 2025 tentang Peyesuaian Rincian Alokasi transfer ke daerah Menurut Provinsi /kabupaten/Kota Tahun Anggaran 2025 dalam Rangka Efisiensi belanja dalam pelaksanaan anggaran Pendapatan Belanja Negara dan Anggaran Pendapatan Benlanja Daerah Tahun anggaran 2025.

Pendapatan Transfer Antar Daerah dari Pemerintah Provinsi tidak mengalami perubahan dan sampai saat ini kami belum mendapatkan dasar hukumnya.

Proyeksi Perubahan Pendapatan dapatan Pembiayan dilihat pada tabel berikut:

Tabel 12
Proyeksi Perubahan Penerimaan Pendapatan Daerah Kabupaten Mamberamo Tengah Tahun 2025

KODE	URAIAN	RKPD 2025	Pagu (Rp) APBD 2025	Pagu (Rp) P-RKPD 2025	SELISIH (Rp) BERTAMBAH/(BERKURANG)	PERSEN (%)	KET
1	2	3	3	4	5	6	7
4	**PENDAPATAN DAERAH**						
4,1	**PENDAPATAN ASLI DAERAH (PAD)**	**1.390.017.942,00**	**1.390.017.942,00**	**1.390.017.942,00**	-	0,00%	
4.1.01	Pajak Daerah	800.000.000,00	800.000.000,00	800.000.000,00	-	0,00%	
4.1.03	Hasil Pengelolaan Kekayaan Daerah yang Dipisahkan	390.017.942,00	390.017.942,00	390.017.942,00	-	0,00%	
4.1.04	Lain-lain PAD yang Sah	200.000.000,00	200.000.000,00	200.000.000,00	-	0,00%	
4,2	**PENDAPATAN TRANSFER**	**810.636.669.578,66**	**860.072.870.288,00**	**858.676.153.677,00**	(1.396.716.611,00)	-0,16%	
4.2.01	Pendapatan Transfer Pemerintah Pusat	803.850.810.290,66	853.287.011.000,00	853.287.011.000,00	-	0,00%	
4.2.02	Pendapatan Transfer Antar Daerah	6.785.859.288,00	6.785.859.288,00	5.389.142.677,00	(1.396.716.611,00)	-20,58%	SK GUBERNUR NOMOR : 100.3.3.1/6 Tahun 2025 Tanggal 3 Januari 2025
	Jumlah Pendapatan	**812.026.687.520,66**	**861.462.888.230,00**	**860.066.171.619,00**	(1.396.716.611,00)	-0,16%	

Proyeksi Pendapatan Asli Daerah (PAD) dan Pendapatan Transfer **tidak mengalami perubahan**. Proyeksi Pendapata Asli Daerah (PAD) sebesar Rp.**1.390.017.942,00** ,- (Satu Milyar Tiga Ratus Sembilan Puluh Juta Tujuh Belas Ribu Sembilan Ratus Empat Puluh Dua Rupiah), sedangkan Pendapatan Transfer **Semula Rp.860.072.870.288,-** (Delapan Ratus Enam Pululh Milyar Tujuh Puluh Dua Juta Delapan Ratus Tujuh Puluh Ribu Dua Ratus Delapan Puluh Delapa Rupiah) berubah menjadi Rp. 858,676,153,677.00 (Delapan Ratus Lima Puluh Delapan Milyar Enam Ratus Tujuh Puluh Enam Juta Seratus Lima Puluh Tiga Ribu Enam Ratus Tujuh Pulu Tujuh Rupiah), mengalami penurunan Sebesar Rp. (1,396,716,611.00) Satu Milyar Tiga Ratus Sembilan Puluh Enam Juta Tujuh Ratus Enam Belas Ribu Enam Ratus Sebelas Rupiah atau minus 0,16%, Hal ini terjadi dikarenakan sesuai surat SK GUBERNUR NOMOR : 100.3.3.1/6 Tahun 2025 Tanggal 3 Januari 2025.

3.2.2 Kebijakan Belanja Daerah

Perubahan belanja terjadi pada Belanja Operasi dan Belaja Modal. Perubahan Belanja Operasi terjadi Belanja Pegawai yang semula sebesar Rp. 256,112,250,982.85 (Dua Ratus Lima Puluh Enam Milar Seratus Dua Belas Juta Dua Ratus Lima Puluh Ribu Sembilan Ratus Delapan Puluh Dua Rupiah Delapan Lima Sen, menjadi Rp. 271.961.260.689,59 (Dua Ratus Tujuh Puluh Satu Milyar Sembilan Ratus Enam Puluh Satu Juta Dua Ratus Enam Puluh Ribu Enam Ratus Delapan Puluh Sembilan Rupiah koma Lima Sembilan Sen). Mengalami peningkatan sebesar Rp. 16,449,009,706.00 (Enam Belas Milyar Empat Ratus Empat Puluh Sembilan Juta Sembilan Ribu Tujuh Ratus Enam Rupiah) atau sebesar 6.42%

Belanja Barang dan Jasa semula sebesar Rp 334,708,531,274.96 (Tiga Ratus Tiga Puluh Empat Milyar Tujuh Ratus Delapan Juta Lima Ratus Tiga Puluh Satu Juta Dua Ratus Tujuh Puluh Empat Rupiah Sembilan Pluh Enam Sen menjadi Rp. 341,014,534,013.96 (Tiga Ratus Empat Puluh Satu Milyar Empat Belas Juta Lima Ratus Tiga Puluh Empat Ribu Tiga Belas Rupiah Sembilan Puluh Enam Sen Mengalami peningkatan sebesar Rp. 6,306,002,739.00 atau sebesar 1.88%

Belanja Hibah semula sebesar Rp. 27,667,436,110.00 (Dua PuluhTujuh Milyar Enam Ratus Enam Puluh Tujuh Juta Empat Ratus Tiga Puluh Enam Ribu Seratus Sepuluh Rupiah) menjadi Rp. 57,667,436,110.00 (Lima Puluh Tujuh Milyar Enam Ratus Enam Puluh Tujuh Juta Empat Ratus Tiga Puluh Enam Ribu Seratus Sepuluh Rupiah) Mengalami peningkatan sebesar Rp. 30,000,000,000.00 (Tiga Puluh Milyar) atau sebesar 108.43%

Belanja Bantuan Sosial semula sebesar Rp. 24,154,861,933.00 (Dua Puluh Empat Milyar Seratus Lima Puluh Empat Juta Delapan Ratus Enam Puluh Satu Ribu Sembilan Ratus Tiga Puluh Tiga Rupiah) menjadi Rp. 25,074,861,933.00 (Dua Puluh Lima Milyar Tujuh Puluh Empat Juta Delapan Ratus Enam Puluh Satu Ribu Sembilan Ratus Tiga Puluh Tiga Rupiah) Mengalami peningkatan sebesar Rp. 920,000,000.00 (Sembilan Ratus Dua Puluh Juta) atau sebesar 3.81%

Belanja Modal Gedung dan Bangunan semula sebesar Rp. 63,031,407,817.19 (Enam Puluh Tiga Milyar Tiga Puluh Satu Juta Empat RatusTujuh Ribu Delapan Ratus Tujuh Belas Rupiah Sembilan Belas Sen) menjadi Rp. 63,289,364,766.19 (Enam Puluh Tiga Milyar Dua Ratus Delapan Puluh Sembilan Juta Tiga Ratus Enam Puluh Empat Ribu Tujuh

Ratus Enam Puluh Enam Rupiah Sembilan Belas Sen) Mengalami peningkatan sebesar Rp. 257,956,949.00 atau sebesar 0.41%

Belanja Aset Tetap Lainnya semula Rp. 927.688.581,00 (Sebilan Ratus Dua Puluh Tujuh Juta Enam Ratus Delapan Puluh Delapan Ribu Lima Ratus Delapan PUluh Satu Rupiah) bertambah menjadi Rp. 3.571.073.111,00 (Tiga Milyar Lima Ratus Tujuh Puluh Satu Juta Tujuh Puluh Tiga Ribu Seratus Sebelas Rupiah) mengalami kenaikan sebesar Rp. 2.643.384.530,00 (Dua Milyar Enam Ratus Empat Puluh Tiga Juta Tiga Ratus Delapan Puluh Empat Ribu Lima Ratus Tiga Puluh Rupiah) atau mengalami kenaikan sebesar 284,94%.

Belanja Bantuan Keuangan semula Rp. 83.535.458.937,00 (Delapan Puluh Tiga Milyar Lima Ratus Tiga Puluh Lima Juta Empat Ratus Lima Puluh Delapan Ribu Sembilan Ratus Tiga Puluh Tujuh Rupiah) bertambah menjadi Rp. 93.535.458.937,00 (Sembilan Puluh Tiga Milyar Lima Ratus Tiga Puluh Lima Juta Empat Ratus Lima Puluh Delapan Ribu Sembilan Ratus Tiga Puluh Tujuh Rupiah) mengalami kenaikan sebesar Rp. 10.000.000.000,00 (Sepuluh Milyar Rupiah) atau sebesar 11,97%.

Total Belanja Daerah Menagalami devisit sebesar Rp.

(67.373.070.535,74)

(Enam Puluh Tujuh Milyar Tiga Ratus Tujuh Puluh Tiga Juta Tujuh Puluh Ribu Lima Ratus Tiga Puluh Lima Rupiah koma Tujuh Puluh Emapat) atau sebesar -7.82%

Hal ini terjadi karena ada beberapa kegiatan belanja dari silpa otsus yang dan beberapa belanja usulan opd.

Tabel Proyeksi Perubahan Belanja dapat dilihat pada table berikut :

Tabel 13
Proyeksi Perubahan Belanja Kabupaten Mamberamo Tengah Tahun 2025

KODE	URAIAN		Pagu (Rp)		SELISIH (Rp)	PERSEN	KET
		RKPD 2025	APBD 2025	RKPD-P 2025	BERTAMBAH/(BERKURANG)	(%)	
1	2	3	3	4	5	6	7
5	**BELANJA DAERAH**				-		
5,1	**BELANJA OPERASI**	**642.643.080.300,81**	**642.643.080.300,81**	**695.718.092.746,55**	53.075.012.445,74	8,26%	
5.1.01	Belanja Pegawai	256.112.250.982,85	256.112.250.982,85	271.961.260.689,59	15.849.009.706,74	6,19%	
5.1.02	Belanja Barang dan Jasa	334.708.531.274,96	334.708.531.274,96	341.014.534.013,96	6.306.002.739,00	1,88%	
5.1.05	Belanja Hibah	27.667.436.110,00	27.667.436.110,00	57.667.436.110,00	30.000.000.000,00	108,43%	
5.1.06	Belanja Bantuan Sosial	24.154.861.933,00	24.154.861.933,00	25.074.861.933,00	920.000.000,00	3,81%	
5,2	**BELANJA MODAL**	**101.848.139.282,85**	**123.284.348.992,19**	**126.185.690.471,19**	2.901.341.479,00	2,35%	
5.2.01	Belanja Modal Tanah	690.000.000,00	690.000.000,00	690.000.000,00	-	0,00%	
5.2.02	Belanja Modal Peralatan dan Mesin	17.939.594.201,00	23.630.559.548,00	23.630.559.548,00	-	0,00%	
5.2.03	Belanja Modal Gedung dan Bangunan	47.286.163.454,85	63.031.407.817,19	63.289.364.766,19	257.956.949,00	0,41%	
5.2.04	Belanja Modal Jalan, Jaringan, dan Irigasi	34.804.693.046,00	34.804.693.046,00	34.804.693.046,00	-	0,00%	
5.2.05	Belanja Modal Aset Tetap Lainnya	927.688.581,00	927.688.581,00	3.571.073.111,00	2.643.384.530,00	284,94%	
5.2.06	Belanja Modal Aset Lainnya	200.000.000,00	200.000.000,00	200.000.000,00	-	0,00%	
5,3	**BELANJA TIDAK TERDUGA**	**12.000.000.000,00**	**12.000.000.000,00**	**12.000.000.000,00**	-	0,00%	
5.3.01	Belanja Tidak Terduga	12.000.000.000,00	12.000.000.000,00	12.000.000.000,00	-	0,00%	
5,4	**BELANJA TRANSFER**	**55.535.458.937,00**	**83.535.458.937,00**	**93.535.458.937,00**	10.000.000.000,00	11,97%	
5.4.02	Belanja Bantuan Keuangan	55.535.458.937,00	83.535.458.937,00	93.535.458.937,00	10.000.000.000,00	11,97%	
	Jumlah Belanja	**812.026.678.520,66**	**861.462.888.230,00**	**927.439.242.154,74**	(65.976.353.924,74)	-7,66%	
	Total Surplus/(Defisit)	**-**	**-**	**(67.373.070.535,74)**	(67.373.070.535,74)	-7,82%	

3.2.3 Kebijakan Pembiayaan Daerah

Dalam Rencana Pembiayaan APBD Tahun 2025 SILPA belum dianggarkan dalam pembiayaan, sehingga dalam perubahan ini SILPA menjadi pembiayaan.

Perubahan Pembiayaan Daerah Kabupaten Mamberamo Tengah dilaksanakan karena adanya Sisa Lebih Perhitungan Anggaran Tahun anggaran Sebelumnya (SiLPA) tahun 2025 sebesar Rp. 54.841.849.382,74,- (Lima Puluh Empat Juta Delapan Ratus Empat Puluh Sembilan Juta Tiga Ratus Delapan Puluh Dua Rupiah koma Tujuh Empat Sen).

Devisit Belanja sebesar Rp. 67.373.070.535,74 (Enam Puluh Tujuh Milyar Tiga Ratus Tujuh Puluh Tiga Juta Tujuh Puluh Ribu Lima Ratus Tiga Puluh Lima Rupiah koma Tujuh Puluh Empat Sen) terpenuhi Sisa Lebih Perhitungan Anggaran Tahun Sebelumnya Rp. 54.841.849.382,74 (Lima Puluh Empat Juta Delapan Ratus Emat Puluh Satu Juta Delapan Ratus Empat Puluh Sembilan Ribu Tiga Ratus Delapan Puluh Dua Rupiah koma Tujuh Puluh Empat Sen), Sehingga Terjadi pegeluaran pembiayaan Sebesar Rp. 12.531.221.153 (Dua Belas Milyar Lima Ratus Tiga Puluh Satu Juta Dua Ratus Dua Puluh Satu Ribu Seratus Lima Puluh Tiga Rupiah)

Sebesar Rp. 12.531.221.153 (Dua Belas Milyar Lima Ratus Tiga Puluh Satu Juta Dua Ratus Dua Puluh Satu Ribu Seratus Lima Puluh Tiga Rupiah), masih menjadi pekerjaan rumah bagi kami untuk dapat menyelasaikan menjadi balank sebelum APBD di tetapkan.

Rencana Proyeksi Pembiayaan dapat dilihat pada Tabel berikut ini :

Tabel 14
Proyeksi Perubahan Pembiayaan Kabupaten Mamberamo Tengah Tahun 2025

KODE	URAIAN		Pagu (Rp)		SELISIH (Rp)	PERSEN	KET
		RKPD 2025	APBD 2025	RKPD-P 2025	BERTAMBAH/(BERKURANG)	(%)	
1	2	3	3	4	5	6	7
6	**PEMBIAYAAN DAERAH**						
6,1	**PENERIMAAN PEMBIAYAAN**						
6.1.01	Sisa Lebih Perhitungan Anggaran Tahun Sebelumnya	-	-	54.841.849.382,74	54.841.849.382,74	100%	
	Jumlah Pengeluaran Pembiayaan	-	-	(67.373.070.535,74)	(67.373.070.535,74)	100%	
	Pembiayaan Netto	-	-	(12.531.221.153,00)	(12.531.221.153,00)	100%	
6,3	Sisa Lebih Pembiayaan Anggaran Daerah Tahun Berkenaan (SILPA)	-	-	(12.531.221.153,00)	(12.531.221.153,00)	-1%	

BAB IV

SASARAN DAN PRIORITAS PEMBANGUNAN DAERAH

4.1. Sasaran dan Prioritas Pembangunan Daerah

Sasaran dan prioritas yang telah disusun berdasarkan pendekatan *cascading* di atas, harus mampu mendukung kegiatan prioritas nasional yang tertuang dalam RPJMN tahun 2025-2029. Hal ini untuk memperjelas peran pemerintah Kabupaten Mamberamo Tengah dalam mendukung kebijakan nasional dalam bentuk prioritas kegiatan nasional.

Prioritas dan sasaran pembangunan Tahun 2025 dalam Perubahan RKPD Kabupaten Mamberaramo Tengah Tahun 2025 disenergikan pada Asta Cita. Asta cita merupakan 8 program yang diracangkan oleh pemerintah saat ini sebagai wujud perjuangan untuk mewujudkan Indonesia yang maju dan makmur, Berikut merupakan 8 Asta Cita :

1. Memperkokoh ideologi Pancasila, demokrasi, dan Hak Asasi Manusia(HAM);
2. Memantapkan sistem pertahanan keamanan negara dan mendorong kemandirian bangsa melalui swasembada pangan, energi, air, ekonomi kreatif, ekonomi hijau, dan ekonomi biru;
3. Meningkatkan lapangan kerja yang berkualitas, mendorong kewirausahaan, mengembangkan industri kreatif, dan melanjutkan pengembangan infrastruktur;
4. Memperkuat pembangunan sumber daya manusia (SDM), sains, teknologi, pendidikan, kesehatan, prestasi olahraga, kesetaraan gender, serta penguatan peran perempuan, pemuda (Generasi Milenial dan generasi Z), dan penyandang disabilitas;
5. Melanjutkan hilirisasi dan industrialisasi untuk meningkatkan nilai tambah di dalam negeri;
6. Membangun dari desa dan dari bawah untuk pemerataan ekonomi dan pemberantasan kemiskinan;
7. Memperkuat reformasi politik, hukum, dan birokrasi, serta memperkuat pencegahan dan pemberantasan korupsi dan narkoba;
8. Memperkuat penyelarasan kehidupan yang harmonis dengan lingkungan, alam, dan budaya, serta peningkatan toleransi antarumat beragama untuk mencapai masyarakat yang adil dan makmur.

Adapun dukung kegiatan prioritas nasional yang didukung oleh program prioritas daerah dapat dilihat pada tabel di bawah ini.

Tabel 15 Dukungan Program Prioritas Daerah Terhadap Kegiatan Prioritas Nasional dalam RPJMN

No	Kegiatan Prioritas Utama	Program Prioritas Daerah
1.	Penguatan Pers Dan Media Massa Bertanggung Jawab, Edukatif, Jujur, Objektif, Dan Sehat Industri (BEJO'S)	Program Pengelolaan Informasi Dan Komunikasi Publik
2.	Pengembangan Kawasan Sentra Produksi Pangan (KSPP)/Lumbung Pangan Lainnya	Program Pengelolaan Sumber Daya Ekonomi Untuk Kedaulatan Dan Kemandirian Pangan
3.	Pengembangan Pangan Akuatik (Blue Food)	Program Pengolahan Dan Pemasaran Hasil Perikanan
4.	Pengembangan Pangan Hewani	Program Penyediaan Dan Pengembangan Sarana Pertanian
5	Pengembangan Pangan Lokal Dan Nabati	Program Peningkatan Diversifikasi Dan Ketahanan Pangan Masyarakat
6	Konservasi Sumber Daya Air	Program Pengelolaan Sumber Daya Air (SDA)
7	Penguatan Implementasi Transisi Energi Berkeadilan	Program Pengelolaan Energi Baru Terbarukan
8	Pengembangan SPAM Terintegrasi Hulu Ke Hilir	Program Pengelolaan Dan Pengembangan Sistem Penyediaan Air Minum
9	Penyediaan Dan Pengawasan Sanitasi Aman, Berkelanjutan, Dan Berketahanan Iklim Berbasis CWIS	Program Pengelolaan Dan Pengembangan Sistem Air Limbah
10	Penguatan Faktor Pendukung Ekonomi Digital	Program Pengembangan Umkm
11	Penguatan Ekonomi Dan Industri Digital Serta Sektor Strategis Lainnya	Program Perencanaan Dan Pembangunan Industri
		Program Pengembangan UMKM
12	Pengelolaan Susut Dan Sisa Pangan	Program Pengelolaan Persampahan
13	Peningkatan Bioprospeksi, Bioteknologi, Keamanan Hayati, Serta Akses Dan Pembagian Keuantungan Sumber Daya Genetik	Program Penyediaan Dan Pengembangan Sarana Pertanian
17	Peningkatan Kualitas Pengelolaan Air Sungai Dan Danau	Program Pengawasan Sumber Daya Kelautan Dan Perikanan
18	Perubahan Perilaku Dan Penguatan Tata Kelola Persampahan	Program Pengelolaan Persampahan
		Program Pengembangan Sistem Dan Pengelolaan Persampahan Regional
19	Pembangunan Infrastruktur Jaringan Kelistrikan Dan Digitalisasi	Program Peningkatan Prasarana, Sarana Dan Utilitas Umum (PSU)
		Program Pengelolaan Aplikasi Informatika

No	Kegiatan Prioritas Utama	Program Prioritas Daerah
20	Pengembangan Dan Peningkatan Ekosistem Digital	Program Pengelolaan Aplikasi Informatika
21	Pengembangan Koperasi Sektor Produksi	Program Pemberdayaan Dan Perlindungan Koperasi
22	Perluasan Layanan Pendidikan Anak Usia Dini	Program Pengelolaan Pendidikan
23	Revitalisasi Sarana Dan Prasarana Sekolah Dan Madrasah Yang Berkualitas	Program Pengelolaan Pendidikan
24	Pencegahan Dan Penanganan Anak Tidak Sekolah	Program Pengelolaan Pendidikan
25	Pembangunan Dan Penyelenggaraan Sekolah Unggul	Program Pengelolaan Pendidikan
26	Peningkatan Fungsi Intermediasi Dan Layanan Pemanfaatan Iptek Dan Inovasi	Program riset dan inovasi daerah
27	Penurunan Kematian Ibu Dan Anak	Program Pemenuhan Upaya Kesehatan Perorangan Dan Upaya Kesehatan Masyarakat
28	Pencegahan Dan Penurunan Stunting	Program Pemenuhan Upaya Kesehatan Perorangan Dan Upaya Kesehatan Masyarakat
29	Penyelenggaraan Pemeriksaan Kesehatan Gratis	Program Pemenuhan Upaya Kesehatan Perorangan Dan Upaya Kesehatan Masyarakat
30	Penuntasan TBC	Program Pemenuhan Upaya Kesehatan Perorangan Dan Upaya Kesehatan Masyarakat
31	Pemberian Makanan Bergizi Untuk Siswa, Santri, Ibu Hamil, Ibu Menyusui, Dan Balita	Program Pengelolaan Pendidikan
32	Penguatan Ekosistem Pendukung Pemberian Makan Bergizi	Program Pendidik Dan Tenaga Kependidikan
		Program Pemenuhan Upaya Kesehatan Perorangan Dan Upaya Kesehatan Masyarakat
		Program Sediaan Farmasi, Alat Kesehatan Dan Makanan Minuman
		Program Pemberdayaan Masyarakat Bidang Kesehatan
		Program Pengelolaan Dan Pengembangan Sistem Penyediaan Air Minum

No	Kegiatan Prioritas Utama	Program Prioritas Daerah
		Program Pengelolaan Dan Pengembangan Sistem Air Limbah
		Program Peningkatan Diversifikasi Dan Ketahanan Pangan Masyarakat
		Program Pengawasan Keamanan Pangan
		Program Penyediaan Dan Pengembangan Sarana Pertanian
		Program Pengelolaan Perikanan Tangkap
		Program Pengelolaan Perikanan Budidaya
		Program Pemberdayaan Usaha Menengah, Usaha Kecil, Dan Usaha Mikro (Umkm)
		Program Administrasi Pemerintahan Desa
		Program Pengelolaan Aplikasi Informatika
		Program Pengelolaan Pelayaran
		Program Pemerintahan Dan Kesejahteraan Rakyat
33	Eliminasi Penyakit Kusta Dan Schistosomiasis	Program Pemenuhan Upaya Kesehatan Perorangan Dan Upaya Kesehatan Masyarakat
34	Pembangunan RS Lengkap Berkualitas Di Kabupaten/Kota Dan Pengembangan Pelayanan Kesehatan Bergerak Dan Daerah Sulit Akses	Program Pemenuhan Upaya Kesehatan Perorangan Dan Upaya Kesehatan Masyarakat
35	Pengembangan Manajemen Talenta Nasional (MTN) Seni Budaya	Program Pengembangan Kebudayaan
36	Pengembangan Manajemen Talenta Nasional (MTN) Riset Dan Inovasi	Program Penelitian Dan Pengembangan Daerah
37	Pengembangan Manajemen Talenta Nasional (MTN) Olahraga	Program Pengembangan Kapasitas Daya Saing Keolahragaan
38	Pengembangan Hilirisasi Rumput Laut	Program Pengolahan Dan Pemasaran Hasil Perikanan
39	Penyaluran Bantuan Sosial Adaptif Dan Subsidi Tepat Sasaran Melalui Kartu Kesejahteraan	Program Perlindungan Dan Jaminan Sosial
40	Peningkatan Daya Saing Melalui Kartu Usaha Produktif	Program Pengembangan Umkm

No	Kegiatan Prioritas Utama	Program Prioritas Daerah
41	Peningkatan Kemandirian Melalui Kartu Usaha Afirmatif	Program Pengembangan Umkm
42	Fasilitasi Penyediaan Perumahan Terintegrasi Dengan PSU	Program Pengembangan Perumahan
		Program Kawasan Permukiman
		Program Peningkatan Prasarana, Sarana Dan Utilitas Umum (Psu)
43	Pemenuhan Layanan Dasar Dan Infrastruktur Desa	Program Penyelenggaraan Jalan
		Program Pengelolaan Dan Pengembangan Sistem Penyediaan Air Minum
		Program Pengembangan Sistem Dan Pengelolaan Persampahan Regional
		Program Pengelolaan Dan Pengembangan Sistem Air Limbah
44	Pencegahan Tidak Pidana Korupsi	Program Penyelenggaraan Pengawasan
		Program Perumusan Kebijakan, Pendampingan Dan Asistensi
		Program Pengelolaan Barang Milik Daerah
		Program Pengelolaan Keuangan Daerah
45	Peningkatan Kesejahteraan ASN Melalui Penerapan Konsep *Total Reward* Berbasis Kinerja ASN	Program Kepegawaian Daerah
		Program Pengembangan Sumber Daya Manusia
46	Transformasi Digital Layanan Publik Prioritas	Program Pengelolaan Informasi Dan Komunikasi Publik
		Program Pengelolaan Aplikasi Informatika
		Program Penyelenggaraan Pemerintahan Dan Pelayanan Publik
47	Ekstensifikasi Dan Intensifikasi Penerimaan Perpajakan	
48	Penguatan Karakter Dan Jati Diri Bangsa	Program Penguatan Ideologi Pancasila Dan Karakter Kebangsaan
49	Pemanfaatan Khazanah Budaya Dan Pengembangan Pemajuan Kebudayaan	Program Pengembangan Kebudayaan

4.2. Prioritas Pembangunan Kabupaten Mamberaramo Tengah Tahun 2025

Prioritas pembangunan yang terdapat dalam Rencana Kerja Pemerintah Daerah (RKPD) Kabupaten Mamberaramo Tengah Tahun 2025, sebagaimana diuraikan dalam RPD Tujuan dan Sasaran dalam RPD Kabupaten Mamberamo Tengah Tahun 2024-2026 adalah, sebagai berikut:

Tujuan 1: Menguatkan Pengelolaan Pemerintahan yang Bersih, Efektif, dan Terpercaya, Didasari oleh konteks permasalahan daerah mengenai kualitas kelembagaan, sumber daya ASN dan kualitas layanan publik berbasis teknologi informasi. Sehingga sasaran pembangunan tujuan 1 sebagai berikut:

1. Meningkatnya Kapasitas Lembaga, Aparat, dan efektifitas tatakelola Keuangan Daerah
2. Meratanya kualitas pelayanan publik melalui penyederhanaan birokrasi dan berbasis Teknologi Informasi
3. Meningkatnya kapasitas lembaga legislatif dalam pembangunan daerah

Tujuan 2: Menciptakan kualitas daya saing masyarakat berbasis kebudayaan, didasari oleh konteks permasalahan daerah mengenai layanan pendidikan/kesehatan, tenaga kerja dan peran pemuda, wawasan budaya, dan stabilitas Sosial Budaya, Politik, Hukum, Keamanan dan Ketertiban masyarakat. Sehingga sasaran pembangunan tujuan 2 sebagai berikut:

1. Meningkatnya akses dan kualitas pelayanan pendidikan dan kesehatan bagi masyarakat
2. Meningkatnya pemberdayaan sosial bagi masyarakat khususnya daerah terpencil
3. Meningkatnya kualitas tenaga kerja dan peran pemuda dalam pembangunan daerah
4. Meningkatnya akselerasi wawasan budaya dan adat istiadat masyarakat lokal
5. Meningkatnya stabilitas Sosial Budaya, Politik, Hukum, Keamanan dan Ketertiban masyarakat

Tujuan 3: Menguatkan kemampuan dan ketahanan ekonomi daerah dan masyarakat berwawasan lingkungan hidup, didasari oleh konteks permasalahan daerah mengenai penerapan argrobisnis, peranan umkm dan perdagangan, serta memberikan jaminan keseimbangan lingkungan hidup dalam upaya peningkatan pertumbuhan ekonomi daerah. Sehingga sasaran pembangunan tujuan 3 sebagai berikut:

1. Menguatnya pondasi ekonomi daerah melalui Agrobisnis berbasis kerakyatan
2. Menguatnya peran perdagangan dan UMKM dalam struktur ekonomi daerah
3. Terjaminnya keseimbangan lingkungan hidup dan ekonomi inklusif

Tujuan 4: Mempersiapkan uttilitas mobilitas masyarakat dan Aksessibilitas Infrastruktur Dasar Berkelanjutan, didasari oleh konteks permasalahan daerah mengenai infrastruktur dasar, serta infrastruktur pendukung daerah dan jaminan taat tata ruang lingkungan hidup dalam upaya peningkatan pertumbuhan ekonomi daerah. Sehingga sasaran pembangunan tujuan 4 sebagai berikut:

1. Meningkatnya akses infrastruktur dasar masyarakat secara merata dan adil
2. Terjaminnya pembangunan infrastruktur daerah berbasis pada pola pemanfaatan ruang

Dalam mewujudkan pengukuran tujuan dan sasaran RPD Kabupaten Mamberamo Tengah Tahun 2024-2026, terdapat indikator makro pembangunan yang mengindikasikan keberhasilan pembangunan secara umum. Indikator tujuan dan sasaran merupakan dasar penetapan **IKU Daerah Tahun 2024-2026,** selain itu juga IKU Daerah akan menjadi pedoman lebih lanjut, untuk menyusun **IKU Perangkat Daerah Tahun 2024-2026** berdasarkan urusan dan Tugas dan Fungsi Perangkat Daerah di Mamberamo tengah. Berikut apda tabel 13 ini disajikan keterkaitan rumusan tujuan dan sasaran serta indikator dan target kinerja RPD Kabupaten Mamberamo Tengah Tahun 2024-2026.

Tabel 16 Keselarasan Tujuan, Sasaran Serta Indikator Tujuan, Sasaran Pembangunan Daerah Kabupaten Mamberamo Tengah Tahun 2024-2026

Tujuan dan Sasaran		Indikator Kinerja	Satuan	Kondisi Awal	Target Kinerja			Kondisi Akhir
					2024	2025	2026	
T1	**Menguatkan Pengelolaan Pemerintahan yang Bersih, Efektif, dan Terpercaya**	**Indeks Reformasi Birokrasi**	**Indeks**	**1.42**	1.78	2.22	2.78	2.78
T1.S1	Meningkatnya Kapasitas Lembaga, Aparat, dan efektifitas tatakelola Keuangan Daerah	Indeks Kepuasan Masyarakat	Indeks	3.06	3.58	4.18	4.88	4.88
		Opini BPK	Kriteria	WDP	WDP	WDP	WDP	WDP
		Persentase PAD terhadap APBD	%	0.54	0.77	1.09	1.55	1.55
		Indeks Pembangunan Desa	Indeks	36.42	39.27	42.35	45.66	45.66
T1.S2	Meratanya kualitas pelayanan publik melalui penyederhanaan birokrasi dan berbasis Teknologi Informasi	Persentase Perangkat Daerah yang menerapkan E-Government	%	66.20	70.38	74.82	79.55	79.55
		Persentase Ketersediaan Data dan pemanfaatan hasil litbang dan inovasi daerah (SIDa)	%	65.50	68.77	72.20	75.80	75.80
T1.S3	Meningkatnya kapasitas lembaga legislatif dalam pembangunan daerah	Persentase Rencana Kerja Tahunan pada setiap alat kelengakapan DPRD	%	100.00	100.00	100.00	100.00	100
		Persentase integrasi Pokok Pikiran Dewan dalam dokumen perencanaan daerah	%	100.00	100.00	100.00	100.00	100
T2	**Menciptakan kualitas daya saing masyarakat berbasis kebudayaan**	**Indeks Pembangunan Manusia**	**Indeks**	**46.41**	47.42	48.45	49.50	49.50
		Persentase Penduduk Miskin	**%**	**36.76**	35.71	34.68	33.69	33.69
T2.S1	Meningkatnya akses dan kualitas pelayanan pendidikan dan kesehatan bagi Masyarakat	Rata-rata Lama Sekolah	Tahun	3.48	4.37	5.48	6.88	6.88
		Angka Harapan Hidup	Tahun	63.14	63.90	64.66	65.44	65.44

Tujuan dan Sasaran		Indikator Kinerja	Satuan	Kondisi Awal	Target Kinerja			Kondisi Akhir
					2024	2025	2026	
		Angka Kematian Bayi (IMR)	per 1000 kelahiran hidup	35.74	31.87	28.41	25.33	25.33
T2.S2	Meningkatnya pemberdayaan sosial bagi masyarakat khususnya daerah terpencil	Rasio Gini	Nilai	0.320	0.292	0.267	0.244	0.244
		Indeks Pembangunan Gender	Indeks	87.80	90.30	92.86	95.50	95.50
		Persentase penduduk ber-KTP	%	50.00	51.61	53.28	55.00	55.00
		Jumlah penduduk mendapatkan JKN-KIS	Jiwa	5241	5716	6234	6799	6799
		Persentase PMKS yang memperoleh bantuan sosial	%	56.70	57.78	58.88	60.00	60.00
		Angka Melek Huruf (AMH) Penduduk 15 - 44 Tahun di Pedesaan	%	58.67	59.20	59.73	60.27	60.27
T2.S3	Meningkatnya Kualitas Tenaga Kerja Dan Peran Pemuda Dalam Pembangunan Daerah	Tingkat Pengangguran Terbuka	%	0.90	0.85	0.81	0.77	0.77
		Persentase Wirausaha Muda	%	37.40	39.84	42.45	45.22	45.22
T2.S4	Meningkatnya akselerasi wawasan budaya dan adat istiadat masyarakat lokal	Jumlah Unit Pendidikan yang mengembangkan Kurikulum Berbasis Budaya Lokal	Unit	2	3	4	6	6
		Penyelenggaraan festival seni dan budaya	Festifal	1	1	1	1	1
T1.S5	Meningkatnya stabilitas Sosial Budaya, Politik, Hukum, Keamanan dan Ketertiban Masyarakat	Risiko Penduduk Terjadi Tindak Pidana	100.000 Penduduk	156.00	144.51	133.86	124.00	124.00
		Persentase Penyelesaian Tindak Pidana	%	63.66	74.00	86.02	100.00	100
T3	**Menguatkan kemampuan dan ketahanan ekonomi daerah dan masyarakat berwawasan lingkungan hidup**	**Laju Pertumbuhan Ekonomi ADHB**	**%**	**2.01**	2.36	2.78	3.27	3.27
		Laju Pertumbuhan Ekonomi ADHK	**%**	**0.90**	1.03	1.18	1.35	1.35

Tujuan dan Sasaran		Indikator Kinerja	Satuan	Kondisi Awal	Target Kinerja			Kondisi Akhir
					2024	2025	2026	
T3.S1	Menguatnya pondasi ekonomi daerah melalui agrobisnis berbasis kerakyatan	Tingkat Implisit PDRB	%	165.79	158.56	151.65	145.04	145.04
		PDRB Perkapita	Rupiah	52,541,672	56,597,067	60,965,475	65,671,055	65,671,055
		Kontribusi Pertanian, Kehutanan, dan Perikanan	%	15.57	17.12	18.83	20.71	20.71
T3.S2	Menguatnya Peran Perdagangan dan UMKM dalam Struktur Ekonomi Daerah	Kontribusi Perdagangan Besar dan Eceran	%	10.91	11.92	13.02	14.23	14.23
T3.S3	Terjaminnya Keseimbangan Lingkungan Hidup Dan Ekonomi Inklusif	Indeks Kualitas Lingkungan Hidup	Kriteria	Baik	Baik	Baik	Baik	Baik
		Persentase Ruang Terbuka Hijau per satuan Luas Wilayah ber HPL/HGB	%	>30%	>30%	>30%	>30%	>30%
T4	**Mempersiapkan uttilitas mobilitas masyarakat dan Aksessibilitas Infrastruktur Dasar Berkelanjutan**	**Indeks Kemahalan Konstruksi**	**Indeks**	**422**	392.68	365.39	340.00	340.00
T4.S1	Meningkatnya Akses Infrastruktur Dasar Masyarakat Secara Merata Dan Adil	Rasio Rumah Layak Huni	%	23.40	28.06	33.64	40.33	40.33
		Persentase Jalan dalam Kondisi Baik	%	17.00	18.01	19.08	20.22	20.22
		Persentase Penduduk mengakses layanan internet	%	13.70	14.50	15.35	16.25	16.25
		Persentase rumah tangga pengguna listrik	%	17.22	18.53	19.94	21.45	21.45
		Persentase rumah tangga mengakses air bersih	%	2.40	3.52	5.15	7.55	7.55
T4.S2	Terjaminnya Pembangunan Infrastruktur Daerah Berbasis Pada Pola Pemanfaatan Ruang	Ketaatan terhadap RTRW	%	67.00	69.57	72.23	75.00	75.00
		Risiko bencana Indonesia (IRBI)	Kriteria	Sedang	Sedang	Sedang	Sedang	Sedang

BAB V

RENCANA PROGRAM DAN KEGIATAN PRIORITAS DAERAH

Program pembangunan Daerah adalah program prioritas daerah dilaksanakan oleh Perangkat Daerah sebagai instrumen arah kebijakan untuk mencapai sasaran RPD Mamberamo Tengah.

Berdasarkan Visi Kabupaten Mamberamo Tengah Tahun 2005-2025, yaitu: "MAMBERAMO TENGAH YANG MAJU, SEJAHTERA, ADIL DAN BERKELANJUTAN" maka dirumuskanlah Misi Kabupaten Mamberamo Tengah Tahun 2005-2025. Dalam upaya mendukung perwujudan Visi Pembangunan Jangka Panjang Daerah Kabupaten Mamberamo Tengah Tahun 2005-2025, maka dirumuskan Misi Pembangunan Jangka Panjang sebagai berikut: 1. Meningkatkan Perekonomian Rakyat; 2. Meningkatkan Kualitas Sumber Daya Manusia; 3. Meningkatkan Pembangunan Sosial Budaya, Bidang Politik, Hukum, Keamanan serta Ketertiban; 4. Memacu Pembangunan Infrastruktur; 5. Mewujudkan Pembangunan yang Berkelanjutan dengan Menjaga Keseimbangan antara Pemanfaatan dan Keberlanjutan SDA dan Lingkungan Hidup; 6. Memacu Pembangunan Bidang Pemerintahan. Periode perencanaan daerah tahun 2024-2026 kabupaten Mamberamo tengah merupakan bagian tidak terpisahkan dari acuan dokumen RPJPD tahapan Ke-IV, tahapan ini memiliki prioritas yaitu "Pencapaian kondisi kemapanan masyarakat dan daerah di segala bidang, serta memiliki kepribadian dan bermartabat dalam suasana harmonisasi kebersamaan" Dengan Prioritas Kebijakan Pembangunan pelayanan publik Tahap IV (2028-2032) meliputi: (1) Pengembangan industri, perdagangan, dan jasa, (2) Menjamin adanya keadilan sosial mengenai akses kesempatan kerja, (3) Pengembangan Diversifikasi komoditas unggulan, (4) Meningkatkan kapasitas SDM Petani Khususnya OAP yang berada di daerah perkampungan, (5) Pengembangan sektor pariwisata yang identik dengan budaya, (6) Pemerataan Tatakelola, Akses, dan Mutu yang pelayanan pendidikan diseluruh senjang pendidikan dan distrik, (7) Pemerataan Akses Derajat Kesehatan masyarakat seutuhnya diseluruh distrik, (8) Menjamin adanya keadilan sosial bagi seluruh masyarakat tanpa mempertimbangkan strata sosial masyarakat, (9) Peningkatan jangkauan

pemerintah daerah khususnya pada masyarakat terpencil dan terisolir, (10) Memastikan adanya pengendalian harga kebutuhan pokok bagi seluruh masyarakat, (11) Penguatan tatanan pemerintahan adat, (12) Memantapkan Aktualisasi kebudayaaan daerah, (13) Menjamin rasa aman dan nyaman bagi seluruh kelompok masyarakat, (14) Melaksanakan pendidikan politik bagi masyarakat, (15) Memastikan seluruh dokumen Perencanaan dan penganggaraan tersedia pada tingkat daerah dan OPD, (16) Penyelenggaran pemerintahan yang transparan dan akuntabel, (17) Penyelengaraan pelayanan publik yang prima, (18) Peningkatan kualitas pelayanan publik oleh aparatur sipil negara di daerah, (19) Meningkatkan penatausahaan pendapatan dan belanja daerah berbasis Teknologi Informasi, (20) Pemberian subsidi dalam kerangka memberikan pondasi bagi kesejahteraan masyarakat miskin

Program, Kegiatan dan Sub Kegiatan berdasarkan Kewenangan Pemerintah Daerah dalam melakukan urusan wajib dan pilihan yang menjadi tanggung jawab SKPD sebagai berikut :

Tabel 17 Matriks Perubahan Program dan Kegiatan Prioritas Daerah

NO	KODE	URUSAN / BIDANG URUSAN / PROGRAM / KEGIATAN / SUB KEGIATAN	INDIKATOR PROGRAM / KEGIATAN / SUB KEGIATAN	TARGET AKHIR PERIODE RENSTRA OPD	CAPAIAN KINERJA DAN KERANGKA PENDANAAN										KELOMPOK SASARAN	PRAKIRAAN MAJU RENCANA		PERANGKAT DAERAH PENANGGUNG JAWAB
					TARGET 2025		PAGU INDIKATIF (Rp)			Bertambah/Berkurang (10-12)	LOKASI	SUMBER DANA	PRIORITAS			TARGET	PAGU INDIKATIF (Rp)	
					SEBELUM	SESUDAH	RKPD 2025	APBD 2025	RKPD PERUBAHAN 2025				NASIONAL	DAERAH				
1	2	3	4	5	6	7	8	9	10	11	12	13	14	15	16	17	18	19
		DINAS PENDIDIKAN					**140.923.780.652,20**	**117.391.715.149,84**	**121.362.114.237,84**	**-19.561.666.414,36**							**0,00**	
	1	**URUSAN PEMERINTAHAN WAJIB YANG BERKAITAN DENGAN PELAYANAN DASAR**					**140.923.780.652,20**	**117.391.715.149,84**	**121.362.114.237,84**	**-19.561.666.414,36**							**0,00**	
	1,01	**URUSAN PEMERINTAHAN BIDANG PENDIDIKAN**					**140.923.780.652,20**	**117.391.715.149,84**	**121.362.114.237,84**	**-19.561.666.414,36**							**0,00**	
1	**1.01.01**	**PROGRAM PENUNJANG URUSAN PEMERINTAHAN DAERAH KABUPATEN/KOTA**	**-**		**-**	**-**	**44.058.079.888,00**	**47.980.293.209,00**	**47.980.293.209,00**	**-44.058.079.888,00**							**0,00**	
	1.01.01.2.01	Perencanaan, Penganggaran, dan Evaluasi Kinerja Perangkat Daerah	-		-	-	20.000.000,00	20.000.000,00	20.000.000,00	0,00			-	2. MENCIPTAKAN KUALITAS DAYA SAING MASYARAKAT BERBASIS KEBUDAYAAN	-		0,00	DINAS PENDIDIKAN
	1.01.01.2.01.0001	Penyusunan Dokumen Perencanaan Perangkat Daerah																
			Jumlah Dokumen Perencanaan Perangkat Daer	1 Dokumen	1 Dokumen		20.000.000,00	20.000.000,00	20.000.000,00	0,00	Kab. Mamberamo Tengah, Semua Kecamatan, Semua Kel/Desa	DANA ALOKASI UMUM (DAU)	-	2. MENCIPTAKAN KUALITAS DAYA SAING MASYARAKAT BERBASIS KEBUDAYAAN			0,00	DINAS PENDIDIKAN
	1.01.01.2.02	Administrasi Keuangan Perangkat Daerah	-		-	-	42.329.843.888,00	46.778.758.380,00	46.778.758.380,00	4.448.914.492,00			-	2. MENCIPTAKAN KUALITAS DAYA SAING MASYARAKAT BERBASIS KEBUDAYAAN	-		0,00	DINAS PENDIDIKAN
	1.01.01.2.02.0001	Penyediaan Gaji dan Tunjangan ASN																
			Jumlah Orang yang Menerima Gaji dan Tunjan	200 Orang/ bulan	200 Orang/ bulan		42.294.843.888,00	46.758.758.380,00	46.758.758.380,00	4.463.914.492,00	Kab. Mamberamo Tengah, Semua Kecamatan, Semua Kel/Desa	DANA ALOKASI UMUM (DAU) DAK NON FISIK-TPG PNSD DAK NON FISIK-TAMSIL GURU PNSD DAK NON FISIK-TKG PNSD	-	2. MENCIPTAKAN KUALITAS DAYA SAING MASYARAKAT BERBASIS KEBUDAYAAN			0,00	DINAS PENDIDIKAN
	1.01.01.2.02.0007	Koordinasi dan Penyusunan Laporan Keuangan Bulanan/ Triwulanan/ Semesteran SKPD																
			Jumlah Laporan Keuangan Bulanan/ Triwulanan	4 Laporan	4 Laporan		35.000.000,00	20.000.000,00	20.000.000,00	-15.000.000,00	Kab. Mamberamo Tengah, Semua Kecamatan, Semua Kel/Desa	DANA ALOKASI UMUM (DAU)	-	2. MENCIPTAKAN KUALITAS DAYA SAING MASYARAKAT BERBASIS KEBUDAYAAN			0,00	DINAS PENDIDIKAN
	1.01.01.2.06	Administrasi Umum Perangkat Daerah	-		-	-	1.094.376.000,00	669.625.000,00	669.625.000,00	-424.751.000,00			-	2. MENCIPTAKAN KUALITAS DAYA SAING MASYARAKAT BERBASIS KEBUDAYAAN	-		0,00	DINAS PENDIDIKAN
	1.01.01.2.06.0001	Penyediaan Komponen Instalasi Listrik/Penerangan Bangunan Kantor																
			Jumlah Paket Komponen Instalasi Listrik/Pener	1 Paket	1 Paket		10.000.000,00	4.994.000,00	4.994.000,00	-5.006.000,00	Kab. Mamberamo Tengah, Semua Kecamatan, Semua Kel/Desa	DANA ALOKASI UMUM (DAU)	-	2. MENCIPTAKAN KUALITAS DAYA SAING MASYARAKAT BERBASIS KEBUDAYAAN			0,00	DINAS PENDIDIKAN
	1.01.01.2.06.0004	Penyediaan Bahan Logistik Kantor																
			Jumlah Paket Bahan Logistik Kantor yang Disediakan		1 Paket	1 Paket	53.000.000,00	40.000.000,00	40.000.000,00	-13.000.000,00	Kab. Mamberamo Tengah, Semua Kecamatan, Semua Kel/Desa	DANA ALOKASI UMUM (DAU)	-	2. MENCIPTAKAN KUALITAS DAYA SAING MASYARAKAT BERBASIS KEBUDAYAAN			0,00	DINAS PENDIDIKAN
	1.01.01.2.06.0005	Penyediaan Barang Cetakan dan Penggandaan																

NO	KODE	URUSAN / BIDANG URUSAN / PROGRAM / KEGIATAN / SUB KEGIATAN	INDIKATOR PROGRAM / KEGIATAN / SUB KEGIATAN	TARGET AKHIR PERIODE RENSTRA OPD	CAPAIAN KINERJA DAN KERANGKA PENDANAAN										KELOMPOK SASARAN	PRAKIRAAN MAJU RENCANA		PERANGKAT DAERAH PENANGGUNG JAWAB
					TARGET 2025		PAGU INDIKATIF (Rp)			Bertambah/Berkurang (10-12)	LOKASI	SUMBER DANA	PRIORITAS			TARGET	PAGU INDIKATIF (Rp)	
					SEBELUM	SESUDAH	RKPD 2025	APBD 2025	RKPD PERUBAHAN 2025				NASIONAL	DAERAH				
1	2	3	4	5	6	7	8	9	10	11	12	13	14	15	16	17	18	19
			Jumlah Paket Barang Cetakan dan Pengganda		1 Paket	1 Paket	50.000.000,00	25.000.000,00	25.000.000,00	-25.000.000,00	Kab. Mamberamo Tengah, Semua Kecamatan, Semua Kel/Desa	DANA ALOKASI UMUM (DAU)	-	2. MENCIPTAKAN KUALITAS DAYA SAING MASYARAKAT BERBASIS KEBUDAYAAN			0,00	DINAS PENDIDIKAN
	1.01.01.2.06.0007	Penyediaan Bahan/Material																
			Jumlah Paket Bahan/Material yang Disediakan		1 Paket	1 Paket	60.000.000,00	50.000.000,00	50.000.000,00	-10.000.000,00	Kab. Mamberamo Tengah, Semua Kecamatan, Semua Kel/Desa	DANA ALOKASI UMUM (DAU)	-	2. MENCIPTAKAN KUALITAS DAYA SAING MASYARAKAT BERBASIS KEBUDAYAAN			0,00	DINAS PENDIDIKAN
	1.01.01.2.06.0008	Fasilitasi Kunjungan Tamu																
			Jumlah Laporan Fasilitasi Kunjungan Tamu		1 Laporan	1 Laporan	141.100.000,00	175.975.000,00	175.975.000,00	34.875.000,00	Kab. Mamberamo Tengah, Semua Kecamatan, Semua Kel/Desa	DANA ALOKASI UMUM (DAU)	-	2. MENCIPTAKAN KUALITAS DAYA SAING MASYARAKAT BERBASIS KEBUDAYAAN			0,00	DINAS PENDIDIKAN
	1.01.01.2.06.0009	Penyelenggaraan Rapat Koordinasi dan Konsultasi SKPD																
			Jumlah Laporan Penyelenggaraan Rapat Koord		1 Laporan	1 Laporan	530.500.000,00	123.880.000,00	123.880.000,00	-406.620.000,00	Kab. Mamberamo Tengah, Semua Kecamatan, Semua Kel/Desa	DANA ALOKASI UMUM (DAU)	-	2. MENCIPTAKAN KUALITAS DAYA SAING MASYARAKAT BERBASIS KEBUDAYAAN			0,00	DINAS PENDIDIKAN
	1.01.01.2.06.0011	Dukungan Pelaksanaan Sistem Pemerintahan Berbasis Elektronik pada SKPD																
			Jumlah Dokumen Dukungan Pelaksanaan Siste		1 Dokumen	1 Dokumen	249.776.000,00	249.776.000,00	249.776.000,00	0,00	Kab. Mamberamo Tengah, Kobagma, Kobagma	DAU YANG DITENTUKAN P ENGGUNAANN YA BIDANG PENDIDIKAN	-	2. MENCIPTAKAN KUALITAS DAYA SAING MASYARAKAT BERBASIS KEBUDAYAAN			0,00	DINAS PENDIDIKAN
	1.01.01.2.08	Penyediaan Jasa Penunjang Urusan Pemerintahan Daerah	-		-	-	519.000.000,00	481.971.000,00	481.971.000,00	-37.029.000,00			-	4. MEMPERSIAPKAN UTILITAS MOBILITAS MASYARAKAT DAN AKSESSIBILITAS INFRASTRUKTUR DASAR BERKELANJUTAN	-		0,00	DINAS PENDIDIKAN
	1.01.01.2.08.0002	Penyediaan Jasa Komunikasi, Sumber Daya Air dan Listrik																
			Jumlah Laporan Penyediaan Jasa Komunikasi,		1 Laporan	1 Laporan	87.000.000,00	49.971.000,00	49.971.000,00	-37.029.000,00	Kab. Mamberamo Tengah, Kobagma, Kobagma	DANA ALOKASI UMUM (DAU)	-	4. MEMPERSIAPKAN UTILITAS MOBILITAS MASYARAKAT DAN AKSESSIBILITAS INFRASTRUKTUR DASAR BERKELANJUTAN			0,00	DINAS PENDIDIKAN
	1.01.01.2.08.0004	Penyediaan Jasa Pelayanan Umum Kantor																
			Jumlah Laporan Penyediaan Jasa Pelayanan U		4 Laporan	4 Laporan	432.000.000,00	432.000.000,00	432.000.000,00	0,00	Semua Kota/Kab, Semua Kecamatan, Semua Kel/Desa	DANA ALOKASI UMUM (DAU)	-	4. MEMPERSIAPKAN UTILITAS MOBILITAS MASYARAKAT DAN AKSESSIBILITAS INFRASTRUKTUR DASAR BERKELANJUTAN			0,00	DINAS PENDIDIKAN
	1.01.01.2.09	Pemeliharaan Barang Milik Daerah Penunjang Urusan Pemerintahan Daerah	-		-	-	94.860.000,00	29.938.829,00	29.938.829,00	-64.921.171,00			-	2. MENCIPTAKAN KUALITAS DAYA SAING MASYARAKAT BERBASIS KEBUDAYAAN	-		0,00	DINAS PENDIDIKAN
	1.01.01.2.09.0001	Penyediaan Jasa Pemeliharaan, Biaya Pemeliharaan, dan Pajak Kendaraan Perorangan Dinas atau Kendaraan Dinas Jabatan																
			Jumlah Kendaraan Perorangan Dinas atau Ken		1 Unit	1 Unit	59.860.000,00	9.945.000,00	9.945.000,00	-49.915.000,00	Kab. Mamberamo Tengah, Semua Kecamatan, Semua Kel/Desa	DANA ALOKASI UMUM (DAU)	-	2. MENCIPTAKAN KUALITAS DAYA SAING MASYARAKAT BERBASIS KEBUDAYAAN			0,00	DINAS PENDIDIKAN
	1.01.01.2.09.0009	Pemeliharaan/Rehabilitasi Gedung Kantor dan Bangunan Lainnya																

NO	KODE	URUSAN / BIDANG URUSAN / PROGRAM / KEGIATAN / SUB KEGIATAN	INDIKATOR PROGRAM / KEGIATAN / SUB KEGIATAN	TARGET AKHIR PERIODE RENSTRA OPD	CAPAIAN KINERJA DAN KERANGKA PENDANAAN										KELOMPOK SASARAN	PRAKIRAAN MAJU RENCANA		PERANGKAT DAERAH PENANGGUNG JAWAB
					TARGET 2025		PAGU INDIKATIF (Rp)			Bertambah/Berkurang (10-12)	LOKASI	SUMBER DANA	PRIORITAS			TARGET	PAGU INDIKATIF (Rp)	
					SEBELUM	SESUDAH	RKPD 2025	APBD 2025	RKPD PERUBAHAN 2025				NASIONAL	DAERAH				
1	2	3	4	5	6	7	8	9	10	11	12	13	14	15	16	17	18	19
			Jumlah Gedung Kantor dan Bangunan Lainnya		1 Unit	1 Unit	35.000.000,00	19.993.829,00	19.993.829,00	-15.006.171,00	Kab. Mamberamo Tengah, Semua Kecamatan, Semua Kel/Desa	DANA ALOKASI UMUM (DAU)	-	2. MENCIPTAKAN KUALITAS DAYA SAING MASYARAKAT BERBASIS KEBUDAYAAN			0,00	DINAS PENDIDIKAN
2	**1.01.02**	**PROGRAM PENGELOLAAN PENDIDIKAN**	**-**		**-**	**-**	**95.997.392.764,20**	**68.780.272.940,84**	**72.350.672.028,84**	**-95.997.392.764,20**							**0,00**	
	1.01.02.2.01	Pengelolaan Pendidikan Sekolah Dasar	-		-	-	56.323.833.720,20	38.182.002.154,14	38.582.002.154,14	-17.741.831.566,06			-	2. MENCIPTAKAN KUALITAS DAYA SAING MASYARAKAT BERBASIS KEBUDAYAAN	-		0,00	DINAS PENDIDIKAN
	1.01.02.2.01.0003	Pembangunan Ruang Guru/Kepala Sekolah/TU																
			Jumlah Ruang Guru/Kepala Sekolah/TU yang		4 Ruang	4 Ruang	3.348.064.096,80	3.348.064.096,80	3.348.064.096,80	0,00	Kab. Mamberamo Tengah, Semua Kecamatan, Semua Kel/Desa	DAU YANG DITENTUKAN P ENGGUNAANN YA BIDANG PENDIDIKAN	-	2. MENCIPTAKAN KUALITAS DAYA SAING MASYARAKAT BERBASIS KEBUDAYAAN			0,00	DINAS PENDIDIKAN
	1.01.02.2.01.0005	Pembangunan Perpustakaan Sekolah																
			Jumlah Perpustakaan Sekolah yang Telah Diba		3 Ruang	3 Ruang	2.578.287.728,40	2.578.287.728,40	2.578.287.728,40	0,00	Kab. Mamberamo Tengah, Semua Kecamatan, Semua Kel/Desa	DAU YANG DITENTUKAN P ENGGUNAANN YA BIDANG PENDIDIKAN	-	2. MENCIPTAKAN KUALITAS DAYA SAING MASYARAKAT BERBASIS KEBUDAYAAN			0,00	DINAS PENDIDIKAN
	1.01.02.2.01.0006	Pembangunan Sarana, Prasarana dan Utilitas Sekolah																
			Jumlah Sarana, Prasarana dan Utilitas Sekolah		1 Unit	1 Unit	633.938.435,00	0,00	0,00	-633.938.435,00	Kab. Mamberamo Tengah, Semua Kecamatan, Semua Kel/Desa	DAU YANG DITENTUKAN P ENGGUNAANN YA BIDANG PENDIDIKAN	-	2. MENCIPTAKAN KUALITAS DAYA SAING MASYARAKAT BERBASIS KEBUDAYAAN			0,00	DINAS PENDIDIKAN
	1.01.02.2.01.0007	Pembangunan Rumah Dinas Kepala Sekolah/Guru/Penjaga Sekolah																
			Jumlah Rumah Dinas Kepala Sekolah, Guru, Penjaga Sekolah yang Telah Dibangun		15 Unit	15 Unit	12.081.995.488,00	0,00	0,00	-12.081.995.488,00	Kab. Mamberamo Tengah, Semua Kecamatan, Semua Kel/Desa	DAU YANG DITENTUKAN P ENGGUNAANN YA BIDANG PENDIDIKAN	-	2. MENCIPTAKAN KUALITAS DAYA SAING MASYARAKAT BERBASIS KEBUDAYAAN			0,00	DINAS PENDIDIKAN
	1.01.02.2.01.0016	Pengadaan Perlengkapan Sekolah																
			Jumlah Perlengkapan Sekolah yang Tersedia		-	1 Paket	0,00	0,00	400.000.000,00	400.000.000,00	Kab. Mamberamo Tengah, Semua Kecamatan, Semua Kel/Desa	SISA LEBIH PERHITUNGAN ANGGARAN TAHUN SEBELUMNYA	-	2. MENCIPTAKAN KUALITAS DAYA SAING MASYARAKAT BERBASIS KEBUDAYAAN			0,00	DINAS PENDIDIKAN
	1.01.02.2.01.0026	Penyediaan Pendidik dan Tenaga Kependidikan bagi Satuan Pendidikan Sekolah Dasar																
			Jumlah Pendidik dan Tenaga Kependidikan ya		121 Orang	121 Orang	4.354.000.000,00	4.356.000.000,00	4.356.000.000,00	2.000.000,00	Kab. Mamberamo Tengah, Semua Kecamatan, Semua Kel/Desa	DANA OTONOMI KHUSUS 1,25%-PAPUA-PENDIDIKAN	-	2. MENCIPTAKAN KUALITAS DAYA SAING MASYARAKAT BERBASIS KEBUDAYAAN			0,00	DINAS PENDIDIKAN
	1.01.02.2.01.0027	Pengembangan Karir Pendidik dan Tenaga Kependidikan pada Satuan Pendidikan Sekolah Dasar																
			Jumlah Pendidik dan Tenaga Kependidikan ya		105 Orang	105 Orang	900.000.000,00	968.300.000,00	968.300.000,00	68.300.000,00	Kab. Mamberamo Tengah, Semua Kecamatan, Semua Kel/Desa	DANA OTONOMI KHUSUS 1,25%-PAPUA-PENDIDIKAN	-	4. MEMPERSIAPKAN UTILITAS MOBILITAS MASYARAKAT DAN AKSESSIBILITAS INFRASTRUKTUR DASAR BERKELANJUTAN			0,00	DINAS PENDIDIKAN
	1.01.02.2.01.0028	Pembinaan Kelembagaan dan Manajemen Sekolah																
			Jumlah Sekolah Dasar yang Dilaksanakan Pen		35 Satuan Pendidikan	35 Satuan Pendidikan	2.176.928.000,00	2.176.928.000,00	2.176.928.000,00	0,00	Kab. Mamberamo Tengah, Semua Kecamatan, Semua Kel/Desa	DAU YANG DITENTUKAN P ENGGUNAANN YA BIDANG PENDIDIKAN DANA OTONOMI KHUSUS 1,25%-PAPUA-PENDIDIKAN	-	2. MENCIPTAKAN KUALITAS DAYA SAING MASYARAKAT BERBASIS KEBUDAYAAN			0,00	DINAS PENDIDIKAN
	1.01.02.2.01.0029	Pengelolaan Dana BOS Sekolah Dasar																

NO	KODE	URUSAN / BIDANG URUSAN / PROGRAM / KEGIATAN / SUB KEGIATAN	INDIKATOR PROGRAM / KEGIATAN / SUB KEGIATAN	TARGET AKHIR PERIODE RENSTRA OPD	CAPAIAN KINERJA DAN KERANGKA PENDANAAN										KELOMPOK SASARAN	PRAKIRAAN MAJU RENCANA		PERANGKAT DAERAH PENANGGUNG JAWAB
					TARGET 2025		PAGU INDIKATIF (Rp)			Bertambah/Berkurang (10-12)	LOKASI	SUMBER DANA	PRIORITAS			TARGET	PAGU INDIKATIF (Rp)	
					SEBELUM	SESUDAH	RKPD 2025	APBD 2025	RKPD PERUBAHAN 2025				NASIONAL	DAERAH				
1	2	3	4	5	6	7	8	9	10	11	12	13	14	15	16	17	18	19
			Jumlah Sekolah Dasar yang Mengelola Dana BOS		35 Satuan Pendidikan	35 Satuan Pendidikan	8.507.670.000,00	8.495.170.000,00	8.495.170.000,00	-12.500.000,00	Kab. Mamberamo Tengah, Semua Kecamatan, Semua Kel/Desa	DAK NON FISIK-BOS REGULER DANA OTONOMI KHUSUS 1,25%-PAPUA-PENDIDIKAN	-	2. MENCIPTAKAN KUALITAS DAYA SAING MASYARAKAT BERBASIS KEBUDAYAAN			0,00	DINAS PENDIDIKAN
	1.01.02.2.01.0034	Peningkatan profesi pelaku perbukuan daerah pada Satuan Pendidikan Dasar																
			Jumlah Pelaku perbukuan daerah yang menda		375 Orang	375 Orang	86.250.000,00	0,00	0,00	-86.250.000,00	Kab. Mamberamo Tengah, Kobagma, Semua Kel/Desa	DANA ALOKASI UMUM (DAU) DAU YANG DITENTUKAN PENGGUNAANNYA BIDANG PENDIDIKAN	-	4. MEMPERSIAPKAN UTILITAS MOBILITAS MASYARAKAT DAN AKSESSIBILITAS INFRASTRUKTUR DASAR BERKELANJUTAN			0,00	DINAS PENDIDIKAN
	1.01.02.2.01.0035	Pembinaan Penggunaan Teknologi, Informasi dan Komunikasi (TIK) untuk Pendidikan																
			Jumlah Orang yang Mendapatkan Pembinaan		1210 Orang	1210 Orang	1.450.448.000,00	1.450.448.000,00	1.450.448.000,00	0,00	Kab. Mamberamo Tengah, Semua Kecamatan, Semua Kel/Desa	DAU YANG DITENTUKAN PENGGUNAANNYA BIDANG PENDIDIKAN	-	2. MENCIPTAKAN KUALITAS DAYA SAING MASYARAKAT BERBASIS KEBUDAYAAN			0,00	DINAS PENDIDIKAN
	1.01.02.2.01.0037	Pelatihan Penggunaan Aplikasi Bidang Pendidikan																
			Jumlah peserta pelatihan penggunaan aplikasi		120 Orang	120 Orang	656.046.000,00	656.046.000,00	656.046.000,00	0,00	Kab. Mamberamo Tengah, Semua Kecamatan, Semua Kel/Desa	DANA OTONOMI KHUSUS 1,25%-PAPUA-PENDIDIKAN	-	2. MENCIPTAKAN KUALITAS DAYA SAING MASYARAKAT BERBASIS KEBUDAYAAN			0,00	DINAS PENDIDIKAN
	1.01.02.2.01.0038	Koordinasi, Perencanaan, Supervisi dan Evaluasi Layanan di Bidang Pendidikan																
			Jumlah Dokumen Hasil Koordinasi, Perencanaa		1 Dokumen	1 Dokumen	356.425.000,00	356.425.000,00	356.425.000,00	0,00	Kab. Mamberamo Tengah, Semua Kecamatan, Semua Kel/Desa	DAU YANG DITENTUKAN PENGGUNAANNYA BIDANG PENDIDIKAN	-	2. MENCIPTAKAN KUALITAS DAYA SAING MASYARAKAT BERBASIS KEBUDAYAAN			0,00	DINAS PENDIDIKAN
	1.01.02.2.01.0039	Sosialisasi dan Advokasi Kebijakan Bidang Pendidikan																
			Jumlah kegiatan sosialisasi dan advokasi kebij		1 Dokumen	1 Dokumen	300.010.000,00	300.010.000,00	300.010.000,00	0,00	Kab. Mamberamo Tengah, Semua Kecamatan, Semua Kel/Desa	DANA OTONOMI KHUSUS 1,25%-PAPUA-PENDIDIKAN	-	2. MENCIPTAKAN KUALITAS DAYA SAING MASYARAKAT BERBASIS KEBUDAYAAN			0,00	DINAS PENDIDIKAN
	1.01.02.2.01.0042	Penyediaan infrastruktur TIK																
			Jumlah paket infrastruktur TIK yang tersedia		-	1 Paket	0,00	0,00	0,00	0,00	Kab. Mamberamo Tengah, Semua Kecamatan, Semua Kel/Desa	DANA OTONOMI KHUSUS 1%-PAPUA-PENDIDIKAN	-	2. MENCIPTAKAN KUALITAS DAYA SAING MASYARAKAT BERBASIS KEBUDAYAAN			0,00	DINAS PENDIDIKAN
	1.01.02.2.01.0045	Perlengkapan Dasar Buku Teks dan Non Teks Peserta Didik																
			Jumlah Buku Teks dan Non Teks yang Diterim		1025 Buku	1025 Buku	672.747.336,00	672.688.581,00	672.688.581,00	-58.755,00	Kab. Mamberamo Tengah, Semua Kecamatan, Semua Kel/Desa	DANA OTONOMI KHUSUS 1,25%-PAPUA-PENDIDIKAN	-	2. MENCIPTAKAN KUALITAS DAYA SAING MASYARAKAT BERBASIS KEBUDAYAAN			0,00	DINAS PENDIDIKAN
	1.01.02.2.01.0047	Pembangunan Ruang Kelas Baru																
			Jumlah Ruang Kelas Baru yang Bertambah		19 Ruang	19 Ruang	13.866.830.386,00	6.620.942.747,94	6.620.942.747,94	-7.245.887.638,06	Kab. Mamberamo Tengah, Semua Kecamatan, Semua Kel/Desa	DAU YANG DITENTUKAN PENGGUNAANNYA BIDANG PENDIDIKAN DANA OTONOMI KHUSUS 1,25%-PAPUA-PENDIDIKAN	-	2. MENCIPTAKAN KUALITAS DAYA SAING MASYARAKAT BERBASIS KEBUDAYAAN			0,00	DINAS PENDIDIKAN
	1.01.02.2.01.0049	Bimbingan Teknis, Pelatihan, dan/atau Magang/PKL untuk Peningkatan Kapasitas Bidang Pendidikan																

NO	KODE	URUSAN / BIDANG URUSAN / PROGRAM / KEGIATAN / SUB KEGIATAN	INDIKATOR PROGRAM / KEGIATAN / SUB KEGIATAN	TARGET AKHIR PERIODE RENSTRA OPD	CAPAIAN KINERJA DAN KERANGKA PENDANAAN										KELOMPOK SASARAN	PRAKIRAAN MAJU RENCANA		PERANGKAT DAERAH PENANGGUNG JAWAB
					TARGET 2025		PAGU INDIKATIF (Rp)			Bertambah/Berkurang (10-12)	LOKASI	SUMBER DANA	PRIORITAS			TARGET	PAGU INDIKATIF (Rp)	
					SEBELUM	SESUDAH	RKPD 2025	APBD 2025	RKPD PERUBAHAN 2025				NASIONAL	DAERAH				
1	2	3	4	5	6	7	8	9	10	11	12	13	14	15	16	17	18	19
			Jumlah Peserta Bimbingan Teknis, Pelatihan, d		167 Orang	167 Orang	3.356.581.000,00	5.205.080.000,00	5.205.080.000,00	1.848.499.000,00	Kab. Mamberamo Tengah, Semua Kecamatan, Semua Kel/Desa	DAU YANG DITENTUKAN P ENGGUNAANN YA BIDANG PENDIDIKAN DANA OTONOMI KHUSUS 1,25%-PAPUA-PENDIDIKAN	-	2. MENCIPTAKAN KUALITAS DAYA SAING MASYARAKAT BERBASIS KEBUDAYAAN			0,00	DINAS PENDIDIKAN
	1.01.02.2.01.0050	Penyelenggaraan Proses Belajar Bagi Peserta Didik																
			Jumlah Satuan Pendidikan yang Menyelenggara		35 Satuan Pendidikan	35 Satuan Pendidikan	997.612.250,00	997.612.000,00	997.612.000,00	-250,00	Kab. Mamberamo Tengah, Semua Kecamatan, Semua Kel/Desa	DANA OTONOMI KHUSUS 1,25%-PAPUA-PENDIDIKAN	-	2. MENCIPTAKAN KUALITAS DAYA SAING MASYARAKAT BERBASIS KEBUDAYAAN			0,00	DINAS PENDIDIKAN
	1.01.02.2.02	Pengelolaan Pendidikan Sekolah Menengah Pertama	-		-	-	17.649.779.908,00	13.388.365.760,45	13.388.365.760,45	-4.261.414.147,55			-	2. MENCIPTAKAN KUALITAS DAYA SAING MASYARAKAT BERBASIS KEBUDAYAAN	-		0,00	DINAS PENDIDIKAN
	1.01.02.2.02.0003	Pembangunan Ruang Guru/Kepala Sekolah/TU																
			Jumlah Ruang Guru/Kepala Sekolah/TU yang		1 Ruang	1 Ruang	832.834.010,00	801.075.368,40	801.075.368,40	-31.758.641,60	Kab. Mamberamo Tengah, Semua Kecamatan, Semua Kel/Desa	DAU YANG DITENTUKAN P ENGGUNAANN YA BIDANG PENDIDIKAN	-	2. MENCIPTAKAN KUALITAS DAYA SAING MASYARAKAT BERBASIS KEBUDAYAAN			0,00	DINAS PENDIDIKAN
	1.01.02.2.02.0009	Pembangunan Rumah Dinas Kepala Sekolah/Guru/Penjaga Sekolah																
			Jumlah Rumah Dinas Kepala Sekolah, Guru, Penjaga Sekolah yang Telah Dibangun		10 Unit	10 Unit	6.788.595.768,00	4.540.026.070,45	4.540.026.070,45	-2.248.569.697,55	Kab. Mamberamo Tengah, Semua Kecamatan, Semua Kel/Desa	DAU YANG DITENTUKAN P ENGGUNAANN YA BIDANG PENDIDIKAN	-	2. MENCIPTAKAN KUALITAS DAYA SAING MASYARAKAT BERBASIS KEBUDAYAAN			0,00	DINAS PENDIDIKAN
	1.01.02.2.02.0032	Penyediaan Biaya Personil Peserta Didik Sekolah Menengah Pertama																
			Jumlah Peserta didik Sekolah Menengah Perta		11 Peserta Didik	11 Peserta Didik	225.000.000,00	231.425.000,00	231.425.000,00	6.425.000,00	Kab. Mamberamo Tengah, Semua Kecamatan, Semua Kel/Desa	DAU YANG DITENTUKAN P ENGGUNAANN YA BIDANG PENDIDIKAN	-	2. MENCIPTAKAN KUALITAS DAYA SAING MASYARAKAT BERBASIS KEBUDAYAAN			0,00	DINAS PENDIDIKAN
	1.01.02.2.02.0039	Penyediaan Pendidik dan Tenaga Kependidikan bagi Satuan Pendidikan Sekolah Menengah Pertama																
			Jumlah Pendidik dan Tenaga Kependidikan ya		34 Orang	34 Orang	1.224.000.000,00	1.224.000.000,00	1.224.000.000,00	0,00	Kab. Mamberamo Tengah, Semua Kecamatan, Semua Kel/Desa	DANA OTONOMI KHUSUS 1,25%-PAPUA-PENDIDIKAN	-	2. MENCIPTAKAN KUALITAS DAYA SAING MASYARAKAT BERBASIS KEBUDAYAAN			0,00	DINAS PENDIDIKAN
	1.01.02.2.02.0042	Pengelolaan Dana BOS Sekolah Menengah Pertama																
			Jumlah Sekolah Menengah pertama yang Men		9 Satuan Pendidikan	9 Satuan Pendidikan	3.897.690.000,00	4.468.540.000,00	4.468.540.000,00	570.850.000,00	Kab. Mamberamo Tengah, Semua Kecamatan, Semua Kel/Desa	DAK NON FISIK-BOS REGULER DANA OTONOMI KHUSUS 1,25%-PAPUA-PENDIDIKAN	-	2. MENCIPTAKAN KUALITAS DAYA SAING MASYARAKAT BERBASIS KEBUDAYAAN			0,00	DINAS PENDIDIKAN
	1.01.02.2.02.0058	Penyelenggaraan Proses Belajar bagi Peserta Didik																
			Jumlah Peserta Didik yang Mengikuti Proses Belajar		9 Satuan Pendidikan	9 Satuan Pendidikan	403.625.000,00	391.620.000,00	391.620.000,00	-12.005.000,00	Kab. Mamberamo Tengah, Semua Kecamatan, Semua Kel/Desa	DANA OTONOMI KHUSUS 1,25%-PAPUA-PENDIDIKAN	-	2. MENCIPTAKAN KUALITAS DAYA SAING MASYARAKAT BERBASIS KEBUDAYAAN			0,00	DINAS PENDIDIKAN
	1.01.02.2.02.0059	Pembangunan Ruang Kelas Baru																
			Jumlah Ruang Kelas Baru yang Bertambah		4 Ruang	4 Ruang	4.278.035.130,00	1.731.679.321,60	1.731.679.321,60	-2.546.355.808,40	Kab. Mamberamo Tengah, Semua Kecamatan, Semua Kel/Desa	DAU YANG DITENTUKAN P ENGGUNAANN YA BIDANG PENDIDIKAN	-	2. MENCIPTAKAN KUALITAS DAYA SAING MASYARAKAT BERBASIS KEBUDAYAAN			0,00	DINAS PENDIDIKAN
	1.01.02.2.02.0068	Penyediaan infrastruktur TIK																

NO	KODE	URUSAN / BIDANG URUSAN / PROGRAM / KEGIATAN / SUB KEGIATAN	INDIKATOR PROGRAM / KEGIATAN / SUB KEGIATAN	TARGET AKHIR PERIODE RENSTRA OPD	CAPAIAN KINERJA DAN KERANGKA PENDANAAN										KELOMPOK SASARAN	PRAKIRAAN MAJU RENCANA		PERANGKAT DAERAH PENANGGUNG JAWAB
					TARGET 2025		PAGU INDIKATIF (Rp)			Bertambah/Berkurang (10-12)	LOKASI	SUMBER DANA	PRIORITAS			TARGET	PAGU INDIKATIF (Rp)	
					SEBELUM	SESUDAH	RKPD 2025	APBD 2025	RKPD PERUBAHAN 2025				NASIONAL	DAERAH				
1	2	3	4	5	6	7	8	9	10	11	12	13	14	15	16	17	18	19
			Jumlah paket infrastruktur TIK yang tersedia		-	1 Paket	0,00	0,00	0,00	0,00	Kab. Mamberamo Tengah, Semua Kecamatan, Semua Kel/Desa	SISA LEBIH PERHITUNGAN ANGGARAN TAHUN SEBELUMNYA	-	2. MENCIPTAKAN KUALITAS DAYA SAING MASYARAKAT BERBASIS KEBUDAYAAN			0,00	DINAS PENDIDIKAN
	1.01.02.2.03	Pengelolaan Pendidikan Anak Usia Dini (PAUD)	-		-	-	3.559.182.068,00	3.377.981.973,65	5.907.203.561,65	2.348.021.493,65			-	2. MENCIPTAKAN KUALITAS DAYA SAING MASYARAKAT BERBASIS KEBUDAYAAN	-		0,00	DINAS PENDIDIKAN
	1.01.02.2.03.0002	Pembangunan Sarana, Prasarana dan Utilitas PAUD																
			Jumlah Sarana, Prasarana dan Utilitas PAUD	2 Unit	2 Unit		1.341.882.068,00	1.231.621.973,65	1.231.621.973,65	-110.260.094,35	Kab. Mamberamo Tengah, Kobagma, Kobagma	DAU YANG DITENTUKAN P ENGGUNAANN YA BIDANG PENDIDIKAN	-	2. MENCIPTAKAN KUALITAS DAYA SAING MASYARAKAT BERBASIS KEBUDAYAAN			0,00	DINAS PENDIDIKAN
	1.01.02.2.03.0009	Pengadaan Perlengkapan PAUD																
			Jumlah perlengkapan PAUD yang Tersedia		-	2 Paket	0,00	0,00	679.221.588,00	679.221.588,00	Kab. Mamberamo Tengah, Semua Kecamatan, Semua Kel/Desa Kab. Mamberamo Tengah, Kobagma, Semua Kel/Desa	SISA LEBIH PERHITUNGAN ANGGARAN TAHUN SEBELUMNYA	-	2. MENCIPTAKAN KUALITAS DAYA SAING MASYARAKAT BERBASIS KEBUDAYAAN			0,00	DINAS PENDIDIKAN
	1.01.02.2.03.0015	Penyediaan Pendidik dan Tenaga Kependidikan bagi Satuan PAUD																
			Jumlah Pendidik dan Tenaga Kependidikan ya	28 Orang	28 Orang		1.008.000.000,00	1.008.000.000,00	1.008.000.000,00	0,00	Kab. Mamberamo Tengah, Semua Kecamatan, Semua Kel/Desa	DANA OTONOMI KHUSUS 1,25%-PAPUA-PENDIDIKAN	-	4. MEMPERSIAPKAN UTILITAS MOBILITAS MASYARAKAT DAN AKSESSIBILITAS INFRASTRUKTUR DASAR BERKELANJUTAN			0,00	DINAS PENDIDIKAN
	1.01.02.2.03.0016	Pengembangan Karir Pendidik dan Tenaga Kependidikan pada Satuan Pendidikan PAUD																
			Jumlah Pendidik dan Tenaga Kependidikan ya	3 Orang	3 Orang		204.900.000,00	204.900.000,00	204.900.000,00	0,00	Kab. Mamberamo Tengah, Kobagma, Semua Kel/Desa	DANA OTONOMI KHUSUS 1,25%-PAPUA-PENDIDIKAN	-	2. MENCIPTAKAN KUALITAS DAYA SAING MASYARAKAT BERBASIS KEBUDAYAAN			0,00	DINAS PENDIDIKAN
	1.01.02.2.03.0017	Pembinaan Kelembagaan dan Manajemen PAUD																
			Jumlah PAUD yang Dilaksanakan Pembinaan	10 Satuan Pendidikan	10 Satuan Pendidikan		450.000.000,00	407.860.000,00	407.860.000,00	-42.140.000,00	Kab. Mamberamo Tengah, Semua Kecamatan, Semua Kel/Desa	DANA OTONOMI KHUSUS 1,25%-PAPUA-PENDIDIKAN	-	4. MEMPERSIAPKAN UTILITAS MOBILITAS MASYARAKAT DAN AKSESSIBILITAS INFRASTRUKTUR DASAR BERKELANJUTAN			0,00	DINAS PENDIDIKAN
	1.01.02.2.03.0018	Pengelolaan Dana BOP PAUD																
			Jumlah PAUD yang Mengelola Dana BOP		10 Satuan Pendidikan	10 Satuan Pendidikan	554.400.000,00	525.600.000,00	525.600.000,00	-28.800.000,00	Kab. Mamberamo Tengah, Semua Kecamatan, Semua Kel/Desa	DAK NON FISIK-BOP PAUD DANA OTONOMI KHUSUS 1,25%-PAPUA-PENDIDIKAN	-	2. MENCIPTAKAN KUALITAS DAYA SAING MASYARAKAT BERBASIS KEBUDAYAAN			0,00	DINAS PENDIDIKAN
	1.01.02.2.03.0041	Pengadaan Perlengkapan Peserta Didik																
			Jumlah Perlengkapan Peserta Didik yang Tersedia		-	2 Paket	0,00	0,00	500.000.000,00	500.000.000,00	Kab. Mamberamo Tengah, Semua Kecamatan, Semua Kel/Desa	SISA LEBIH PERHITUNGAN ANGGARAN TAHUN SEBELUMNYA	-	2. MENCIPTAKAN KUALITAS DAYA SAING MASYARAKAT BERBASIS KEBUDAYAAN			0,00	DINAS PENDIDIKAN
	1.01.02.2.03.0046	Pengadaan Alat Praktik dan Peraga Peserta Didik PAUD																
			Jumlah Alat Praktik dan Peraga Peserta Didik	-		9 Paket	0,00	0,00	1.350.000.000,00	1.350.000.000,00	Kab. Mamberamo Tengah, Semua Kecamatan, Semua Kel/Desa	SISA LEBIH PERHITUNGAN ANGGARAN TAHUN SEBELUMNYA	-	2. MENCIPTAKAN KUALITAS DAYA SAING MASYARAKAT BERBASIS KEBUDAYAAN			0,00	DINAS PENDIDIKAN

NO	KODE	URUSAN / BIDANG URUSAN / PROGRAM / KEGIATAN / SUB KEGIATAN	INDIKATOR PROGRAM / KEGIATAN / SUB KEGIATAN	TARGET AKHIR PERIODE RENSTRA OPD	CAPAIAN KINERJA DAN KERANGKA PENDANAAN										KELOMPOK SASARAN	PRAKIRAAN MAJU RENCANA		PERANGKAT DAERAH PENANGGUNG JAWAB
					TARGET 2025		PAGU INDIKATIF (Rp)			Bertambah/Berkurang (10-12)	LOKASI	SUMBER DANA	PRIORITAS			TARGET	PAGU INDIKATIF (Rp)	
					SEBELUM	SESUDAH	RKPD 2025	APBD 2025	RKPD PERUBAHAN 2025				NASIONAL	DAERAH				
1	2	3	4	5	6	7	8	9	10	11	12	13	14	15	16	17	18	19
	1.01.02.2.04	Pengelolaan Pendidikan Nonformal/Kesetaraan	-		-	-	710.000.000,00	360.000.000,00	360.000.000,00	-350.000.000,00			-	4. MEMPERSIAPKAN UTILITAS MOBILITAS MASYARAKAT DAN AKSESSIBILITAS INFRASTRUKTUR DASAR BERKELANJUTAN	-		0,00	DINAS PENDIDIKAN
	1.01.02.2.04.0014	Penyediaan Pendidik dan Tenaga Kependidikan bagi Satuan Pendidikan Nonformal/Kesetaraan																
			Jumlah Pendidik dan Tenaga Kependidikan ya	10 Orang	10 Orang	360.000.000,00	360.000.000,00	360.000.000,00	0,00	Kab. Mamberamo Tengah, Semua Kecamatan, Semua Kel/Desa	DANA OTONOMI KHUSUS 1,25%-PAPUA-PENDIDIKAN	-	4. MEMPERSIAPKAN UTILITAS MOBILITAS MASYARAKAT DAN AKSESSIBILITAS INFRASTRUKTUR DASAR BERKELANJUTAN			0,00	DINAS PENDIDIKAN
	1.01.02.2.04.0033	Penyediaan infrastruktur TIK																
			Jumlah paket infrastruktur TIK yang tersedia		-	1 Paket	0,00	0,00	0,00	0,00	Kab. Mamberamo Tengah, Semua Kecamatan, Semua Kel/Desa	SISA LEBIH PERHITUNGAN ANGGARAN TAHUN SEBELUMNYA	-	2. MENCIPTAKAN KUALITAS DAYA SAING MASYARAKAT BERBASIS KEBUDAYAAN			0,00	DINAS PENDIDIKAN
	1.01.02.2.04.0046	Penyelenggaraan Proses Belajar bagi Peserta Didik																
			Jumlah Satuan Pendidikan yang Menyelenggara	12 Peserta Didik	12 Peserta Didik	350.000.000,00	0,00	0,00	-350.000.000,00	Semua Kota/Kab, Semua Kecamatan, Semua Kel/Desa	DAU YANG DITENTUKAN PENGGUNAANNYA BIDANG PENDIDIKAN	-	4. MEMPERSIAPKAN UTILITAS MOBILITAS MASYARAKAT DAN AKSESSIBILITAS INFRASTRUKTUR DASAR BERKELANJUTAN			0,00	DINAS PENDIDIKAN
	1.01.02.3.05	Pengelolaan Pendidikan Sekolah Menengah Atas	-		-	-	7.754.597.068,00	6.471.923.052,60	6.813.100.552,60	-941.496.515,40			-	2. MENCIPTAKAN KUALITAS DAYA SAING MASYARAKAT BERBASIS KEBUDAYAAN	-		0,00	DINAS PENDIDIKAN
	1.01.02.3.05.0007	Pembangunan Ruang Laboratorium Komputer																
			Jumlah Ruang Laboratorium Komputer yang Te	1 Ruang	1 Ruang	1.339.463.000,00	0,00	0,00	-1.339.463.000,00	Kab. Mamberamo Tengah, Kelila, Semua Kel/Desa	DAU YANG DITENTUKAN PENGGUNAANNYA BIDANG PENDIDIKAN	-	2. MENCIPTAKAN KUALITAS DAYA SAING MASYARAKAT BERBASIS KEBUDAYAAN			0,00	DINAS PENDIDIKAN
	1.01.02.3.05.0017	Pembangunan Rumah Dinas Kepala Sekolah, Guru, Penjaga Sekolah																
			Jumlah Rumah Dinas Kepala Sekolah, Guru, Penjaga Sekolah yang Telah Dibangun		2 Unit	2 Unit	1.341.882.068,00	0,00	0,00	-1.341.882.068,00	Kab. Mamberamo Tengah, Kelila, Kelila	DAU YANG DITENTUKAN PENGGUNAANNYA BIDANG PENDIDIKAN	-	2. MENCIPTAKAN KUALITAS DAYA SAING MASYARAKAT BERBASIS KEBUDAYAAN			0,00	DINAS PENDIDIKAN
	1.01.02.3.05.0017	Pembangunan Rumah Dinas Kepala Sekolah, Guru, Penjaga Sekolah																
			Jumlah Rumah Dinas Kepala Sekolah, Guru, Penjaga Sekolah yang Telah Dibangun		-	1 Unit	0,00	1.109.291.052,60	1.109.291.052,60	1.109.291.052,60	Kab. Mamberamo Tengah, Ilugwa, Semua Kel/Desa	DAU YANG DITENTUKAN PENGGUNAANNYA BIDANG PENDIDIKAN	-	1. MENGUATKAN PENGELOLAAN PEMERINTAHAN YANG BERSIH, EFEKTIF DAN TERPERCAYA			0,00	DINAS PENDIDIKAN
	1.01.02.3.05.0045	Penyediaan Biaya Personil Peserta Didik Sekolah Menengah Atas																
			Jumlah Peserta Didik Sekolah Menengah Atas	31 Peserta didi	31 Peserta did	1.319.200.000,00	1.319.200.000,00	1.319.200.000,00	0,00	Kab. Mamberamo Tengah, Semua Kecamatan, Semua Kel/Desa	DANA ALOKASI UMUM (DAU) DANA OTONOMI KHUSUS 1,25%-PAPUA-PENDIDIKAN	-	4. MEMPERSIAPKAN UTILITAS MOBILITAS MASYARAKAT DAN AKSESSIBILITAS INFRASTRUKTUR DASAR BERKELANJUTAN			0,00	DINAS PENDIDIKAN
	1.01.02.3.05.0047	Penyelenggaraan Proses Belajar dan Ujian bagi Peserta Didik																

NO	KODE	URUSAN / BIDANG URUSAN / PROGRAM / KEGIATAN / SUB KEGIATAN	INDIKATOR PROGRAM / KEGIATAN / SUB KEGIATAN	TARGET AKHIR PERIODE RENSTRA OPD	CAPAIAN KINERJA DAN KERANGKA PENDANAAN										KELOMPOK SASARAN	PRAKIRAAN MAJU RENCANA		PERANGKAT DAERAH PENANGGUNG JAWAB
					TARGET 2025		PAGU INDIKATIF (Rp)			Bertambah/Berkurang (10-12)	LOKASI	SUMBER DANA	PRIORITAS			TARGET	PAGU INDIKATIF (Rp)	
					SEBELUM	SESUDAH	RKPD 2025	APBD 2025	RKPD PERUBAHAN 2025				NASIONAL	DAERAH				
1	2	3	4	5	6	7	8	9	10	11	12	13	14	15	16	17	18	19
			Jumlah Satuan Pendidikan yang Menyelenggara		5 Satuan Pendidikan	5 Satuan Pendidikan	349.872.000,00	349.872.000,00	691.049.500,00	341.177.500,00	Kab. Mamberamo Tengah, Semua Kecamatan, Semua Kel/Desa	SISA LEBIH PERHITUNGAN ANGGARAN TAHUN SEBELUMNYA DANA OTONOMI KHUSUS 1,25%-PAPUA-PENDIDIKAN	-	4. MEMPERSIAPKAN UTILITAS MOBILITAS MASYARAKAT DAN AKSESSIBILITAS INFRASTRUKTUR DASAR BERKELANJUTAN			0,00	DINAS PENDIDIKAN
	1.01.02.3.05.0050	Penyediaan Pendidik dan Tenaga Kependidikan bagi Satuan Pendidikan Sekolah Menengah Atas																
			Jumlah Pendidik dan Tenaga Kependidikan ya		32 Orang	32 Orang	1.152.000.000,00	1.152.000.000,00	1.152.000.000,00	0,00	Kab. Mamberamo Tengah, Semua Kecamatan, Semua Kel/Desa	DANA OTONOMI KHUSUS 1,25%-PAPUA-PENDIDIKAN	-	4. MEMPERSIAPKAN UTILITAS MOBILITAS MASYARAKAT DAN AKSESSIBILITAS INFRASTRUKTUR DASAR BERKELANJUTAN			0,00	DINAS PENDIDIKAN
	1.01.02.3.05.0053	Pengelolaan Dana BOS Sekolah Menengah Atas																
			Jumlah Sekolah Menengah Atas yang Mengelo		5 Satuan Pendidikan	5 Satuan Pendidikan	2.002.180.000,00	2.291.560.000,00	2.291.560.000,00	289.380.000,00	Kab. Mamberamo Tengah, Semua Kecamatan, Semua Kel/Desa	DAK NON FISIK-BOS REGULER DANA OTONOMI KHUSUS 1,25%-PAPUA-PENDIDIKAN	-	2. MENCIPTAKAN KUALITAS DAYA SAING MASYARAKAT BERBASIS KEBUDAYAAN			0,00	DINAS PENDIDIKAN
	1.01.02.3.05.0057	Pembinaan Penggunaan Teknologi, Informasi dan Komunikasi (TIK) untuk Pendidikan																
			Jumlah Orang yang Mendapatkan Pembinaan		75 Orang	75 Orang	250.000.000,00	250.000.000,00	250.000.000,00	0,00	Kab. Mamberamo Tengah, Semua Kecamatan, Semua Kel/Desa	DAU YANG DITENTUKAN PENGGUNAANNYA BIDANG PENDIDIKAN	-	2. MENCIPTAKAN KUALITAS DAYA SAING MASYARAKAT BERBASIS KEBUDAYAAN			0,00	DINAS PENDIDIKAN
	1.01.02.3.05.0059	Pelatihan Penggunaan Aplikasi Bidang Pendidikan																
			Jumlah peserta pelatihan penggunaan aplikasi		-	5 Orang	0,00	0,00	0,00	0,00	Kab. Mamberamo Tengah, Semua Kecamatan, Semua Kel/Desa	SISA LEBIH PERHITUNGAN ANGGARAN TAHUN SEBELUMNYA	-	2. MENCIPTAKAN KUALITAS DAYA SAING MASYARAKAT BERBASIS KEBUDAYAAN			0,00	DINAS PENDIDIKAN
	1.01.02.3.08	Penyediaan bantuan fasilitas dan pembiayaan bagi pendidikan di luar kewenangan Kabupaten/Kota	-		-	-	10.000.000.000,00	7.000.000.000,00	7.300.000.000,00	-2.700.000.000,00			-	2. MENCIPTAKAN KUALITAS DAYA SAING MASYARAKAT BERBASIS KEBUDAYAAN	-		0,00	DINAS PENDIDIKAN
	1.01.02.3.08.0002	Penyediaan Bantuan Pembiayaan Bagi Pendidikan di luar kewenangan Kabupaten/Kota																
			Jumlah Bantuan pembiayaan bagi pendidikan		146 Satuan Pendidikan	149 Satuan Pendidikan	10.000.000.000,00	7.000.000.000,00	7.300.000.000,00	-2.700.000.000,00	Kab. Mamberamo Tengah, Semua Kecamatan, Semua Kel/Desa	SISA LEBIH PERHITUNGAN ANGGARAN TAHUN SEBELUMNYA DANA OTONOMI KHUSUS 1,25%-PAPUA-PENDIDIKAN	-	2. MENCIPTAKAN KUALITAS DAYA SAING MASYARAKAT BERBASIS KEBUDAYAAN			0,00	DINAS PENDIDIKAN
3	**1.01.03**	**PROGRAM PENGEMBANGAN KURIKULUM**	-		-	-	**631.149.000,00**	**631.149.000,00**	**631.149.000,00**	**-631.149.000,00**							**0,00**	
	1.01.03.2.01	Penetapan Kurikulum Muatan Lokal Pendidikan Dasar	-		-	-	631.149.000,00	631.149.000,00	631.149.000,00	0,00			-	4. MEMPERSIAPKAN UTILITAS MOBILITAS MASYARAKAT DAN AKSESSIBILITAS INFRASTRUKTUR DASAR BERKELANJUTAN	-		0,00	DINAS PENDIDIKAN
	1.01.03.2.01.0004	Pelatihan Penyusunan Kurikulum Muatan Lokal Pendidikan Dasar																
			Jumlah Penyusun Kurikulum Muatan Lokal Per		105 Orang	105 Orang	631.149.000,00	631.149.000,00	631.149.000,00	0,00	Kab. Mamberamo Tengah, Semua Kecamatan, Semua Kel/Desa	DANA OTONOMI KHUSUS 1,25%-PAPUA-PENDIDIKAN	-	4. MEMPERSIAPKAN UTILITAS MOBILITAS MASYARAKAT DAN AKSESSIBILITAS INFRASTRUKTUR DASAR BERKELANJUTAN			0,00	DINAS PENDIDIKAN

NO	KODE	URUSAN / BIDANG URUSAN / PROGRAM / KEGIATAN / SUB KEGIATAN	INDIKATOR PROGRAM / KEGIATAN / SUB KEGIATAN	TARGET AKHIR PERIODE RENSTRA OPD	CAPAIAN KINERJA DAN KERANGKA PENDANAAN										KELOMPOK SASARAN	PRAKIRAAN MAJU RENCANA		PERANGKAT DAERAH PENANGGUNG JAWAB
					TARGET 2025		PAGU INDIKATIF (Rp)			Bertambah/Berkurang (10-12)	LOKASI	SUMBER DANA	PRIORITAS			TARGET	PAGU INDIKATIF (Rp)	
					SEBELUM	SESUDAH	RKPD 2025	APBD 2025	RKPD PERUBAHAN 2025				NASIONAL	DAERAH				
1	2	3	4	5	6	7	8	9	10	11	12	13	14	15	16	17	18	19
4	**1.01.04**	**PROGRAM PENDIDIK DAN TENAGA KEPENDIDIKAN**	**-**		**-**	**-**	**237.159.000,00**	**0,00**	**0,00**	**-237.159.000,00**							**0,00**	
	1.01.04.2.01	Pemerataan Kuantitas dan Kualitas Pendidik dan Tenaga Kependidikan bagi Satuan Pendidikan Dasar, PAUD, dan Pendidikan Nonformal/Kesetaraan	-		-	-	237.159.000,00	0,00	0,00	-237.159.000,00			-	2. MENCIPTAKAN KUALITAS DAYA SAING MASYARAKAT BERBASIS KEBUDAYAAN	-		0,00	DINAS PENDIDIKAN
	1.01.04.2.01.0001	Perhitungan dan Pemetaan Pendidik dan Tenaga Kependidikan Satuan Pendidikan Dasar, PAUD, dan Pendidikan Nonformal/Kesetaraan																
			Jumlah Dokumen Hasil Perhitungan dan Peme	1 Dokumen	1 Dokumen		237.159.000,00	0,00	0,00	-237.159.000,00	Kab. Mamberamo Tengah, Semua Kecamatan, Semua Kel/Desa	-	-	2. MENCIPTAKAN KUALITAS DAYA SAING MASYARAKAT BERBASIS KEBUDAYAAN			0,00	DINAS PENDIDIKAN
5	**1.01.06**	**PROGRAM PENGEMBANGAN BAHASA DAN SASTRA**	**-**		**-**	**-**	**0,00**	**0,00**	**400.000.000,00**	**0,00**							**0,00**	
	1.01.06.2.01	Pembinaan, Pengembangan dan Perlindungan Bahasa dan Sastra yang Penuturannya dalam Daerah Kabupaten/Kota	-		-	-	0,00	0,00	400.000.000,00	400.000.000,00			-	2. MENCIPTAKAN KUALITAS DAYA SAING MASYARAKAT BERBASIS KEBUDAYAAN	-		0,00	DINAS PENDIDIKAN
	1.01.06.2.01.0005	Penyediaan dan Pendistribusian Buku Cerita Rakyat Daerah Penunjang Literasi Kabupaten / Kota																
			Jumlah Buku Cerita Rakyat Daerah Penunjang	-	1600 Buku		0,00	0,00	400.000.000,00	400.000.000,00	Kab. Mamberamo Tengah, Semua Kecamatan, Semua Kel/Desa	SISA LEBIH PERHITUNGAN ANGGARAN TAHUN SEBELUMNYA	-	2. MENCIPTAKAN KUALITAS DAYA SAING MASYARAKAT BERBASIS KEBUDAYAAN			0,00	DINAS PENDIDIKAN
		DINAS KESEHATAN					**51.432.997.574,00**	**53.835.721.201,00**	**54.572.301.201,00**	**3.139.303.627,00**							**2.236.890.000,00**	
	1	**URUSAN PEMERINTAHAN WAJIB YANG BERKAITAN DENGAN PELAYANAN DASAR**					**51.432.997.574,00**	**53.835.721.201,00**	**54.572.301.201,00**	**3.139.303.627,00**							**2.236.890.000,00**	
	1,02	**URUSAN PEMERINTAHAN BIDANG KESEHATAN**					**51.432.997.574,00**	**53.835.721.201,00**	**54.572.301.201,00**	**3.139.303.627,00**							**2.236.890.000,00**	
1	**1.02.01**	**PROGRAM PENUNJANG URUSAN PEMERINTAHAN DAERAH KABUPATEN/KOTA**	**-**		**-**	**-**	**14.063.637.574,00**	**14.852.150.577,00**	**14.852.150.577,00**	**-14.063.637.574,00**							**0,00**	
	1.02.01.2.01	Perencanaan, Penganggaran, dan Evaluasi Kinerja Perangkat Daerah	-		-	-	0,00	20.000.000,00	20.000.000,00	20.000.000,00			-	2. MENCIPTAKAN KUALITAS DAYA SAING MASYARAKAT BERBASIS KEBUDAYAAN	-		0,00	DINAS KESEHATAN
	1.02.01.2.01.0007	Evaluasi Kinerja Perangkat Daerah																
			Jumlah Laporan Evaluasi Kinerja Perangkat Daerah		9 Laporan	9 Laporan	0,00	0,00	0,00	0,00	Kab. Mamberamo Tengah, Kobagma, Kobagma	DAU YANG DITENTUKAN P ENGGUNAANN YA BIDANG KESEHATAN	-	2. MENCIPTAKAN KUALITAS DAYA SAING MASYARAKAT BERBASIS KEBUDAYAAN			0,00	DINAS KESEHATAN
	1.02.01.2.01.0011	Penyusunan Dokumen Perencanaan Urusan Selain Renstra PD dan Renja PD																
			Jumlah Dokumen Perencanaan Urusan Selain	2 Dokumen	2 Dokumen		0,00	20.000.000,00	20.000.000,00	20.000.000,00	Kab. Mamberamo Tengah, Kobagma, Kobagma	DAU YANG DITENTUKAN P ENGGUNAANN YA BIDANG KESEHATAN	-	2. MENCIPTAKAN KUALITAS DAYA SAING MASYARAKAT BERBASIS KEBUDAYAAN			0,00	DINAS KESEHATAN
	1.02.01.2.02	Administrasi Keuangan Perangkat Daerah	-		-	-	13.126.397.574,00	14.387.175.382,00	14.387.175.382,00	1.260.777.808,00			-	2. MENCIPTAKAN KUALITAS DAYA SAING MASYARAKAT BERBASIS KEBUDAYAAN	-		0,00	DINAS KESEHATAN
	1.02.01.2.02.0001	Penyediaan Gaji dan Tunjangan ASN																
			Jumlah Orang yang Menerima Gaji dan Tunjan	213 Orang/ bulan	213 Orang/ bulan		12.893.397.574,00	14.367.175.382,00	14.367.175.382,00	1.473.777.808,00	Kab. Mamberamo Tengah, Semua Kecamatan, Semua Kel/Desa	DANA ALOKASI UMUM (DAU)	-	2. MENCIPTAKAN KUALITAS DAYA SAING MASYARAKAT BERBASIS KEBUDAYAAN			0,00	DINAS KESEHATAN

NO	KODE	URUSAN / BIDANG URUSAN / PROGRAM / KEGIATAN / SUB KEGIATAN	INDIKATOR PROGRAM / KEGIATAN / SUB KEGIATAN	TARGET AKHIR PERIODE RENSTRA OPD	CAPAIAN KINERJA DAN KERANGKA PENDANAAN										KELOMPOK SASARAN	PRAKIRAAN MAJU RENCANA		PERANGKAT DAERAH PENANGGUNG JAWAB
					TARGET 2025		PAGU INDIKATIF (Rp)			Bertambah/Berkurang (10-12)	LOKASI	SUMBER DANA	PRIORITAS			TARGET	PAGU INDIKATIF (Rp)	
					SEBELUM	SESUDAH	RKPD 2025	APBD 2025	RKPD PERUBAHAN 2025				NASIONAL	DAERAH				
1	2	3	4	5	6	7	8	9	10	11	12	13	14	15	16	17	18	19
	1.02.01.2.02.0003	Pelaksanaan Penatausahaan dan Pengujian/Verifikasi Keuangan SKPD																
			Jumlah Dokumen Penatausahaan dan Pengujia	3 Dokumen	3 Dokumen	198.000.000,00	0,00	0,00	-198.000.000,00	Kab. Mamberamo Tengah, Semua Kecamatan, Semua Kel/Desa	DANA ALOKASI UMUM (DAU)	-	2. MENCIPTAKAN KUALITAS DAYA SAING MASYARAKAT BERBASIS KEBUDAYAAN			0,00	DINAS KESEHATAN
	1.02.01.2.02.0005	Koordinasi dan Penyusunan Laporan Keuangan Akhir Tahun SKPD																
			Jumlah Laporan Keuangan Akhir Tahun SKPD	1 Laporan	1 Laporan	35.000.000,00	20.000.000,00	20.000.000,00	-15.000.000,00	Kab. Mamberamo Tengah, Semua Kecamatan, Semua Kel/Desa	DANA ALOKASI UMUM (DAU)	-	2. MENCIPTAKAN KUALITAS DAYA SAING MASYARAKAT BERBASIS KEBUDAYAAN			0,00	DINAS KESEHATAN
	1.02.01.2.05	Administrasi Kepegawaian Perangkat Daerah	-		-	-	129.000.000,00	0,00	0,00	-129.000.000,00			-	2. MENCIPTAKAN KUALITAS DAYA SAING MASYARAKAT BERBASIS KEBUDAYAAN	-		0,00	DINAS KESEHATAN
	1.02.01.2.05.0003	Pendataan dan Pengolahan Administrasi Kepegawaian																
			Jumlah Dokumen Pendataan dan Pengolahan	1 Dokumen	1 Dokumen	129.000.000,00	0,00	0,00	-129.000.000,00	Kab. Mamberamo Tengah, Semua Kecamatan, Semua Kel/Desa	DANA ALOKASI UMUM (DAU)	-	2. MENCIPTAKAN KUALITAS DAYA SAING MASYARAKAT BERBASIS KEBUDAYAAN			0,00	DINAS KESEHATAN
	1.02.01.2.06	Administrasi Umum Perangkat Daerah	-		-	-	754.240.000,00	424.995.374,00	424.995.374,00	-329.244.626,00			-	2. MENCIPTAKAN KUALITAS DAYA SAING MASYARAKAT BERBASIS KEBUDAYAAN	-		0,00	DINAS KESEHATAN
	1.02.01.2.06.0001	Penyediaan Komponen Instalasi Listrik/Penerangan Bangunan Kantor																
			Jumlah Paket Komponen Instalasi Listrik/Pener	1 Paket	1 Paket	16.000.000,00	9.995.374,00	9.995.374,00	-6.004.626,00	Kab. Mamberamo Tengah, Semua Kecamatan, Semua Kel/Desa	DANA ALOKASI UMUM (DAU)	-	2. MENCIPTAKAN KUALITAS DAYA SAING MASYARAKAT BERBASIS KEBUDAYAAN			0,00	DINAS KESEHATAN
	1.02.01.2.06.0004	Penyediaan Bahan Logistik Kantor																
			Jumlah Paket Bahan Logistik Kantor yang Disediakan		1 Paket	1 Paket	35.000.000,00	40.000.000,00	40.000.000,00	5.000.000,00	Kab. Mamberamo Tengah, Semua Kecamatan, Semua Kel/Desa	DANA ALOKASI UMUM (DAU)	-	2. MENCIPTAKAN KUALITAS DAYA SAING MASYARAKAT BERBASIS KEBUDAYAAN			0,00	DINAS KESEHATAN
	1.02.01.2.06.0005	Penyediaan Barang Cetakan dan Penggandaan																
			Jumlah Paket Barang Cetakan dan Pengganda	1 Paket	1 Paket	25.000.000,00	25.000.000,00	25.000.000,00	0,00	Kab. Mamberamo Tengah, Semua Kecamatan, Semua Kel/Desa	DANA ALOKASI UMUM (DAU)	-	2. MENCIPTAKAN KUALITAS DAYA SAING MASYARAKAT BERBASIS KEBUDAYAAN			0,00	DINAS KESEHATAN
	1.02.01.2.06.0007	Penyediaan Bahan/Material																
			Jumlah Paket Bahan/Material yang Disediakan	1 Paket	1 Paket	60.000.000,00	50.000.000,00	50.000.000,00	-10.000.000,00	Kab. Mamberamo Tengah, Semua Kecamatan, Semua Kel/Desa	DANA ALOKASI UMUM (DAU)	-	2. MENCIPTAKAN KUALITAS DAYA SAING MASYARAKAT BERBASIS KEBUDAYAAN			0,00	DINAS KESEHATAN
	1.02.01.2.06.0008	Fasilitasi Kunjungan Tamu																
			Jumlah Laporan Fasilitasi Kunjungan Tamu		1 Laporan	1 Laporan	120.000.000,00	100.000.000,00	100.000.000,00	-20.000.000,00	Kab. Mamberamo Tengah, Semua Kecamatan, Semua Kel/Desa	DANA ALOKASI UMUM (DAU)	-	2. MENCIPTAKAN KUALITAS DAYA SAING MASYARAKAT BERBASIS KEBUDAYAAN			0,00	DINAS KESEHATAN
	1.02.01.2.06.0009	Penyelenggaraan Rapat Koordinasi dan Konsultasi SKPD																
			Jumlah Laporan Penyelenggaraan Rapat Koord	1 Laporan	1 Laporan	498.240.000,00	200.000.000,00	200.000.000,00	-298.240.000,00	Kab. Mamberamo Tengah, Semua Kecamatan, Semua Kel/Desa	DANA ALOKASI UMUM (DAU)	-	2. MENCIPTAKAN KUALITAS DAYA SAING MASYARAKAT BERBASIS KEBUDAYAAN			0,00	DINAS KESEHATAN

NO	KODE	URUSAN / BIDANG URUSAN / PROGRAM / KEGIATAN / SUB KEGIATAN	INDIKATOR PROGRAM / KEGIATAN / SUB KEGIATAN	TARGET AKHIR PERIODE RENSTRA OPD	CAPAIAN KINERJA DAN KERANGKA PENDANAAN										KELOMPOK SASARAN	PRAKIRAAN MAJU RENCANA		PERANGKAT DAERAH PENANGGUNG JAWAB
					TARGET 2025		PAGU INDIKATIF (Rp)			Bertambah/Berkurang (10-12)	LOKASI	SUMBER DANA	PRIORITAS			TARGET	PAGU INDIKATIF (Rp)	
					SEBELUM	SESUDAH	RKPD 2025	APBD 2025	RKPD PERUBAHAN 2025				NASIONAL	DAERAH				
1	2	3	4	5	6	7	8	9	10	11	12	13	14	15	16	17	18	19
	1.02.01.2.09	Pemeliharaan Barang Milik Daerah Penunjang Urusan Pemerintahan Daerah	-		-	-	54.000.000,00	19.979.821,00	19.979.821,00	-34.020.179,00			-	2. MENCIPTAKAN KUALITAS DAYA SAING MASYARAKAT BERBASIS KEBUDAYAAN	-		0,00	DINAS KESEHATAN
	1.02.01.2.09.0009	Pemeliharaan/Rehabilitasi Gedung Kantor dan Bangunan Lainnya																
			Jumlah Gedung Kantor dan Bangunan Lainnya	1 Unit	1 Unit		54.000.000,00	19.979.821,00	19.979.821,00	-34.020.179,00	Kab. Mamberamo Tengah, Semua Kecamatan, Semua Kel/Desa	DANA ALOKASI UMUM (DAU)	-	2. MENCIPTAKAN KUALITAS DAYA SAING MASYARAKAT BERBASIS KEBUDAYAAN			0,00	DINAS KESEHATAN
2	**1.02.02**	**PROGRAM PEMENUHAN UPAYA KESEHATAN PERORANGAN DAN UPAYA KESEHATAN MASYARAKAT**	-		-	-	**22.639.760.000,00**	**21.395.184.624,00**	**22.131.764.624,00**	**-21.648.105.000,00**							**991.655.000,00**	
	1.02.02.2.01	Penyediaan Fasilitas Pelayanan Kesehatan untuk UKM dan UKP Kewenangan Daerah Kabupaten/Kota	-		-	-	8.562.000.000,00	7.278.623.682,00	7.278.623.682,00	-1.283.376.318,00			-	2. MENCIPTAKAN KUALITAS DAYA SAING MASYARAKAT BERBASIS KEBUDAYAAN	-		0,00	DINAS KESEHATAN
	1.02.02.2.01.0003	Pembangunan Fasilitas Kesehatan Lainnya																
			Jumlah Fasilitas Kesehatan Lainnya yang Dibangun		1 Unit	1 Unit	1.641.000.000,00	0,00	0,00	-1.641.000.000,00	Kab. Mamberamo Tengah, Semua Kecamatan, Semua Kel/Desa	DANA OTONOMI KHUSUS 1%-PAPUA-KESEHATAN	-	2. MENCIPTAKAN KUALITAS DAYA SAING MASYARAKAT BERBASIS KEBUDAYAAN			0,00	DINAS KESEHATAN
	1.02.02.2.01.0004	Pembangunan Rumah Dinas Tenaga Kesehatan																
			Jumlah Rumah Dinas Tenaga Kesehatan yang Dibangun		5 Unit	5 Unit	1.636.000.000,00	2.289.083.092,00	2.289.083.092,00	653.083.092,00	Kab. Mamberamo Tengah, Kobagma, Semua Kel/Desa	DANA OTONOMI KHUSUS 1,25%-PAPUA-KESEHATAN	-	2. MENCIPTAKAN KUALITAS DAYA SAING MASYARAKAT BERBASIS KEBUDAYAAN			0,00	DINAS KESEHATAN
	1.02.02.2.01.0006	Pengembangan Puskesmas																
			Jumlah Puskesmas yang Ditingkatkan Sarana,		10 Unit	10 Unit	1.910.000.000,00	0,00	0,00	-1.910.000.000,00	Kab. Mamberamo Tengah, Semua Kecamatan, Semua Kel/Desa	DAU YANG DITENTUKAN PENGGUNAANNYA BIDANG KESEHATAN	-	2. MENCIPTAKAN KUALITAS DAYA SAING MASYARAKAT BERBASIS KEBUDAYAAN			0,00	DINAS KESEHATAN
	1.02.02.2.01.0011	Rehabilitasi dan Pemeliharaan Rumah Dinas Tenaga Kesehatan																
			Jumlah Sarana dan Prasarana Rumah Dinas		2 Unit	2 Unit	0,00	199.750.570,00	199.750.570,00	199.750.570,00	Kab. Mamberamo Tengah, Kobagma, Boroges	DAU YANG DITENTUKAN PENGGUNAANNYA BIDANG KESEHATAN	-	2. MENCIPTAKAN KUALITAS DAYA SAING MASYARAKAT BERBASIS KEBUDAYAAN			0,00	DINAS KESEHATAN
	1.02.02.2.01.0014	Pengadaan Alat Kesehatan/Alat Penunjang Medik Fasilitas Pelayanan Kesehatan																
			Jumlah Alat Kesehatan/Alat Penunjang Medik F		12 Unit	12 Unit	1.982.000.000,00	509.872.692,00	509.872.692,00	-1.472.127.308,00	Kab. Mamberamo Tengah, Semua Kecamatan, Semua Kel/Desa	DANA OTONOMI KHUSUS 1,25%-PAPUA-KESEHATAN	-	2. MENCIPTAKAN KUALITAS DAYA SAING MASYARAKAT BERBASIS KEBUDAYAAN			0,00	DINAS KESEHATAN
	1.02.02.2.01.0023	Pengadaan Obat, Bahan Habis Pakai, Bahan Medis Habis Pakai,, Vaksin, Makanan dan Minuman di Fasilitas Kesehatan																
			Jumlah Obat, Bahan Habis Pakai, Bahan Med		2 Paket	2 Paket	0,00	3.118.110.828,00	3.118.110.828,00	3.118.110.828,00	Kab. Mamberamo Tengah, Semua Kecamatan, Semua Kel/Desa	DAU YANG DITENTUKAN PENGGUNAANNYA BIDANG KESEHATAN DAK NON FISIK-DANA BOK-BOK DINAS-BOK KAB	-	2. MENCIPTAKAN KUALITAS DAYA SAING MASYARAKAT BERBASIS KEBUDAYAAN			0,00	DINAS KESEHATAN
	1.02.02.2.01.0025	Pengembangan Pendekatan Pelayanan Kesehatan di DTPK (Pelayanan Kesehatan Bergerak, Gugus Pulau, Pelayanan Kesehatan Berbasis Telemedicine)																
			Jumlah Pelayanan Kesehatan Di DTPK (Pelaya		1 Layanan	1 Layanan	781.000.000,00	523.860.500,00	523.860.500,00	-257.139.500,00	Kab. Mamberamo Tengah, Semua Kecamatan, Semua Kel/Desa	DAU YANG DITENTUKAN PENGGUNAANNYA BIDANG KESEHATAN	-	2. MENCIPTAKAN KUALITAS DAYA SAING MASYARAKAT BERBASIS KEBUDAYAAN			0,00	DINAS KESEHATAN

NO	KODE	URUSAN / BIDANG URUSAN / PROGRAM / KEGIATAN / SUB KEGIATAN	INDIKATOR PROGRAM / KEGIATAN / SUB KEGIATAN	TARGET AKHIR PERIODE RENSTRA OPD	CAPAIAN KINERJA DAN KERANGKA PENDANAAN										KELOMPOK SASARAN	PRAKIRAAN MAJU RENCANA		PERANGKAT DAERAH PENANGGUNG JAWAB
					TARGET 2025		PAGU INDIKATIF (Rp)			Bertambah/Berkurang (10-12)	LOKASI	SUMBER DANA	PRIORITAS			TARGET	PAGU INDIKATIF (Rp)	
					SEBELUM	SESUDAH	RKPD 2025	APBD 2025	RKPD PERUBAHAN 2025				NASIONAL	DAERAH				
1	2	3	4	5	6	7	8	9	10	11	12	13	14	15	16	17	18	19
	1.02.02.2.01.0026	Distribusi Alat Kesehatan, Obat, Bahan Habis Pakai, Bahan Medis Habis Pakai, Vaksin, Makanan dan Minuman ke Fasilitas Kesehatan																
			Jumlah distribusi Alat Kesehatan, Obat, Bahan		1 Paket	1 Paket	612.000.000,00	637.946.000,00	637.946.000,00	25.946.000,00	Kab. Mamberamo Tengah, Semua Kecamatan, Semua Kel/Desa	DAK NON FISIK-DANA BOK-BOK DINAS-BOK KABUPATEN/KOTA	-	2. MENCIPTAKAN KUALITAS DAYA SAING MASYARAKAT BERBASIS KEBUDAYAAN			0,00	DINAS KESEHATAN
	1.02.02.2.02	Penyediaan Layanan Kesehatan untuk UKM dan UKP Rujukan Tingkat Daerah Kabupaten/Kota	-		-	-	12.048.960.000,00	12.204.702.230,00	12.941.282.230,00	892.322.230,00			-	2. MENCIPTAKAN KUALITAS DAYA SAING MASYARAKAT BERBASIS KEBUDAYAAN	-		991.655.000,00	DINAS KESEHATAN
	1.02.02.2.02.0001	Pengelolaan Pelayanan Kesehatan Ibu Hamil																
			Jumlah Ibu Hamil yang Mendapatkan Pelayana		213 Orang	213 Orang	420.000.000,00	263.822.000,00	263.822.000,00	-156.178.000,00	Kab. Mamberamo Tengah, Semua Kecamatan, Semua Kel/Desa	DANA OTONOMI KHUSUS 1,25%-PAPUA-KESEHATAN	-	2. MENCIPTAKAN KUALITAS DAYA SAING MASYARAKAT BERBASIS KEBUDAYAAN			0,00	DINAS KESEHATAN
	1.02.02.2.02.0002	Pengelolaan Pelayanan Kesehatan Ibu Bersalin																
			Jumlah Ibu Bersalin yang Mendapatkan Pelaya		213 Orang	213 Orang	319.000.000,00	229.500.000,00	229.500.000,00	-89.500.000,00	Kab. Mamberamo Tengah, Semua Kecamatan, Semua Kel/Desa	DANA OTONOMI KHUSUS 1,25%-PAPUA-KESEHATAN	-	2. MENCIPTAKAN KUALITAS DAYA SAING MASYARAKAT BERBASIS KEBUDAYAAN			0,00	DINAS KESEHATAN
	1.02.02.2.02.0003	Pengelolaan Pelayanan Kesehatan Bayi Baru Lahir																
			Jumlah Bayi Baru Lahir yang Mendapatkan Pe		221 Orang	221 Orang	491.000.000,00	438.250.000,00	438.250.000,00	-52.750.000,00	Kab. Mamberamo Tengah, Semua Kecamatan, Semua Kel/Desa	DANA OTONOMI KHUSUS 1,25%-PAPUA-KESEHATAN	-	2. MENCIPTAKAN KUALITAS DAYA SAING MASYARAKAT BERBASIS KEBUDAYAAN			0,00	DINAS KESEHATAN
	1.02.02.2.02.0004	Pengelolaan Pelayanan Kesehatan Balita																
			Jumlah Balita yang Mendapatkan Pelayanan K		350 Orang	350 Orang	349.700.000,00	857.467.500,00	857.467.500,00	507.767.500,00	Kab. Mamberamo Tengah, Semua Kecamatan, Semua Kel/Desa	DANA OTONOMI KHUSUS 1,25%-PAPUA-KESEHATAN	-	2. MENCIPTAKAN KUALITAS DAYA SAING MASYARAKAT BERBASIS KEBUDAYAAN			0,00	DINAS KESEHATAN
	1.02.02.2.02.0006	Pengelolaan Pelayanan Kesehatan pada Usia Produktif																
			Jumlah Penduduk Usia Produktif yang Mendap		500 Orang	500 Orang	191.200.000,00	423.411.230,00	423.411.230,00	232.211.230,00	Kab. Mamberamo Tengah, Semua Kecamatan, Semua Kel/Desa	DAU YANG DITENTUKAN PENGGUNAANNYA BIDANG KESEHATAN	-	2. MENCIPTAKAN KUALITAS DAYA SAING MASYARAKAT BERBASIS KEBUDAYAAN			0,00	DINAS KESEHATAN
	1.02.02.2.02.0007	Pengelolaan Pelayanan Kesehatan pada Usia Lanjut																
			Jumlah Penduduk Usia Lanjut yang Mendapatk		381 Orang	381 Orang	187.340.000,00	187.340.000,00	187.340.000,00	0,00	Kab. Mamberamo Tengah, Semua Kecamatan, Semua Kel/Desa	DAU YANG DITENTUKAN PENGGUNAANNYA BIDANG KESEHATAN	-	2. MENCIPTAKAN KUALITAS DAYA SAING MASYARAKAT BERBASIS KEBUDAYAAN			0,00	DINAS KESEHATAN
	1.02.02.2.02.0008	Pengelolaan Pelayanan Kesehatan Penderita Hipertensi																
			Jumlah Penderita Hipertensi yang Mendapatkan Pelayanan Kesehatan Sesuai Standar		400 Orang	400 Orang	213.000.000,00	213.000.000,00	213.000.000,00	0,00	Kab. Mamberamo Tengah, Semua Kecamatan, Semua Kel/Desa	DAU YANG DITENTUKAN PENGGUNAANNYA BIDANG KESEHATAN	-	2. MENCIPTAKAN KUALITAS DAYA SAING MASYARAKAT BERBASIS KEBUDAYAAN			0,00	DINAS KESEHATAN
	1.02.02.2.02.0009	Pengelolaan Pelayanan Kesehatan Penderita Diabetes Melitus																
			Jumlah Penderita Diabetes Melitus yang Menda		344 Orang	344 Orang	194.000.000,00	194.000.000,00	194.000.000,00	0,00	Kab. Mamberamo Tengah, Semua Kecamatan, Semua Kel/Desa	DAU YANG DITENTUKAN PENGGUNAANNYA BIDANG KESEHATAN	-	2. MENCIPTAKAN KUALITAS DAYA SAING MASYARAKAT BERBASIS KEBUDAYAAN			0,00	DINAS KESEHATAN
	1.02.02.2.02.0010	Pengelolaan Pelayanan Kesehatan Orang dengan Gangguan Jiwa Berat																
			Jumlah Orang yang Mendapatkan Pelayanan K		8 Orang	8 Orang	192.900.000,00	183.542.000,00	183.542.000,00	-9.358.000,00	Kab. Mamberamo Tengah, Semua Kecamatan, Semua Kel/Desa	DANA OTONOMI KHUSUS 1,25%-PAPUA-KESEHATAN	-	2. MENCIPTAKAN KUALITAS DAYA SAING MASYARAKAT BERBASIS KEBUDAYAAN			0,00	DINAS KESEHATAN
	1.02.02.2.02.0011	Pengelolaan Pelayanan Kesehatan Orang Terduga Tuberkulosis																

NO	KODE	URUSAN / BIDANG URUSAN / PROGRAM / KEGIATAN / SUB KEGIATAN	INDIKATOR PROGRAM / KEGIATAN / SUB KEGIATAN	TARGET AKHIR PERIODE RENSTRA OPD	CAPAIAN KINERJA DAN KERANGKA PENDANAAN										KELOMPOK SASARAN	PRAKIRAAN MAJU RENCANA		PERANGKAT DAERAH PENANGGUNG JAWAB
					TARGET 2025		PAGU INDIKATIF (Rp)			Bertambah/Berkurang (10-12)	LOKASI	SUMBER DANA	PRIORITAS			TARGET	PAGU INDIKATIF (Rp)	
					SEBELUM	SESUDAH	RKPD 2025	APBD 2025	RKPD PERUBAHAN 2025				NASIONAL	DAERAH				
1	2	3	4	5	6	7	8	9	10	11	12	13	14	15	16	17	18	19
			Jumlah Orang Terduga Menderita Tuberkulosis	300 Orang	300 Orang	319.000.000,00	319.000.000,00	319.000.000,00	0,00	Kab. Mamberamo Tengah, Semua Kecamatan, Semua Kel/Desa	DAU YANG DITENTUKAN P ENGGUNAANN YA BIDANG KESEHATAN	-	2. MENCIPTAKAN KUALITAS DAYA SAING MASYARAKAT BERBASIS KEBUDAYAAN			0,00	DINAS KESEHATAN
	1.02.02.2.02.0012	Pengelolaan Pelayanan Kesehatan Orang dengan Risiko Terinfeksi HIV																
			Jumlah Orang Terduga Menderita HIV yang M	350 Orang	350 Orang	378.000.000,00	378.000.000,00	378.000.000,00	0,00	Kab. Mamberamo Tengah, Semua Kecamatan, Semua Kel/Desa	DAU YANG DITENTUKAN P ENGGUNAANN YA BIDANG KESEHATAN	-	2. MENCIPTAKAN KUALITAS DAYA SAING MASYARAKAT BERBASIS KEBUDAYAAN			0,00	DINAS KESEHATAN
	1.02.02.2.02.0015	Pengelolaan Pelayanan Kesehatan Gizi Masyarakat																
			Jumlah Dokumen Hasil Pengelolaan Pelayanan	3 Dokumen	3 Dokumen	1.390.000.000,00	255.075.000,00	991.655.000,00	-398.345.000,00	Kab. Mamberamo Tengah, Semua Kecamatan, Semua Kel/Desa	DANA ALOKASI UMUM (DAU) DANA OTONOMI KHUSUS 1,25%-PAPUA-KESEHATAN	-	2. MENCIPTAKAN KUALITAS DAYA SAING MASYARAKAT BERBASIS KEBUDAYAAN			991.655.000,00	DINAS KESEHATAN
	1.02.02.2.02.0016	Pengelolaan Pelayanan Kesehatan Kerja dan Olahraga																
			Jumlah Dokumen Hasil Pengelolaan Pelayanan	1 Dokumen	1 Dokumen	0,00	86.000.000,00	86.000.000,00	86.000.000,00	Kab. Mamberamo Tengah, Semua Kecamatan, Semua Kel/Desa	DAU YANG DITENTUKAN P ENGGUNAANN YA BIDANG KESEHATAN	-	2. MENCIPTAKAN KUALITAS DAYA SAING MASYARAKAT BERBASIS KEBUDAYAAN			0,00	DINAS KESEHATAN
	1.02.02.2.02.0017	Pengelolaan Pelayanan Kesehatan Lingkungan																
			Jumlah Dokumen Hasil Pengelolaan Pelayanan	1 Dokumen	1 Dokumen	219.000.000,00	407.405.500,00	407.405.500,00	188.405.500,00	Kab. Mamberamo Tengah, Semua Kecamatan, Semua Kel/Desa	DAU YANG DITENTUKAN P ENGGUNAANN YA BIDANG KESEHATAN	-	2. MENCIPTAKAN KUALITAS DAYA SAING MASYARAKAT BERBASIS KEBUDAYAAN			0,00	DINAS KESEHATAN
	1.02.02.2.02.0018	Pengelolaan Pelayanan Promosi Kesehatan																
			Jumlah Dokumen Hasil Pengelolaan Pelayanan	1 Dokumen	1 Dokumen	0,00	1.038.100.700,00	1.038.100.700,00	1.038.100.700,00	Kab. Mamberamo Tengah, Semua Kecamatan, Semua Kel/Desa	DAU YANG DITENTUKAN P ENGGUNAANN YA BIDANG KESEHATAN DAK NON FISIK-DANA BOK-BOK DINAS-BOK KAB UPATEN/KOTA	-	2. MENCIPTAKAN KUALITAS DAYA SAING MASYARAKAT BERBASIS KEBUDAYAAN			0,00	DINAS KESEHATAN
	1.02.02.2.02.0019	Pengelolaan Pelayanan Kesehatan Tradisional, Akupuntur, Asuhan Mandiri, dan Tradisional Lainnya																
			Jumlah Dokumen Hasil Pengelolaan Pelayanan	1 Dokumen	1 Dokumen	198.200.000,00	198.200.000,00	198.200.000,00	0,00	Kab. Mamberamo Tengah, Semua Kecamatan, Semua Kel/Desa	DAU YANG DITENTUKAN P ENGGUNAANN YA BIDANG KESEHATAN	-	2. MENCIPTAKAN KUALITAS DAYA SAING MASYARAKAT BERBASIS KEBUDAYAAN			0,00	DINAS KESEHATAN
	1.02.02.2.02.0020	Pengelolaan Surveilans Kesehatan																
			Jumlah Dokumen Hasil Pengelolaan Surveilans	1 Dokumen	1 Dokumen	349.000.000,00	138.600.000,00	138.600.000,00	-210.400.000,00	Kab. Mamberamo Tengah, Semua Kecamatan, Semua Kel/Desa	DAK NON FISIK-DANA BOK-BOK DINAS-BOK KAB UPATEN/KOTA	-	2. MENCIPTAKAN KUALITAS DAYA SAING MASYARAKAT BERBASIS KEBUDAYAAN			0,00	DINAS KESEHATAN
	1.02.02.2.02.0025	Pelayanan Kesehatan Penyakit Menular dan Tidak Menular																
			Jumlah Dokumen Hasil Pelayanan Kesehatan	3 Dokumen	3 Dokumen	388.000.000,00	1.273.056.000,00	1.273.056.000,00	885.056.000,00	Kab. Mamberamo Tengah, Semua Kecamatan, Semua Kel/Desa	DAU YANG DITENTUKAN P ENGGUNAANN YA BIDANG KESEHATAN DAK NON FISIK-BOKB-KB DANA OTONOMI KHUSUS 1,25%-PAPUA-KESEHATAN	-	2. MENCIPTAKAN KUALITAS DAYA SAING MASYARAKAT BERBASIS KEBUDAYAAN			0,00	DINAS KESEHATAN
	1.02.02.2.02.0026	Pengelolaan Jaminan Kesehatan Masyarakat																
			Jumlah Dokumen Hasil Pengelolaan Jaminan K	1 Dokumen	1 Dokumen	5.221.000.000,00	2.462.617.600,00	2.462.617.600,00	-2.758.382.400,00	Kab. Mamberamo Tengah, Semua Kecamatan, Semua Kel/Desa	DBH CUKAI HASIL TEMBAKAU (CHT)	-	2. MENCIPTAKAN KUALITAS DAYA SAING MASYARAKAT BERBASIS KEBUDAYAAN			0,00	DINAS KESEHATAN

NO	KODE	URUSAN / BIDANG URUSAN / PROGRAM / KEGIATAN / SUB KEGIATAN	INDIKATOR PROGRAM / KEGIATAN / SUB KEGIATAN	TARGET AKHIR PERIODE RENSTRA OPD	CAPAIAN KINERJA DAN KERANGKA PENDANAAN										KELOMPOK SASARAN	PRAKIRAAN MAJU RENCANA		PERANGKAT DAERAH PENANGGUNG JAWAB
					TARGET 2025		PAGU INDIKATIF (Rp)			Bertambah/Berkurang (10-12)	LOKASI	SUMBER DANA	PRIORITAS			TARGET	PAGU INDIKATIF (Rp)	
					SEBELUM	SESUDAH	RKPD 2025	APBD 2025	RKPD PERUBAHAN 2025				NASIONAL	DAERAH				
1	2	3	4	5	6	7	8	9	10	11	12	13	14	15	16	17	18	19
	1.02.02.2.02.0028	Pengambilan dan Pengiriman Spesimen Penyakit Potensial KLB ke Laboratorium Rujukan/Nasional																
			Jumlah Spesimen Penyakit Potensial Kejadian	1 Paket	1 Paket	121.000.000,00	121.000.000,00	121.000.000,00	0,00	Kab. Mamberamo Tengah, Semua Kecamatan, Semua Kel/Desa	DAU YANG DITENTUKAN P ENGGUNAANN YA BIDANG KESEHATAN	-	2. MENCIPTAKAN KUALITAS DAYA SAING MASYARAKAT BERBASIS KEBUDAYAAN			0,00	DINAS KESEHATAN
	1.02.02.2.02.0029	Penyelenggaraan Kabupaten/Kota Sehat																
			Jumlah Dokumen Hasil Penyelenggaraan Kabu	1 Dokumen	1 Dokumen	0,00	79.838.700,00	79.838.700,00	79.838.700,00	Kab. Mamberamo Tengah, Semua Kecamatan, Semua Kel/Desa	DAU YANG DITENTUKAN P ENGGUNAANN YA BIDANG KESEHATAN	-	2. MENCIPTAKAN KUALITAS DAYA SAING MASYARAKAT BERBASIS KEBUDAYAAN			0,00	DINAS KESEHATAN
	1.02.02.2.02.0040	Pengelolaan pelayanan kesehatan orang dengan Tuberkulosis																
			Jumlah orang dengan Tuberkulosis yang meno	13 Orang	13 Orang	219.800.000,00	160.658.000,00	160.658.000,00	-59.142.000,00	Kab. Mamberamo Tengah, Semua Kecamatan, Semua Kel/Desa	DANA OTONOMI KHUSUS 1,25%-PAPUA-KESEHATAN	-	2. MENCIPTAKAN KUALITAS DAYA SAING MASYARAKAT BERBASIS KEBUDAYAAN			0,00	DINAS KESEHATAN
	1.02.02.2.02.0041	Pengelolaan pelayanan kesehatan orang dengan HIV (ODHIV)																
			Jumlah orang dengan HIV (ODHIV) yang men	25 Orang	25 Orang	197.820.000,00	197.820.000,00	197.820.000,00	0,00	Kab. Mamberamo Tengah, Semua Kecamatan, Semua Kel/Desa	DAU YANG DITENTUKAN P ENGGUNAANN YA BIDANG KESEHATAN	-	2. MENCIPTAKAN KUALITAS DAYA SAING MASYARAKAT BERBASIS KEBUDAYAAN			0,00	DINAS KESEHATAN
	1.02.02.2.02.0042	Pengelolaan pelayanan kesehatan Malaria																
			Jumlah orang yang mendapatkan pelayanan ke	189 Orang	189 Orang	490.000.000,00	458.500.000,00	458.500.000,00	-31.500.000,00	Kab. Mamberamo Tengah, Semua Kecamatan, Semua Kel/Desa	DANA OTONOMI KHUSUS 1,25%-PAPUA-KESEHATAN	-	2. MENCIPTAKAN KUALITAS DAYA SAING MASYARAKAT BERBASIS KEBUDAYAAN			0,00	DINAS KESEHATAN
	1.02.02.2.02.0045	Koordinasi dan Sinkronisasi Penerapan SPM Bidang Kesehatan Kabupaten/Kota																
			Jumlah dokumen hasil Koordinasi dan Sinkroni	2 Dokumen	2 Dokumen	0,00	1.403.808.000,00	1.403.808.000,00	1.403.808.000,00	Kab. Mamberamo Tengah, Kobagma, Kobagma	DAU YANG DITENTUKAN P ENGGUNAANN YA BIDANG KESEHATAN	-	1. MENGUATKAN PENGELOLAAN PEMERINTAHAN YANG BERSIH, EFEKTIF DAN TERPERCAYA			0,00	DINAS KESEHATAN
	1.02.02.2.02.0046	Pengelolaan upaya kesehatan Ibu dan Anak																
			Jumlah dokumen hasil pengelolaan upaya kese	1 Dokumen	1 Dokumen	0,00	236.690.000,00	236.690.000,00	236.690.000,00	Kab. Mamberamo Tengah, Semua Kecamatan, Semua Kel/Desa	DAK NON FISIK-DANA BOK-BOK DINAS-BOK KABUPATEN/KOTA	-	2. MENCIPTAKAN KUALITAS DAYA SAING MASYARAKAT BERBASIS KEBUDAYAAN			0,00	DINAS KESEHATAN
	1.02.02.2.03	Penyelenggaraan Sistem Informasi Kesehatan Secara Terintegrasi	-		-	-	0,00	122.256.712,00	122.256.712,00	122.256.712,00			-	2. MENCIPTAKAN KUALITAS DAYA SAING MASYARAKAT BERBASIS KEBUDAYAAN	-		0,00	DINAS KESEHATAN
	1.02.02.2.03.0002	Pengelolaan Sistem Informasi Kesehatan																
			Jumlah Dokumen Hasil Pengelolaan Sistem Int	1 Dokumen	1 Dokumen	0,00	122.256.712,00	122.256.712,00	122.256.712,00	Kab. Mamberamo Tengah, Semua Kecamatan, Semua Kel/Desa	DANA OTONOMI KHUSUS 1%-PAPUA-KESEHATAN	-	2. MENCIPTAKAN KUALITAS DAYA SAING MASYARAKAT BERBASIS KEBUDAYAAN			0,00	DINAS KESEHATAN
	1.02.02.2.04	Penerbitan Izin Rumah Sakit Kelas C, D dan Fasilitas Pelayanan Kesehatan Tingkat Daerah Kabupaten/Kota	-		-	-	247.000.000,00	247.000.000,00	247.000.000,00	0,00			-	2. MENCIPTAKAN KUALITAS DAYA SAING MASYARAKAT BERBASIS KEBUDAYAAN	-		0,00	DINAS KESEHATAN
	1.02.02.2.04.0003	Peningkatan Mutu Pelayanan Fasilitas Kesehatan																
			Jumlah Fasilitas Kesehatan yang Dilakukan Pe	9 Unit	9 Unit	247.000.000,00	247.000.000,00	247.000.000,00	0,00	Kab. Mamberamo Tengah, Semua Kecamatan, Semua Kel/Desa	DAU YANG DITENTUKAN P ENGGUNAANN YA BIDANG KESEHATAN	-	2. MENCIPTAKAN KUALITAS DAYA SAING MASYARAKAT BERBASIS KEBUDAYAAN			0,00	DINAS KESEHATAN

NO	KODE	URUSAN / BIDANG URUSAN / PROGRAM / KEGIATAN / SUB KEGIATAN	INDIKATOR PROGRAM / KEGIATAN / SUB KEGIATAN	TARGET AKHIR PERIODE RENSTRA OPD	CAPAIAN KINERJA DAN KERANGKA PENDANAAN										KELOMPOK SASARAN	PRAKIRAAN MAJU RENCANA		PERANGKAT DAERAH PENANGGUNG JAWAB
					TARGET 2025		PAGU INDIKATIF (Rp)			Bertambah/Berkurang (10-12)	LOKASI	SUMBER DANA	PRIORITAS			TARGET	PAGU INDIKATIF (Rp)	
					SEBELUM	SESUDAH	RKPD 2025	APBD 2025	RKPD PERUBAHAN 2025				NASIONAL	DAERAH				
1	2	3	4	5	6	7	8	9	10	11	12	13	14	15	16	17	18	19
	1.02.02.3.02	Penyediaan Layanan Kesehatan untuk UKM dan UKP Rujukan Tingkat Daerah Kabupaten/Kota	-		-	-	1.781.800.000,00	1.542.602.000,00	1.542.602.000,00	-239.198.000,00			-	2. MENCIPTAKAN KUALITAS DAYA SAING MASYARAKAT BERBASIS KEBUDAYAAN	-		0,00	DINAS KESEHATAN
	1.02.02.3.02.0044	Pengelolaan Manajemen Puskesmas																
			Jumlah Dokumen Hasil Peningkatan Manajeme	1 Dokumen	1 Dokumen		186.200.000,00	186.200.000,00	186.200.000,00	0,00	Kab. Mamberamo Tengah, Semua Kecamatan, Semua Kel/Desa	DAU YANG DITENTUKAN P ENGGUNAANN YA BIDANG KESEHATAN	-	2. MENCIPTAKAN KUALITAS DAYA SAING MASYARAKAT BERBASIS KEBUDAYAAN			0,00	DINAS KESEHATAN
	1.02.02.3.02.0046	Pengelolaan Pelayanan Rujukan dan Rujuk Balik Melalui Sistem Rujukan Terintegrasi (SISRUTE)																
			Jumlah Fasilitas Pelayanan Kesehatan Yang te	1 Unit/Fasy ani	1 Unit/Fasy an		582.100.000,00	379.000.000,00	379.000.000,00	-203.100.000,00	Kab. Mamberamo Tengah, Semua Kecamatan, Semua Kel/Desa	DANA OTONOMI KHUSUS 1,25%-PAPUA-KESEHATAN	-	2. MENCIPTAKAN KUALITAS DAYA SAING MASYARAKAT BERBASIS KEBUDAYAAN			0,00	DINAS KESEHATAN
	1.02.02.3.02.0048	Pengelolaan pelayanan kesehatan bergerak/pelayanan kesehatan berbasis masyarakat di daerah sangat terpencil bagi OAP, rumah tunggu kelahiran, pelayanan telemedicine, dan pelayanan kesehatan lainnya																
			Jumlah Kabupaten/Kota yang melaksanakan pelayanan kesehatan bergerak/ pelayanan kesehatan berbasis masyarakat di daerah sangat terpencil bagi OAP, rumah tunggu kelahiran, pelayanan telemedicine, dan pelayanan kesehatan lainnya		1 Dokumen	1 Dokumen	397.000.000,00	360.902.000,00	360.902.000,00	-36.098.000,00	Kab. Mamberamo Tengah, Semua Kecamatan, Semua Kel/Desa	DANA OTONOMI KHUSUS 1,25%-PAPUA-KESEHATAN	-	2. MENCIPTAKAN KUALITAS DAYA SAING MASYARAKAT BERBASIS KEBUDAYAAN			0,00	DINAS KESEHATAN
	1.02.02.3.02.0057	Pelayanan Kesehatan Penyakit yang dapat dicegah dengan Imunisasi																
			Jumlah Orang dengan penyakit yang dapat di	1992 Orang	1992 Orang		297.300.000,00	297.300.000,00	297.300.000,00	0,00	Kab. Mamberamo Tengah, Semua Kecamatan, Semua Kel/Desa	DANA OTONOMI KHUSUS 1,25%-PAPUA-KESEHATAN	-	2. MENCIPTAKAN KUALITAS DAYA SAING MASYARAKAT BERBASIS KEBUDAYAAN			0,00	DINAS KESEHATAN
	1.02.02.3.02.0065	Penanggulangan penyakit Filariasis																
			Jumlah Kab/kota yang melaksanakan penanggu	1 Dokumen	1 Dokumen		319.200.000,00	319.200.000,00	319.200.000,00	0,00	Kab. Mamberamo Tengah, Semua Kecamatan, Semua Kel/Desa	DAU YANG DITENTUKAN P ENGGUNAANN YA BIDANG KESEHATAN	-	2. MENCIPTAKAN KUALITAS DAYA SAING MASYARAKAT BERBASIS KEBUDAYAAN			0,00	DINAS KESEHATAN
3	**1.02.03**	**PROGRAM PENINGKATAN KAPASITAS SUMBER DAYA MANUSIA KESEHATAN**	-		-	-	**14.229.600.000,00**	**15.635.156.000,00**	**15.635.156.000,00**	**-12.984.365.000,00**							**1.245.235.000,00**	
	1.02.03.2.02	Perencanaan Kebutuhan dan Pendayagunaan Sumber Daya Manusia Kesehatan untuk UKP dan UKM di Wilayah Kabupaten/Kota	-		-	-	12.357.600.000,00	12.532.905.000,00	12.532.905.000,00	175.305.000,00			-	2. MENCIPTAKAN KUALITAS DAYA SAING MASYARAKAT BERBASIS KEBUDAYAAN	-		0,00	DINAS KESEHATAN
	1.02.03.2.02.0001	Perencanaan dan Distribusi serta Pemerataan Sumber Daya Manusia Kesehatan																
			Jumlah Dokumen Hasil Perencanaan dan Distr	1 Dokumen	1 Dokumen		0,00	175.305.000,00	175.305.000,00	175.305.000,00	Kab. Mamberamo Tengah, Semua Kecamatan, Semua Kel/Desa	DAU YANG DITENTUKAN P ENGGUNAANN YA BIDANG KESEHATAN	-	2. MENCIPTAKAN KUALITAS DAYA SAING MASYARAKAT BERBASIS KEBUDAYAAN			0,00	DINAS KESEHATAN
	1.02.03.2.02.0002	Pemenuhan Kebutuhan Sumber Daya Manusia Kesehatan Sesuai Standar																
			Jumlah Sumber Daya Manusia Kesehatan yang	238 Orang	238 Orang		12.357.600.000,00	12.357.600.000,00	12.357.600.000,00	0,00	Kab. Mamberamo Tengah, Semua Kecamatan, Semua Kel/Desa	DANA OTONOMI KHUSUS 1,25%-PAPUA-KESEHATAN	-	2. MENCIPTAKAN KUALITAS DAYA SAING MASYARAKAT BERBASIS KEBUDAYAAN			0,00	DINAS KESEHATAN
	1.02.03.2.03	Pengembangan Mutu dan Peningkatan Kompetensi Teknis Sumber Daya Manusia Kesehatan Tingkat Daerah Kabupaten/Kota	-		-	-	752.000.000,00	2.179.877.000,00	2.179.877.000,00	1.427.877.000,00			-	2. MENCIPTAKAN KUALITAS DAYA SAING MASYARAKAT BERBASIS KEBUDAYAAN	-		1.245.235.000,00	DINAS KESEHATAN
	1.02.03.2.03.0001	Pengembangan Mutu dan Peningkatan Kompetensi Teknis Sumber Daya Manusia Kesehatan Tingkat Daerah Kabupaten/Kota																

NO	KODE	URUSAN / BIDANG URUSAN / PROGRAM / KEGIATAN / SUB KEGIATAN	INDIKATOR PROGRAM / KEGIATAN / SUB KEGIATAN	TARGET AKHIR PERIODE RENSTRA OPD	CAPAIAN KINERJA DAN KERANGKA PENDANAAN										KELOMPOK SASARAN	PRAKIRAAN MAJU RENCANA		PERANGKAT DAERAH PENANGGUNG JAWAB
					TARGET 2025		PAGU INDIKATIF (Rp)			Bertambah/Berkurang (10-12)	LOKASI	SUMBER DANA	PRIORITAS			TARGET	PAGU INDIKATIF (Rp)	
					SEBELUM	SESUDAH	RKPD 2025	APBD 2025	RKPD PERUBAHAN 2025				NASIONAL	DAERAH				
1	2	3	4	5	6	7	8	9	10	11	12	13	14	15	16	17	18	19
			Jumlah Sumber Daya Manusia Kesehatan Ting	120 Orang	120 Orang	752.000.000,00	2.179.877.000,00	2.179.877.000,00	1.427.877.000,00	Kab. Mamberamo Tengah, Semua Kecamatan, Semua Kel/Desa	DAU YANG DITENTUKAN P ENGGUNAANN YA BIDANG KESEHATAN DAK NON FISIK-DANA BOK-BOK DINAS-BOK KAB	-	2. MENCIPTAKAN KUALITAS DAYA SAING MASYARAKAT BERBASIS KEBUDAYAAN			1.245.235.000,00	DINAS KESEHATAN
	1.02.03.3.03	Pengembangan Mutu dan PeningkatanKompetensi Teknis Sumber Daya ManusiaKesehatan Tingkat Daerah Kabupaten/Kota	-		-	-	1.120.000.000,00	922.374.000,00	922.374.000,00	-197.626.000,00			-	2. MENCIPTAKAN KUALITAS DAYA SAING MASYARAKAT BERBASIS KEBUDAYAAN	-		0,00	DINAS KESEHATAN
	1.02.03.3.03.0002	Peningkatan Kompetensi dan Kualifikasi Sumber Daya Manusia Kesehatan																
			Jumlah Sumber Daya Manusia Kesehatan Kom	63 Orang	63 Orang	1.120.000.000,00	922.374.000,00	922.374.000,00	-197.626.000,00	Kab. Mamberamo Tengah, Semua Kecamatan, Semua Kel/Desa	DANA OTONOMI KHUSUS 1,25%-PAPUA-KESEHATAN	-	2. MENCIPTAKAN KUALITAS DAYA SAING MASYARAKAT BERBASIS KEBUDAYAAN			0,00	DINAS KESEHATAN
4	**1.02.05**	**PROGRAM PEMBERDAYAAN MASYARAKAT BIDANG KESEHATAN**	-		-	-	**500.000.000,00**	**1.953.230.000,00**	**1.953.230.000,00**	**-500.000.000,00**							**0,00**	
	1.02.05.2.01	Advokasi, Pemberdayaan, Kemitraan, Peningkatan Peran serta Masyarakat dan Lintas Sektor Tingkat Daerah Kabupaten/Kota	-		-	-	500.000.000,00	1.953.230.000,00	1.953.230.000,00	1.453.230.000,00			-	2. MENCIPTAKAN KUALITAS DAYA SAING MASYARAKAT BERBASIS KEBUDAYAAN	-		0,00	DINAS KESEHATAN
	1.02.05.2.01.0001	Peningkatan Upaya Promosi Kesehatan, Advokasi, Kemitraan dan Pemberdayaan Masyarakat																
			Jumlah Dokumen Promosi Kesehatan, Advokas	1 Dokumen	1 Dokumen	500.000.000,00	1.128.230.000,00	1.128.230.000,00	628.230.000,00	Kab. Mamberamo Tengah, Semua Kecamatan, Semua Kel/Desa	DAU YANG DITENTUKAN P ENGGUNAANN YA BIDANG KESEHATAN	-	2. MENCIPTAKAN KUALITAS DAYA SAING MASYARAKAT BERBASIS KEBUDAYAAN			0,00	DINAS KESEHATAN
	1.02.05.2.01.0002	Teknologi Tepat Guna (TTG) sesuai lokal spesifik daerah dalam pengamanan kualitas air minum dan sanitasi aman																
			Jumlah rumah tangga/masyarakat komunal Tek	50 Unit	50 Unit	0,00	825.000.000,00	825.000.000,00	825.000.000,00	Kab. Mamberamo Tengah, Semua Kecamatan, Semua Kel/Desa	DAU YANG DITENTUKAN P ENGGUNAANN YA BIDANG KESEHATAN	-	2. MENCIPTAKAN KUALITAS DAYA SAING MASYARAKAT BERBASIS KEBUDAYAAN			0,00	DINAS KESEHATAN
	1.02.05.2.03	Pengembangan dan Pelaksanaan Upaya Kesehatan Bersumber Daya Masyarakat (UKBM) Tingkat Daerah Kabupaten/Kota	-		-	-	0,00	0,00	0,00	0,00			-	2. MENCIPTAKAN KUALITAS DAYA SAING MASYARAKAT BERBASIS KEBUDAYAAN	-		0,00	DINAS KESEHATAN
	1.02.05.2.03.0001	Bimbingan Teknis dan Supervisi Pengembangan dan Pelaksanaan Upaya Kesehatan Bersumber Daya Masyarakat (UKBM)																
			Jumlah Dokumen Hasil Bimbingan Teknis dan	12 Dokumen	12 Dokumen	0,00	0,00	0,00	0,00	Kab. Mamberamo Tengah, Semua Kecamatan, Semua Kel/Desa	DAU YANG DITENTUKAN P ENGGUNAANN YA BIDANG KESEHATAN	-	2. MENCIPTAKAN KUALITAS DAYA SAING MASYARAKAT BERBASIS KEBUDAYAAN			0,00	DINAS KESEHATAN
		PUSKESMAS KOBAKMA					**1.066.024.000,00**	**1.908.152.500,00**	**1.908.152.500,00**	**842.128.500,00**							**0,00**	
	1	**URUSAN PEMERINTAHAN WAJIB YANG BERKAITAN DENGAN PELAYANAN DASAR**					**1.066.024.000,00**	**1.908.152.500,00**	**1.908.152.500,00**	**842.128.500,00**							**0,00**	
	1,02	**URUSAN PEMERINTAHAN BIDANG KESEHATAN**					**1.066.024.000,00**	**1.908.152.500,00**	**1.908.152.500,00**	**842.128.500,00**							**0,00**	
1	**1.02.01**	**PROGRAM PENUNJANG URUSAN PEMERINTAHAN DAERAH KABUPATEN/KOTA**	-		-	-	**52.000.000,00**	**40.700.000,00**	**40.700.000,00**	**-52.000.000,00**							**0,00**	
	1.02.01.2.06	Administrasi Umum Perangkat Daerah	-		-	-	52.000.000,00	40.700.000,00	40.700.000,00	-11.300.000,00			-	2. MENCIPTAKAN KUALITAS DAYA SAING MASYARAKAT BERBASIS KEBUDAYAAN	-		0,00	DINAS KESEHATAN
	1.02.01.2.06.0009	Penyelenggaraan Rapat Koordinasi dan Konsultasi SKPD																

NO	KODE	URUSAN / BIDANG URUSAN / PROGRAM / KEGIATAN / SUB KEGIATAN	INDIKATOR PROGRAM / KEGIATAN / SUB KEGIATAN	TARGET AKHIR PERIODE RENSTRA OPD	CAPAIAN KINERJA DAN KERANGKA PENDANAAN										KELOMPOK SASARAN	PRAKIRAAN MAJU RENCANA		PERANGKAT DAERAH PENANGGUNG JAWAB
					TARGET 2025		PAGU INDIKATIF (Rp)			Bertambah/Berkurang (10-12)	LOKASI	SUMBER DANA	PRIORITAS			TARGET	PAGU INDIKATIF (Rp)	
					SEBELUM	SESUDAH	RKPD 2025	APBD 2025	RKPD PERUBAHAN 2025				NASIONAL	DAERAH				
1	2	3	4	5	6	7	8	9	10	11	12	13	14	15	16	17	18	19
			Jumlah Laporan Penyelenggaraan Rapat Koord		1 Laporan	1 Laporan	52.000.000,00	40.700.000,00	40.700.000,00	-11.300.000,00	Kab. Mamberamo Tengah, Kobagma, Semua Kel/Desa	DANA ALOKASI UMUM (DAU)	-	2. MENCIPTAKAN KUALITAS DAYA SAING MASYARAKAT BERBASIS KEBUDAYAAN			0,00	DINAS KESEHATAN
2	**1.02.02**	**PROGRAM PEMENUHAN UPAYA KESEHATAN PERORANGAN DAN UPAYA KESEHATAN MASYARAKAT**	**-**		**-**	**-**	**977.824.000,00**	**1.839.632.500,00**	**1.839.632.500,00**	**-977.824.000,00**							**0,00**	
	1.02.02.2.02	Penyediaan Layanan Kesehatan untuk UKM dan UKP Rujukan Tingkat Daerah Kabupaten/Kota	-		-	-	949.521.000,00	1.839.632.500,00	1.839.632.500,00	890.111.500,00			-	2. MENCIPTAKAN KUALITAS DAYA SAING MASYARAKAT BERBASIS KEBUDAYAAN	-		0,00	DINAS KESEHATAN
	1.02.02.2.02.0001	Pengelolaan Pelayanan Kesehatan Ibu Hamil																
			Jumlah Ibu Hamil yang Mendapatkan Pelayana		20 Orang	20 Orang	8.000.000,00	29.940.000,00	29.940.000,00	21.940.000,00	Kab. Mamberamo Tengah, Kobagma, Semua Kel/Desa	DAK NON FISIK-DANA BOK-BOK PUSKESMAS	-	2. MENCIPTAKAN KUALITAS DAYA SAING MASYARAKAT BERBASIS KEBUDAYAAN			0,00	DINAS KESEHATAN
	1.02.02.2.02.0002	Pengelolaan Pelayanan Kesehatan Ibu Bersalin																
			Jumlah Ibu Bersalin yang Mendapatkan Pelaya		50 Orang	50 Orang	20.445.000,00	0,00	0,00	-20.445.000,00	Kab. Mamberamo Tengah, Kobagma, Semua Kel/Desa	DAK NON FISIK-DANA BOK-BOK PUSKESMAS	-	2. MENCIPTAKAN KUALITAS DAYA SAING MASYARAKAT BERBASIS KEBUDAYAAN			0,00	DINAS KESEHATAN
	1.02.02.2.02.0005	Pengelolaan Pelayanan Kesehatan pada Usia Pendidikan Dasar																
			Jumlah Anak Usia Pendidikan Dasar yang Me		100 Orang	100 Orang	12.700.000,00	21.000.000,00	21.000.000,00	8.300.000,00	Kab. Mamberamo Tengah, Kobagma, Semua Kel/Desa	DAK NON FISIK-DANA BOK-BOK PUSKESMAS	-	2. MENCIPTAKAN KUALITAS DAYA SAING MASYARAKAT BERBASIS KEBUDAYAAN			0,00	DINAS KESEHATAN
	1.02.02.2.02.0011	Pengelolaan Pelayanan Kesehatan Orang Terduga Tuberkulosis																
			Jumlah Orang Terduga Menderita Tuberkulosis		15 Orang	15 Orang	18.400.000,00	36.800.000,00	36.800.000,00	18.400.000,00	Kab. Mamberamo Tengah, Kobagma, Semua Kel/Desa	DAK NON FISIK-DANA BOK-BOK PUSKESMAS	-	2. MENCIPTAKAN KUALITAS DAYA SAING MASYARAKAT BERBASIS KEBUDAYAAN			0,00	DINAS KESEHATAN
	1.02.02.2.02.0012	Pengelolaan Pelayanan Kesehatan Orang dengan Risiko Terinfeksi HIV																
			Jumlah Orang Terduga Menderita HIV yang M		2 Orang	2 Orang	2.300.000,00	0,00	0,00	-2.300.000,00	Kab. Mamberamo Tengah, Kobagma, Semua Kel/Desa	DAK NON FISIK-DANA BOK-BOK PUSKESMAS	-	2. MENCIPTAKAN KUALITAS DAYA SAING MASYARAKAT BERBASIS KEBUDAYAAN			0,00	DINAS KESEHATAN
	1.02.02.2.02.0015	Pengelolaan Pelayanan Kesehatan Gizi Masyarakat																
			Jumlah Dokumen Hasil Pengelolaan Pelayanan		5 Dokumen	5 Dokumen	358.851.000,00	807.200.000,00	807.200.000,00	448.349.000,00	Kab. Mamberamo Tengah, Kobagma, Semua Kel/Desa	DAK NON FISIK-DANA BOK-BOK PUSKESMAS	-	2. MENCIPTAKAN KUALITAS DAYA SAING MASYARAKAT BERBASIS KEBUDAYAAN			0,00	DINAS KESEHATAN
	1.02.02.2.02.0017	Pengelolaan Pelayanan Kesehatan Lingkungan																
			Jumlah Dokumen Hasil Pengelolaan Pelayanan		1 Dokumen	1 Dokumen	17.000.000,00	4.000.000,00	4.000.000,00	-13.000.000,00	Kab. Mamberamo Tengah, Kobagma, Semua Kel/Desa	DAK NON FISIK-DANA BOK-BOK PUSKESMAS	-	2. MENCIPTAKAN KUALITAS DAYA SAING MASYARAKAT BERBASIS KEBUDAYAAN			0,00	DINAS KESEHATAN
	1.02.02.2.02.0020	Pengelolaan Surveilans Kesehatan																
			Jumlah Dokumen Hasil Pengelolaan Surveilans		1 Dokumen	1 Dokumen	107.825.000,00	7.400.000,00	7.400.000,00	-100.425.000,00	Kab. Mamberamo Tengah, Kobagma, Semua Kel/Desa	DAK NON FISIK-DANA BOK-BOK PUSKESMAS	-	2. MENCIPTAKAN KUALITAS DAYA SAING MASYARAKAT BERBASIS KEBUDAYAAN			0,00	DINAS KESEHATAN
	1.02.02.2.02.0025	Pelayanan Kesehatan Penyakit Menular dan Tidak Menular																

NO	KODE	URUSAN / BIDANG URUSAN / PROGRAM / KEGIATAN / SUB KEGIATAN	INDIKATOR PROGRAM / KEGIATAN / SUB KEGIATAN	TARGET AKHIR PERIODE RENSTRA OPD	CAPAIAN KINERJA DAN KERANGKA PENDANAAN										KELOMPOK SASARAN	PRAKIRAAN MAJU RENCANA		PERANGKAT DAERAH PENANGGUNG JAWAB
					TARGET 2025		PAGU INDIKATIF (Rp)			Bertambah/Berkurang (10-12)	LOKASI	SUMBER DANA	PRIORITAS			TARGET	PAGU INDIKATIF (Rp)	
					SEBELUM	SESUDAH	RKPD 2025	APBD 2025	RKPD PERUBAHAN 2025				NASIONAL	DAERAH				
1	2	3	4	5	6	7	8	9	10	11	12	13	14	15	16	17	18	19
			Jumlah Dokumen Hasil Pelayanan Kesehatan		1 Dokumen	1 Dokumen	122.000.000,00	174.000.000,00	174.000.000,00	52.000.000,00	Kab. Mamberamo Tengah, Kobagma, Semua Kel/Desa	DAK NON FISIK-DANA BOK-BOK PUSKESMAS	-	2. MENCIPTAKAN KUALITAS DAYA SAING MASYARAKAT BERBASIS KEBUDAYAAN			0,00	DINAS KESEHATAN
	1.02.02.2.02.0033	Operasional Pelayanan Puskesmas																
			Jumlah Dokumen Operasional Pelayanan Pusk		1 Dokumen	1 Dokumen	0,00	618.732.500,00	618.732.500,00	618.732.500,00	Kab. Mamberamo Tengah, Kobagma, Semua Kel/Desa	DAK NON FISIK-DANA BOK-BOK PUSKESMAS DANA OTONOMI KHUSUS 1,25%-PAPUA-KESEHATAN	-	2. MENCIPTAKAN KUALITAS DAYA SAING MASYARAKAT BERBASIS KEBUDAYAAN			0,00	DINAS KESEHATAN
	1.02.02.2.02.0036	Investigasi Awal Kejadian Tidak Diharapkan (Kejadian Ikutan Pasca Imunisasi dan Pemberian Obat Massal)																
			Jumlah Laporan Hasil Investigasi Awal Kejadia		1 Laporan	1 Laporan	9.200.000,00	0,00	0,00	-9.200.000,00	Kab. Mamberamo Tengah, Kobagma, Semua Kel/Desa	DAK NON FISIK-DANA BOK-BOK PUSKESMAS	-	2. MENCIPTAKAN KUALITAS DAYA SAING MASYARAKAT BERBASIS KEBUDAYAAN			0,00	DINAS KESEHATAN
	1.02.02.2.02.0040	Pengelolaan pelayanan kesehatan orang dengan Tuberkulosis																
			Jumlah orang dengan Tuberkulosis yang mend		1 Orang	1 Orang	18.400.000,00	0,00	0,00	-18.400.000,00	Kab. Mamberamo Tengah, Kobagma, Semua Kel/Desa	DAK NON FISIK-DANA BOK-BOK PUSKESMAS	-	2. MENCIPTAKAN KUALITAS DAYA SAING MASYARAKAT BERBASIS KEBUDAYAAN			0,00	DINAS KESEHATAN
	1.02.02.2.02.0041	Pengelolaan pelayanan kesehatan orang dengan HIV (ODHIV)																
			Jumlah orang dengan HIV (ODHIV) yang men		2 Orang	2 Orang	2.300.000,00	0,00	0,00	-2.300.000,00	Kab. Mamberamo Tengah, Kobagma, Semua Kel/Desa	DAK NON FISIK-DANA BOK-BOK PUSKESMAS	-	2. MENCIPTAKAN KUALITAS DAYA SAING MASYARAKAT BERBASIS KEBUDAYAAN			0,00	DINAS KESEHATAN
	1.02.02.2.02.0044	Pengelolaan Pelayanan Kesehatan Reproduksi																
			Jumlah dokumen hasil pengelolaan pelayanan		1 Dokumen	1 Dokumen	73.700.000,00	134.720.000,00	134.720.000,00	61.020.000,00	Kab. Mamberamo Tengah, Kobagma, Semua Kel/Desa	DAK NON FISIK-DANA BOK-BOK PUSKESMAS	-	2. MENCIPTAKAN KUALITAS DAYA SAING MASYARAKAT BERBASIS KEBUDAYAAN			0,00	DINAS KESEHATAN
	1.02.02.2.02.0046	Pengelolaan upaya kesehatan Ibu dan Anak																
			Jumlah dokumen hasil pengelolaan upaya kese		1 Dokumen	1 Dokumen	178.400.000,00	5.840.000,00	5.840.000,00	-172.560.000,00	Kab. Mamberamo Tengah, Kobagma, Semua Kel/Desa	DAK NON FISIK-DANA BOK-BOK PUSKESMAS	-	2. MENCIPTAKAN KUALITAS DAYA SAING MASYARAKAT BERBASIS KEBUDAYAAN			0,00	DINAS KESEHATAN
	1.02.02.2.03	Penyelenggaraan Sistem Informasi Kesehatan Secara Terintegrasi	-		-	-	28.303.000,00	0,00	0,00	-28.303.000,00			-	2. MENCIPTAKAN KUALITAS DAYA SAING MASYARAKAT BERBASIS KEBUDAYAAN	-		0,00	DINAS KESEHATAN
	1.02.02.2.03.0002	Pengelolaan Sistem Informasi Kesehatan																
			Jumlah Dokumen Hasil Pengelolaan Sistem Inf		1 Dokumen	1 Dokumen	28.303.000,00	0,00	0,00	-28.303.000,00	Kab. Mamberamo Tengah, Kobagma, Semua Kel/Desa	DAK NON FISIK-DANA BOK-BOK PUSKESMAS	-	2. MENCIPTAKAN KUALITAS DAYA SAING MASYARAKAT BERBASIS KEBUDAYAAN			0,00	DINAS KESEHATAN
3	**1.02.05**	**PROGRAM PEMBERDAYAAN MASYARAKAT BIDANG KESEHATAN**	-		-	-	**36.200.000,00**	**27.820.000,00**	**27.820.000,00**	**-36.200.000,00**							**0,00**	
	1.02.05.2.03	Pengembangan dan Pelaksanaan Upaya Kesehatan Bersumber Daya Masyarakat (UKBM) Tingkat Daerah Kabupaten/Kota	-		-	-	36.200.000,00	27.820.000,00	27.820.000,00	-8.380.000,00			-	2. MENCIPTAKAN KUALITAS DAYA SAING MASYARAKAT BERBASIS KEBUDAYAAN	-		0,00	DINAS KESEHATAN
	1.02.05.2.03.0001	Bimbingan Teknis dan Supervisi Pengembangan dan Pelaksanaan Upaya Kesehatan Bersumber Daya Masyarakat (UKBM)																

NO	KODE	URUSAN / BIDANG URUSAN / PROGRAM / KEGIATAN / SUB KEGIATAN	INDIKATOR PROGRAM / KEGIATAN / SUB KEGIATAN	TARGET AKHIR PERIODE RENSTRA OPD	CAPAIAN KINERJA DAN KERANGKA PENDANAAN										KELOMPOK SASARAN	PRAKIRAAN MAJU RENCANA		PERANGKAT DAERAH PENANGGUNG JAWAB
					TARGET 2025		PAGU INDIKATIF (Rp)			Bertambah/Berkurang (10-12)	LOKASI	SUMBER DANA	PRIORITAS			TARGET	PAGU INDIKATIF (Rp)	
					SEBELUM	SESUDAH	RKPD 2025	APBD 2025	RKPD PERUBAHAN 2025				NASIONAL	DAERAH				
1	2	3	4	5	6	7	8	9	10	11	12	13	14	15	16	17	18	19
			Jumlah Dokumen Hasil Bimbingan Teknis dan		1 Dokumen	1 Dokumen	36.200.000,00	27.820.000,00	27.820.000,00	-8.380.000,00	Kab. Mamberamo Tengah, Kobagma, Semua Kel/Desa	DAK NON FISIK-DANA BOK-BOK PUSKESMAS	-	2. MENCIPTAKAN KUALITAS DAYA SAING MASYARAKAT BERBASIS KEBUDAYAAN			0,00	DINAS KESEHATAN
		PUSKESMAS KELILA					**1.260.350.000,00**	**1.425.078.971,00**	**1.425.078.971,00**	**164.728.971,00**							**0,00**	
	1	**URUSAN PEMERINTAHAN WAJIB YANG BERKAITAN DENGAN PELAYANAN DASAR**					**1.260.350.000,00**	**1.425.078.971,00**	**1.425.078.971,00**	**164.728.971,00**							**0,00**	
	1,02	**URUSAN PEMERINTAHAN BIDANG KESEHATAN**					**1.260.350.000,00**	**1.425.078.971,00**	**1.425.078.971,00**	**164.728.971,00**							**0,00**	
1	**1.02.01**	**PROGRAM PENUNJANG URUSAN PEMERINTAHAN DAERAH KABUPATEN/KOTA**	**-**		**-**	**-**	**52.000.000,00**	**40.700.000,00**	**40.700.000,00**	**-52.000.000,00**							**0,00**	
	1.02.01.2.06	Administrasi Umum Perangkat Daerah	-		-	-	52.000.000,00	40.700.000,00	40.700.000,00	-11.300.000,00			-	2. MENCIPTAKAN KUALITAS DAYA SAING MASYARAKAT BERBASIS KEBUDAYAAN	-		0,00	DINAS KESEHATAN
	1.02.01.2.06.0009	Penyelenggaraan Rapat Koordinasi dan Konsultasi SKPD																
			Jumlah Laporan Penyelenggaraan Rapat Koord		1 Laporan	1 Laporan	52.000.000,00	40.700.000,00	40.700.000,00	-11.300.000,00	Kab. Mamberamo Tengah, Kelila, Semua Kel/Desa	DAU YANG DITENTUKAN P ENGGUNAANN YA BIDANG KESEHATAN	-	2. MENCIPTAKAN KUALITAS DAYA SAING MASYARAKAT BERBASIS KEBUDAYAAN			0,00	DINAS KESEHATAN
2	**1.02.02**	**PROGRAM PEMENUHAN UPAYA KESEHATAN PERORANGAN DAN UPAYA KESEHATAN MASYARAKAT**	**-**		**-**	**-**	**1.201.150.000,00**	**1.356.740.971,00**	**1.356.740.971,00**	**-1.201.150.000,00**							**0,00**	
	1.02.02.2.02	Penyediaan Layanan Kesehatan untuk UKM dan UKP Rujukan Tingkat Daerah Kabupaten/Kota	-		-	-	1.200.764.000,00	1.356.740.971,00	1.356.740.971,00	155.976.971,00			-	2. MENCIPTAKAN KUALITAS DAYA SAING MASYARAKAT BERBASIS KEBUDAYAAN	-		0,00	DINAS KESEHATAN
	1.02.02.2.02.0001	Pengelolaan Pelayanan Kesehatan Ibu Hamil																
			Jumlah Ibu Hamil yang Mendapatkan Pelayana		20 Orang	20 Orang	8.000.000,00	21.800.000,00	21.800.000,00	13.800.000,00	Kab. Mamberamo Tengah, Kelila, Semua Kel/Desa	DAK NON FISIK-DANA BOK-BOK PUSKESMAS	-	2. MENCIPTAKAN KUALITAS DAYA SAING MASYARAKAT BERBASIS KEBUDAYAAN			0,00	DINAS KESEHATAN
	1.02.02.2.02.0005	Pengelolaan Pelayanan Kesehatan pada Usia Pendidikan Dasar																
			Jumlah Anak Usia Pendidikan Dasar yang Me		100 Orang	100 Orang	21.400.000,00	90.000.000,00	90.000.000,00	68.600.000,00	Kab. Mamberamo Tengah, Kelila, Semua Kel/Desa	DAK NON FISIK-DANA BOK-BOK PUSKESMAS	-	2. MENCIPTAKAN KUALITAS DAYA SAING MASYARAKAT BERBASIS KEBUDAYAAN			0,00	DINAS KESEHATAN
	1.02.02.2.02.0011	Pengelolaan Pelayanan Kesehatan Orang Terduga Tuberkulosis																
			Jumlah Orang Terduga Menderita Tuberkulosis		2 Orang	2 Orang	6.600.000,00	13.800.000,00	13.800.000,00	7.200.000,00	Kab. Mamberamo Tengah, Kelila, Semua Kel/Desa	DAK NON FISIK-DANA BOK-BOK PUSKESMAS	-	2. MENCIPTAKAN KUALITAS DAYA SAING MASYARAKAT BERBASIS KEBUDAYAAN			0,00	DINAS KESEHATAN
	1.02.02.2.02.0012	Pengelolaan Pelayanan Kesehatan Orang dengan Risiko Terinfeksi HIV																
			Jumlah Orang Terduga Menderita HIV yang M		2 Orang	2 Orang	4.200.000,00	0,00	0,00	-4.200.000,00	Kab. Mamberamo Tengah, Kelila, Semua Kel/Desa	DAK NON FISIK-DANA BOK-BOK PUSKESMAS	-	2. MENCIPTAKAN KUALITAS DAYA SAING MASYARAKAT BERBASIS KEBUDAYAAN			0,00	DINAS KESEHATAN
	1.02.02.2.02.0015	Pengelolaan Pelayanan Kesehatan Gizi Masyarakat																
			Jumlah Dokumen Hasil Pengelolaan Pelayanan		1 Dokumen	1 Dokumen	311.985.000,00	536.260.000,00	536.260.000,00	224.275.000,00	Kab. Mamberamo Tengah, Kelila, Semua Kel/Desa	DAK NON FISIK-DANA BOK-BOK PUSKESMAS	-	2. MENCIPTAKAN KUALITAS DAYA SAING MASYARAKAT BERBASIS KEBUDAYAAN			0,00	DINAS KESEHATAN

NO	KODE	URUSAN / BIDANG URUSAN / PROGRAM / KEGIATAN / SUB KEGIATAN	INDIKATOR PROGRAM / KEGIATAN / SUB KEGIATAN	TARGET AKHIR PERIODE RENSTRA OPD	CAPAIAN KINERJA DAN KERANGKA PENDANAAN										KELOMPOK SASARAN	PRAKIRAAN MAJU RENCANA		PERANGKAT DAERAH PENANGGUNG JAWAB
					TARGET 2025		PAGU INDIKATIF (Rp)			Bertambah/Berkurang (10-12)	LOKASI	SUMBER DANA	PRIORITAS			TARGET	PAGU INDIKATIF (Rp)	
					SEBELUM	SESUDAH	RKPD 2025	APBD 2025	RKPD PERUBAHAN 2025				NASIONAL	DAERAH				
1	2	3	4	5	6	7	8	9	10	11	12	13	14	15	16	17	18	19
	1.02.02.2.02.0017	Pengelolaan Pelayanan Kesehatan Lingkungan																
			Jumlah Dokumen Hasil Pengelolaan Pelayanan	1 Dokumen	1 Dokumen	8.400.000,00	19.200.000,00	19.200.000,00	10.800.000,00	Kab. Mamberamo Tengah, Kelila, Semua Kel/Desa	DAK NON FISIK-DANA BOK-BOK PUSKESMAS	-	2. MENCIPTAKAN KUALITAS DAYA SAING MASYARAKAT BERBASIS KEBUDAYAAN			0,00	DINAS KESEHATAN
	1.02.02.2.02.0020	Pengelolaan Surveilans Kesehatan																
			Jumlah Dokumen Hasil Pengelolaan Surveilans	1 Dokumen	1 Dokumen	81.643.000,00	27.000.000,00	27.000.000,00	-54.643.000,00	Kab. Mamberamo Tengah, Kelila, Semua Kel/Desa	DAK NON FISIK-DANA BOK-BOK PUSKESMAS	-	2. MENCIPTAKAN KUALITAS DAYA SAING MASYARAKAT BERBASIS KEBUDAYAAN			0,00	DINAS KESEHATAN
	1.02.02.2.02.0025	Pelayanan Kesehatan Penyakit Menular dan Tidak Menular																
			Jumlah Dokumen Hasil Pelayanan Kesehatan	1 Dokumen	1 Dokumen	151.000.000,00	101.963.000,00	101.963.000,00	-49.037.000,00	Kab. Mamberamo Tengah, Kelila, Semua Kel/Desa	DAK NON FISIK-DANA BOK-BOK PUSKESMAS	-	2. MENCIPTAKAN KUALITAS DAYA SAING MASYARAKAT BERBASIS KEBUDAYAAN			0,00	DINAS KESEHATAN
	1.02.02.2.02.0033	Operasional Pelayanan Puskesmas																
			Jumlah Dokumen Operasional Pelayanan Puske	1 Dokumen	1 Dokumen	283.836.000,00	528.069.971,00	528.069.971,00	244.233.971,00	Kab. Mamberamo Tengah, Kelila, Semua Kel/Desa	DAK NON FISIK-DANA BOK-BOK PUSKESMAS DANA OTONOMI KHUSUS 1,25%-PAPUA-KESEHATAN	-	2. MENCIPTAKAN KUALITAS DAYA SAING MASYARAKAT BERBASIS KEBUDAYAAN			0,00	DINAS KESEHATAN
	1.02.02.2.02.0036	Investigasi Awal Kejadian Tidak Diharapkan (Kejadian Ikutan Pasca Imunisasi dan Pemberian Obat Massal)																
			Jumlah Laporan Hasil Investigasi Awal Kejadia	1 Laporan	1 Laporan	9.800.000,00	0,00	0,00	-9.800.000,00	Kab. Mamberamo Tengah, Kelila, Semua Kel/Desa	DAK NON FISIK-DANA BOK-BOK PUSKESMAS	-	2. MENCIPTAKAN KUALITAS DAYA SAING MASYARAKAT BERBASIS KEBUDAYAAN			0,00	DINAS KESEHATAN
	1.02.02.2.02.0040	Pengelolaan pelayanan kesehatan orang dengan Tuberkulosis																
			Jumlah orang dengan Tuberkulosis yang mend	2 Orang	2 Orang	13.200.000,00	0,00	0,00	-13.200.000,00	Kab. Mamberamo Tengah, Kelila, Semua Kel/Desa	DAK NON FISIK-DANA BOK-BOK PUSKESMAS	-	2. MENCIPTAKAN KUALITAS DAYA SAING MASYARAKAT BERBASIS KEBUDAYAAN			0,00	DINAS KESEHATAN
	1.02.02.2.02.0041	Pengelolaan pelayanan kesehatan orang dengan HIV (ODHIV)																
			Jumlah orang dengan HIV (ODHIV) yang men	1 Orang	1 Orang	2.100.000,00	0,00	0,00	-2.100.000,00	Kab. Mamberamo Tengah, Kelila, Semua Kel/Desa	DAK NON FISIK-DANA BOK-BOK PUSKESMAS	-	2. MENCIPTAKAN KUALITAS DAYA SAING MASYARAKAT BERBASIS KEBUDAYAAN			0,00	DINAS KESEHATAN
	1.02.02.2.02.0046	Pengelolaan upaya kesehatan Ibu dan Anak																
			Jumlah dokumen hasil pengelolaan upaya kese	1 Dokumen	1 Dokumen	298.600.000,00	18.648.000,00	18.648.000,00	-279.952.000,00	Kab. Mamberamo Tengah, Kelila, Semua Kel/Desa	DAK NON FISIK-DANA BOK-BOK PUSKESMAS	-	2. MENCIPTAKAN KUALITAS DAYA SAING MASYARAKAT BERBASIS KEBUDAYAAN			0,00	DINAS KESEHATAN
	1.02.02.2.03	Penyelenggaraan Sistem Informasi Kesehatan Secara Terintegrasi	-		-	-	386.000,00	0,00	0,00	-386.000,00			-	2. MENCIPTAKAN KUALITAS DAYA SAING MASYARAKAT BERBASIS KEBUDAYAAN	-		0,00	DINAS KESEHATAN
	1.02.02.2.03.0002	Pengelolaan Sistem Informasi Kesehatan																
			Jumlah Dokumen Hasil Pengelolaan Sistem Int	1 Dokumen	1 Dokumen	386.000,00	0,00	0,00	-386.000,00	Kab. Mamberamo Tengah, Kelila, Semua Kel/Desa	DAK NON FISIK-DANA BOK-BOK PUSKESMAS	-	2. MENCIPTAKAN KUALITAS DAYA SAING MASYARAKAT BERBASIS KEBUDAYAAN			0,00	DINAS KESEHATAN
3	**1.02.05**	**PROGRAM PEMBERDAYAAN MASYARAKAT BIDANG KESEHATAN**	-		-	-	**7.200.000,00**	**27.638.000,00**	**27.638.000,00**	**-7.200.000,00**							**0,00**	

NO	KODE	URUSAN / BIDANG URUSAN / PROGRAM / KEGIATAN / SUB KEGIATAN	INDIKATOR PROGRAM / KEGIATAN / SUB KEGIATAN	TARGET AKHIR PERIODE RENSTRA OPD	CAPAIAN KINERJA DAN KERANGKA PENDANAAN										KELOMPOK SASARAN	PRAKIRAAN MAJU RENCANA		PERANGKAT DAERAH PENANGGUNG JAWAB
					TARGET 2025		PAGU INDIKATIF (Rp)			Bertambah/Berkurang (10-12)	LOKASI	SUMBER DANA	PRIORITAS			TARGET	PAGU INDIKATIF (Rp)	
					SEBELUM	SESUDAH	RKPD 2025	APBD 2025	RKPD PERUBAHAN 2025				NASIONAL	DAERAH				
1	2	3	4	5	6	7	8	9	10	11	12	13	14	15	16	17	18	19
	1.02.05.2.03	Pengembangan dan Pelaksanaan Upaya Kesehatan Bersumber Daya Masyarakat (UKBM) Tingkat Daerah Kabupaten/Kota	-		-	-	7.200.000,00	27.638.000,00	27.638.000,00	20.438.000,00			-	2. MENCIPTAKAN KUALITAS DAYA SAING MASYARAKAT BERBASIS KEBUDAYAAN	-		0,00	DINAS KESEHATAN
	1.02.05.2.03.0001	Bimbingan Teknis dan Supervisi Pengembangan dan Pelaksanaan Upaya Kesehatan Bersumber Daya Masyarakat (UKBM)																
			Jumlah Dokumen Hasil Bimbingan Teknis dan	1 Dokumen	1 Dokumen		7.200.000,00	27.638.000,00	27.638.000,00	20.438.000,00	Kab. Mamberamo Tengah, Kelila, Semua Kel/Desa	DAK NON FISIK-DANA BOK-BOK PUSKESMAS	-	2. MENCIPTAKAN KUALITAS DAYA SAING MASYARAKAT BERBASIS KEBUDAYAAN			0,00	DINAS KESEHATAN
		PUSKESMAS DOGOBAK					**1.056.930.000,00**	**1.149.528.022,00**	**1.149.528.022,00**	**92.598.022,00**							**0,00**	
	1	**URUSAN PEMERINTAHAN WAJIB YANG BERKAITAN DENGAN PELAYANAN DASAR**					**1.056.930.000,00**	**1.149.528.022,00**	**1.149.528.022,00**	**92.598.022,00**							**0,00**	
	1,02	**URUSAN PEMERINTAHAN BIDANG KESEHATAN**					**1.056.930.000,00**	**1.149.528.022,00**	**1.149.528.022,00**	**92.598.022,00**							**0,00**	
1	**1.02.01**	**PROGRAM PENUNJANG URUSAN PEMERINTAHAN DAERAH KABUPATEN/KOTA**	-		-	-	**52.000.000,00**	**40.700.000,00**	**40.700.000,00**	**-52.000.000,00**							**0,00**	
	1.02.01.2.06	Administrasi Umum Perangkat Daerah	-		-	-	52.000.000,00	40.700.000,00	40.700.000,00	-11.300.000,00			-	2. MENCIPTAKAN KUALITAS DAYA SAING MASYARAKAT BERBASIS KEBUDAYAAN	-		0,00	DINAS KESEHATAN
	1.02.01.2.06.0009	Penyelenggaraan Rapat Koordinasi dan Konsultasi SKPD																
			Jumlah Laporan Penyelenggaraan Rapat Koord	1 Laporan	1 Laporan		52.000.000,00	40.700.000,00	40.700.000,00	-11.300.000,00	Kab. Mamberamo Tengah, Kelila, Dogobak	DAU YANG DITENTUKAN P ENGGUNAANN YA BIDANG KESEHATAN	-	2. MENCIPTAKAN KUALITAS DAYA SAING MASYARAKAT BERBASIS KEBUDAYAAN			0,00	DINAS KESEHATAN
2	**1.02.02**	**PROGRAM PEMENUHAN UPAYA KESEHATAN PERORANGAN DAN UPAYA KESEHATAN MASYARAKAT**	-		-	-	**986.030.000,00**	**1.087.828.022,00**	**1.087.828.022,00**	**-986.030.000,00**							**0,00**	
	1.02.02.2.02	Penyediaan Layanan Kesehatan untuk UKM dan UKP Rujukan Tingkat Daerah Kabupaten/Kota	-		-	-	985.788.000,00	1.087.828.022,00	1.087.828.022,00	102.040.022,00			-	2. MENCIPTAKAN KUALITAS DAYA SAING MASYARAKAT BERBASIS KEBUDAYAAN	-		0,00	DINAS KESEHATAN
	1.02.02.2.02.0001	Pengelolaan Pelayanan Kesehatan Ibu Hamil																
			Jumlah Ibu Hamil yang Mendapatkan Pelayana	20 Orang	20 Orang		16.000.000,00	64.420.000,00	64.420.000,00	48.420.000,00	Kab. Mamberamo Tengah, Kelila, Dogobak	DAK NON FISIK-DANA BOK-BOK PUSKESMAS	-	2. MENCIPTAKAN KUALITAS DAYA SAING MASYARAKAT BERBASIS KEBUDAYAAN			0,00	DINAS KESEHATAN
	1.02.02.2.02.0002	Pengelolaan Pelayanan Kesehatan Ibu Bersalin																
			Jumlah Ibu Bersalin yang Mendapatkan Pelaya	20 Orang	20 Orang		17.115.000,00	0,00	0,00	-17.115.000,00	Kab. Mamberamo Tengah, Kelila, Dogobak	-	-	2. MENCIPTAKAN KUALITAS DAYA SAING MASYARAKAT BERBASIS KEBUDAYAAN			0,00	DINAS KESEHATAN
	1.02.02.2.02.0005	Pengelolaan Pelayanan Kesehatan pada Usia Pendidikan Dasar																
			Jumlah Anak Usia Pendidikan Dasar yang Me	100 Orang	100 Orang		12.100.000,00	22.400.000,00	22.400.000,00	10.300.000,00	Kab. Mamberamo Tengah, Kelila, Dogobak	DAK NON FISIK-DANA BOK-BOK PUSKESMAS	-	2. MENCIPTAKAN KUALITAS DAYA SAING MASYARAKAT BERBASIS KEBUDAYAAN			0,00	DINAS KESEHATAN
	1.02.02.2.02.0011	Pengelolaan Pelayanan Kesehatan Orang Terduga Tuberkulosis																
			Jumlah Orang Terduga Menderita Tuberkulosis	1 Orang	1 Orang		3.500.000,00	8.400.000,00	8.400.000,00	4.900.000,00	Kab. Mamberamo Tengah, Kelila, Dogobak	DAK NON FISIK-DANA BOK-BOK PUSKESMAS	-	2. MENCIPTAKAN KUALITAS DAYA SAING MASYARAKAT BERBASIS KEBUDAYAAN			0,00	DINAS KESEHATAN

NO	KODE	URUSAN / BIDANG URUSAN / PROGRAM / KEGIATAN / SUB KEGIATAN	INDIKATOR PROGRAM / KEGIATAN / SUB KEGIATAN	TARGET AKHIR PERIODE RENSTRA OPD	CAPAIAN KINERJA DAN KERANGKA PENDANAAN										KELOMPOK SASARAN	PRAKIRAAN MAJU RENCANA		PERANGKAT DAERAH PENANGGUNG JAWAB
					TARGET 2025		PAGU INDIKATIF (Rp)			Bertambah/Berkurang (10-12)	LOKASI	SUMBER DANA	PRIORITAS			TARGET	PAGU INDIKATIF (Rp)	
					SEBELUM	SESUDAH	RKPD 2025	APBD 2025	RKPD PERUBAHAN 2025				NASIONAL	DAERAH				
1	2	3	4	5	6	7	8	9	10	11	12	13	14	15	16	17	18	19
	1.02.02.2.02.0012	Pengelolaan Pelayanan Kesehatan Orang dengan Risiko Terinfeksi HIV																
			Jumlah Orang Terduga Menderita HIV yang M	2 Orang	2 Orang	8.400.000,00	0,00	0,00	-8.400.000,00	Kab. Mamberamo Tengah, Kelila, Dogobak	DAK NON FISIK-DANA BOK-BOK PUSKESMAS	-	2. MENCIPTAKAN KUALITAS DAYA SAING MASYARAKAT BERBASIS KEBUDAYAAN				0,00	DINAS KESEHATAN
	1.02.02.2.02.0015	Pengelolaan Pelayanan Kesehatan Gizi Masyarakat																
			Jumlah Dokumen Hasil Pengelolaan Pelayanan	1 Dokumen	1 Dokumen	267.730.000,00	417.620.000,00	417.620.000,00	149.890.000,00	Kab. Mamberamo Tengah, Kelila, Dogobak	DAK NON FISIK-DANA BOK-BOK PUSKESMAS	-	2. MENCIPTAKAN KUALITAS DAYA SAING MASYARAKAT BERBASIS KEBUDAYAAN				0,00	DINAS KESEHATAN
	1.02.02.2.02.0017	Pengelolaan Pelayanan Kesehatan Lingkungan																
			Jumlah Dokumen Hasil Pengelolaan Pelayanan	1 Dokumen	1 Dokumen	2.400.000,00	8.400.000,00	8.400.000,00	6.000.000,00	Kab. Mamberamo Tengah, Kelila, Dogobak	DAK NON FISIK-DANA BOK-BOK PUSKESMAS	-	2. MENCIPTAKAN KUALITAS DAYA SAING MASYARAKAT BERBASIS KEBUDAYAAN				0,00	DINAS KESEHATAN
	1.02.02.2.02.0020	Pengelolaan Surveilans Kesehatan																
			Jumlah Dokumen Hasil Pengelolaan Surveilans	1 Dokumen	1 Dokumen	41.145.000,00	16.800.000,00	16.800.000,00	-24.345.000,00	Kab. Mamberamo Tengah, Kelila, Dogobak	DAK NON FISIK-DANA BOK-BOK PUSKESMAS	-	2. MENCIPTAKAN KUALITAS DAYA SAING MASYARAKAT BERBASIS KEBUDAYAAN				0,00	DINAS KESEHATAN
	1.02.02.2.02.0025	Pelayanan Kesehatan Penyakit Menular dan Tidak Menular																
			Jumlah Dokumen Hasil Pelayanan Kesehatan	1 Dokumen	1 Dokumen	120.700.000,00	96.121.000,00	96.121.000,00	-24.579.000,00	Kab. Mamberamo Tengah, Kelila, Dogobak	DAK NON FISIK-DANA BOK-BOK PUSKESMAS	-	2. MENCIPTAKAN KUALITAS DAYA SAING MASYARAKAT BERBASIS KEBUDAYAAN				0,00	DINAS KESEHATAN
	1.02.02.2.02.0025	Pelayanan Kesehatan Penyakit Menular dan Tidak Menular																
			Jumlah Dokumen Hasil Pelayanan Kesehatan	1 Dokumen	1 Dokumen	4.200.000,00	0,00	0,00	-4.200.000,00	Kab. Mamberamo Tengah, Kelila, Dogobak	DAK NON FISIK-DANA BOK-BOK PUSKESMAS	-	2. MENCIPTAKAN KUALITAS DAYA SAING MASYARAKAT BERBASIS KEBUDAYAAN				0,00	DINAS KESEHATAN
	1.02.02.2.02.0033	Operasional Pelayanan Puskesmas																
			Jumlah Dokumen Operasional Pelayanan Pusk	1 Dokumen	1 Dokumen	251.098.000,00	421.317.022,00	421.317.022,00	170.219.022,00	Kab. Mamberamo Tengah, Kelila, Dogobak	DAK NON FISIK-DANA BOK-BOK PUSKESMAS DANA OTONOMI KHUSUS 1,25%-PAPUA-KESEHATAN	-	2. MENCIPTAKAN KUALITAS DAYA SAING MASYARAKAT BERBASIS KEBUDAYAAN				0,00	DINAS KESEHATAN
	1.02.02.2.02.0036	Investigasi Awal Kejadian Tidak Diharapkan (Kejadian Ikutan Pasca Imunisasi dan Pemberian Obat Massal)																
			Jumlah Laporan Hasil Investigasi Awal Kejadia	1 Laporan	1 Laporan	8.400.000,00	0,00	0,00	-8.400.000,00	Kab. Mamberamo Tengah, Kelila, Dogobak	DAK NON FISIK-DANA BOK-BOK PUSKESMAS	-	2. MENCIPTAKAN KUALITAS DAYA SAING MASYARAKAT BERBASIS KEBUDAYAAN				0,00	DINAS KESEHATAN
	1.02.02.2.02.0041	Pengelolaan pelayanan kesehatan orang dengan HIV (ODHIV)																
			Jumlah orang dengan HIV (ODHIV) yang men	1 Orang	1 Orang	5.600.000,00	0,00	0,00	-5.600.000,00	Kab. Mamberamo Tengah, Kelila, Dogobak	DAK NON FISIK-DANA BOK-BOK PUSKESMAS	-	2. MENCIPTAKAN KUALITAS DAYA SAING MASYARAKAT BERBASIS KEBUDAYAAN				0,00	DINAS KESEHATAN
	1.02.02.2.02.0044	Pengelolaan Pelayanan Kesehatan Reproduksi																
			Jumlah dokumen hasil pengelolaan pelayanan	1 Dokumen	1 Dokumen	8.400.000,00	19.750.000,00	19.750.000,00	11.350.000,00	Kab. Mamberamo Tengah, Kelila, Dogobak	DAK NON FISIK-DANA BOK-BOK PUSKESMAS	-	2. MENCIPTAKAN KUALITAS DAYA SAING MASYARAKAT BERBASIS KEBUDAYAAN				0,00	DINAS KESEHATAN
	1.02.02.2.02.0046	Pengelolaan upaya kesehatan Ibu dan Anak																

NO	KODE	URUSAN / BIDANG URUSAN / PROGRAM / KEGIATAN / SUB KEGIATAN	INDIKATOR PROGRAM / KEGIATAN / SUB KEGIATAN	TARGET AKHIR PERIODE RENSTRA OPD	CAPAIAN KINERJA DAN KERANGKA PENDANAAN										KELOMPOK SASARAN	PRAKIRAAN MAJU RENCANA		PERANGKAT DAERAH PENANGGUNG JAWAB
					TARGET 2025		PAGU INDIKATIF (Rp)			Bertambah/Berkurang (10-12)	LOKASI	SUMBER DANA	PRIORITAS			TARGET	PAGU INDIKATIF (Rp)	
					SEBELUM	SESUDAH	RKPD 2025	APBD 2025	RKPD PERUBAHAN 2025				NASIONAL	DAERAH				
1	2	3	4	5	6	7	8	9	10	11	12	13	14	15	16	17	18	19
			Jumlah dokumen hasil pengelolaan upaya kes		1 Dokumen	1 Dokumen	219.000.000,00	12.600.000,00	12.600.000,00	-206.400.000,00	Kab. Mamberamo Tengah, Kelila, Dogobak	DAK NON FISIK-DANA BOK-BOK PUSKESMAS	-	2. MENCIPTAKAN KUALITAS DAYA SAING MASYARAKAT BERBASIS KEBUDAYAAN			0,00	DINAS KESEHATAN
	1.02.02.2.03	Penyelenggaraan Sistem Informasi Kesehatan Secara Terintegrasi	-		-	-	242.000,00	0,00	0,00	-242.000,00			-	2. MENCIPTAKAN KUALITAS DAYA SAING MASYARAKAT BERBASIS KEBUDAYAAN	-		0,00	DINAS KESEHATAN
	1.02.02.2.03.0002	Pengelolaan Sistem Informasi Kesehatan																
			Jumlah Dokumen Hasil Pengelolaan Sistem Inf		1 Dokumen	1 Dokumen	242.000,00	0,00	0,00	-242.000,00	Kab. Mamberamo Tengah, Kelila, Dogobak	DAK NON FISIK-DANA BOK-BOK PUSKESMAS	-	2. MENCIPTAKAN KUALITAS DAYA SAING MASYARAKAT BERBASIS KEBUDAYAAN			0,00	DINAS KESEHATAN
3	**1.02.05**	**PROGRAM PEMBERDAYAAN MASYARAKAT BIDANG KESEHATAN**	-		-	-	**18.900.000,00**	**21.000.000,00**	**21.000.000,00**	**-18.900.000,00**							**0,00**	
	1.02.05.2.03	Pengembangan dan Pelaksanaan Upaya Kesehatan Bersumber Daya Masyarakat (UKBM) Tingkat Daerah Kabupaten/Kota	-		-	-	18.900.000,00	21.000.000,00	21.000.000,00	2.100.000,00			-	2. MENCIPTAKAN KUALITAS DAYA SAING MASYARAKAT BERBASIS KEBUDAYAAN	-		0,00	DINAS KESEHATAN
	1.02.05.2.03.0001	Bimbingan Teknis dan Supervisi Pengembangan dan Pelaksanaan Upaya Kesehatan Bersumber Daya Masyarakat (UKBM)																
			Jumlah Dokumen Hasil Bimbingan Teknis dan		1 Dokumen	1 Dokumen	18.900.000,00	21.000.000,00	21.000.000,00	2.100.000,00	Kab. Mamberamo Tengah, Kelila, Dogobak	DAK NON FISIK-DANA BOK-BOK PUSKESMAS	-	2. MENCIPTAKAN KUALITAS DAYA SAING MASYARAKAT BERBASIS KEBUDAYAAN			0,00	DINAS KESEHATAN
		PUSKESMAS ERAGAYAM					**1.158.905.000,00**	**1.338.051.022,00**	**1.338.051.022,00**	**179.146.022,00**							**0,00**	
	1	**URUSAN PEMERINTAHAN WAJIB YANG BERKAITAN DENGAN PELAYANAN DASAR**					**1.158.905.000,00**	**1.338.051.022,00**	**1.338.051.022,00**	**179.146.022,00**							**0,00**	
	1,02	**URUSAN PEMERINTAHAN BIDANG KESEHATAN**					**1.158.905.000,00**	**1.338.051.022,00**	**1.338.051.022,00**	**179.146.022,00**							**0,00**	
1	**1.02.01**	**PROGRAM PENUNJANG URUSAN PEMERINTAHAN DAERAH KABUPATEN/KOTA**	-		-	-	**52.000.000,00**	**40.700.000,00**	**40.700.000,00**	**-52.000.000,00**							**0,00**	
	1.02.01.2.06	Administrasi Umum Perangkat Daerah	-		-	-	52.000.000,00	40.700.000,00	40.700.000,00	-11.300.000,00			-	2. MENCIPTAKAN KUALITAS DAYA SAING MASYARAKAT BERBASIS KEBUDAYAAN	-		0,00	DINAS KESEHATAN
	1.02.01.2.06.0009	Penyelenggaraan Rapat Koordinasi dan Konsultasi SKPD																
			Jumlah Laporan Penyelenggaraan Rapat Koord		1 Laporan	1 Laporan	52.000.000,00	40.700.000,00	40.700.000,00	-11.300.000,00	Kab. Mamberamo Tengah, Eragayam, Semua Kel/Desa	DANA ALOKASI UMUM (DAU)	-	2. MENCIPTAKAN KUALITAS DAYA SAING MASYARAKAT BERBASIS KEBUDAYAAN			0,00	DINAS KESEHATAN
2	**1.02.02**	**PROGRAM PEMENUHAN UPAYA KESEHATAN PERORANGAN DAN UPAYA KESEHATAN MASYARAKAT**	-		-	-	**1.097.305.000,00**	**1.272.147.022,00**	**1.272.147.022,00**	**-1.097.305.000,00**							**0,00**	
	1.02.02.2.02	Penyediaan Layanan Kesehatan untuk UKM dan UKP Rujukan Tingkat Daerah Kabupaten/Kota	-		-	-	1.085.840.000,00	1.272.147.022,00	1.272.147.022,00	186.307.022,00			-	2. MENCIPTAKAN KUALITAS DAYA SAING MASYARAKAT BERBASIS KEBUDAYAAN	-		0,00	DINAS KESEHATAN
	1.02.02.2.02.0001	Pengelolaan Pelayanan Kesehatan Ibu Hamil																
			Jumlah Ibu Hamil yang Mendapatkan Pelayana		30 Orang	30 Orang	32.000.000,00	31.780.000,00	31.780.000,00	-220.000,00	Kab. Mamberamo Tengah, Eragayam, Semua Kel/Desa	DAK NON FISIK-DANA BOK-BOK PUSKESMAS	-	2. MENCIPTAKAN KUALITAS DAYA SAING MASYARAKAT BERBASIS KEBUDAYAAN			0,00	DINAS KESEHATAN

NO	KODE	URUSAN / BIDANG URUSAN / PROGRAM / KEGIATAN / SUB KEGIATAN	INDIKATOR PROGRAM / KEGIATAN / SUB KEGIATAN	TARGET AKHIR PERIODE RENSTRA OPD	CAPAIAN KINERJA DAN KERANGKA PENDANAAN										KELOMPOK SASARAN	PRAKIRAAN MAJU RENCANA		PERANGKAT DAERAH PENANGGUNG JAWAB
					TARGET 2025		PAGU INDIKATIF (Rp)			Bertambah/Berkurang (10-12)	LOKASI	SUMBER DANA	PRIORITAS			TARGET	PAGU INDIKATIF (Rp)	
					SEBELUM	SESUDAH	RKPD 2025	APBD 2025	RKPD PERUBAHAN 2025				NASIONAL	DAERAH				
1	2	3	4	5	6	7	8	9	10	11	12	13	14	15	16	17	18	19
	1.02.02.2.02.0002	Pengelolaan Pelayanan Kesehatan Ibu Bersalin																
			Jumlah Ibu Bersalin yang Mendapatkan Pelaya	30 Orang	30 Orang	18.515.000,00	0,00	0,00	-18.515.000,00	Kab. Mamberamo Tengah, Eragayam, Semua Kel/Desa	DAK NON FISIK-DANA BOK-BOK PUSKESMAS	-	2. MENCIPTAKAN KUALITAS DAYA SAING MASYARAKAT BERBASIS KEBUDAYAAN				0,00	DINAS KESEHATAN
	1.02.02.2.02.0005	Pengelolaan Pelayanan Kesehatan pada Usia Pendidikan Dasar																
			Jumlah Anak Usia Pendidikan Dasar yang Me	100 Orang	100 Orang	33.600.000,00	30.000.000,00	30.000.000,00	-3.600.000,00	Kab. Mamberamo Tengah, Eragayam, Semua Kel/Desa	DAK NON FISIK-DANA BOK-BOK PUSKESMAS	-	2. MENCIPTAKAN KUALITAS DAYA SAING MASYARAKAT BERBASIS KEBUDAYAAN				0,00	DINAS KESEHATAN
	1.02.02.2.02.0011	Pengelolaan Pelayanan Kesehatan Orang Terduga Tuberkulosis																
			Jumlah Orang Terduga Menderita Tuberkulosis	3 Orang	3 Orang	11.200.000,00	13.200.000,00	13.200.000,00	2.000.000,00	Kab. Mamberamo Tengah, Eragayam, Semua Kel/Desa	DAK NON FISIK-DANA BOK-BOK PUSKESMAS	-	2. MENCIPTAKAN KUALITAS DAYA SAING MASYARAKAT BERBASIS KEBUDAYAAN				0,00	DINAS KESEHATAN
	1.02.02.2.02.0012	Pengelolaan Pelayanan Kesehatan Orang dengan Risiko Terinfeksi HIV																
			Jumlah Orang Terduga Menderita HIV yang M	3 Orang	3 Orang	11.200.000,00	0,00	0,00	-11.200.000,00	Kab. Mamberamo Tengah, Eragayam, Semua Kel/Desa	DAK NON FISIK-DANA BOK-BOK PUSKESMAS	-	2. MENCIPTAKAN KUALITAS DAYA SAING MASYARAKAT BERBASIS KEBUDAYAAN				0,00	DINAS KESEHATAN
	1.02.02.2.02.0015	Pengelolaan Pelayanan Kesehatan Gizi Masyarakat																
			Jumlah Dokumen Hasil Pengelolaan Pelayanan	1 Dokumen	1 Dokumen	289.765.000,00	470.150.000,00	470.150.000,00	180.385.000,00	Kab. Mamberamo Tengah, Eragayam, Semua Kel/Desa	DAK NON FISIK-DANA BOK-BOK PUSKESMAS	-	2. MENCIPTAKAN KUALITAS DAYA SAING MASYARAKAT BERBASIS KEBUDAYAAN				0,00	DINAS KESEHATAN
	1.02.02.2.02.0017	Pengelolaan Pelayanan Kesehatan Lingkungan																
			Jumlah Dokumen Hasil Pengelolaan Pelayanan	1 Dokumen	1 Dokumen	16.800.000,00	26.400.000,00	26.400.000,00	9.600.000,00	Kab. Mamberamo Tengah, Eragayam, Semua Kel/Desa	DAK NON FISIK-DANA BOK-BOK PUSKESMAS	-	2. MENCIPTAKAN KUALITAS DAYA SAING MASYARAKAT BERBASIS KEBUDAYAAN				0,00	DINAS KESEHATAN
	1.02.02.2.02.0020	Pengelolaan Surveilans Kesehatan																
			Jumlah Dokumen Hasil Pengelolaan Surveilans	1 Dokumen	1 Dokumen	63.430.000,00	39.768.000,00	39.768.000,00	-23.662.000,00	Kab. Mamberamo Tengah, Eragayam, Semua Kel/Desa	DAK NON FISIK-DANA BOK-BOK PUSKESMAS	-	2. MENCIPTAKAN KUALITAS DAYA SAING MASYARAKAT BERBASIS KEBUDAYAAN				0,00	DINAS KESEHATAN
	1.02.02.2.02.0025	Pelayanan Kesehatan Penyakit Menular dan Tidak Menular																
			Jumlah Dokumen Hasil Pelayanan Kesehatan	1 Dokumen	1 Dokumen	84.000.000,00	70.804.000,00	70.804.000,00	-13.196.000,00	Kab. Mamberamo Tengah, Eragayam, Semua Kel/Desa	DAK NON FISIK-DANA BOK-BOK PUSKESMAS	-	2. MENCIPTAKAN KUALITAS DAYA SAING MASYARAKAT BERBASIS KEBUDAYAAN				0,00	DINAS KESEHATAN
	1.02.02.2.02.0033	Operasional Pelayanan Puskesmas																
			Jumlah Dokumen Operasional Pelayanan Puske	1 Dokumen	1 Dokumen	267.530.000,00	535.821.022,00	535.821.022,00	268.291.022,00	Kab. Mamberamo Tengah, Eragayam, Semua Kel/Desa	DAK NON FISIK-DANA BOK-BOK PUSKESMAS DANA OTONOMI KHUSUS 1,25%-PAPUA-KESEHATAN	-	2. MENCIPTAKAN KUALITAS DAYA SAING MASYARAKAT BERBASIS KEBUDAYAAN				0,00	DINAS KESEHATAN
	1.02.02.2.02.0036	Investigasi Awal Kejadian Tidak Diharapkan (Kejadian Ikutan Pasca Imunisasi dan Pemberian Obat Massal)																
			Jumlah Laporan Hasil Investigasi Awal Kejadia	1 Laporan	1 Laporan	11.200.000,00	0,00	0,00	-11.200.000,00	Kab. Mamberamo Tengah, Eragayam, Semua Kel/Desa	DAK NON FISIK-DANA BOK-BOK PUSKESMAS	-	2. MENCIPTAKAN KUALITAS DAYA SAING MASYARAKAT BERBASIS KEBUDAYAAN				0,00	DINAS KESEHATAN
	1.02.02.2.02.0040	Pengelolaan pelayanan kesehatan orang dengan Tuberkulosis																

NO	KODE	URUSAN / BIDANG URUSAN / PROGRAM / KEGIATAN / SUB KEGIATAN	INDIKATOR PROGRAM / KEGIATAN / SUB KEGIATAN	TARGET AKHIR PERIODE RENSTRA OPD	CAPAIAN KINERJA DAN KERANGKA PENDANAAN										KELOMPOK SASARAN	PRAKIRAAN MAJU RENCANA		PERANGKAT DAERAH PENANGGUNG JAWAB
					TARGET 2025		PAGU INDIKATIF (Rp)			Bertambah/Berkurang (10-12)	LOKASI	SUMBER DANA	PRIORITAS			TARGET	PAGU INDIKATIF (Rp)	
					SEBELUM	SESUDAH	RKPD 2025	APBD 2025	RKPD PERUBAHAN 2025				NASIONAL	DAERAH				
1	2	3	4	5	6	7	8	9	10	11	12	13	14	15	16	17	18	19
			Jumlah orang dengan Tuberkulosis yang mend		3 Orang	3 Orang	11.200.000,00	0,00	0,00	-11.200.000,00	Kab. Mamberamo Tengah, Eragayam, Semua Kel/Desa	DAK NON FISIK-DANA BOK-BOK PUSKESMAS	-	2. MENCIPTAKAN KUALITAS DAYA SAING MASYARAKAT BERBASIS KEBUDAYAAN			0,00	DINAS KESEHATAN
	1.02.02.2.02.0041	Pengelolaan pelayanan kesehatan orang dengan HIV (ODHIV)																
			Jumlah orang dengan HIV (ODHIV) yang men		3 Orang	3 Orang	11.200.000,00	0,00	0,00	-11.200.000,00	Kab. Mamberamo Tengah, Eragayam, Semua Kel/Desa	DAK NON FISIK-DANA BOK-BOK PUSKESMAS	-	2. MENCIPTAKAN KUALITAS DAYA SAING MASYARAKAT BERBASIS KEBUDAYAAN			0,00	DINAS KESEHATAN
	1.02.02.2.02.0044	Pengelolaan Pelayanan Kesehatan Reproduksi																
			Jumlah dokumen hasil pengelolaan pelayanan		1 Dokumen	1 Dokumen	11.200.000,00	40.520.000,00	40.520.000,00	29.320.000,00	Kab. Mamberamo Tengah, Eragayam, Semua Kel/Desa	DAK NON FISIK-DANA BOK-BOK PUSKESMAS	-	2. MENCIPTAKAN KUALITAS DAYA SAING MASYARAKAT BERBASIS KEBUDAYAAN			0,00	DINAS KESEHATAN
	1.02.02.2.02.0046	Pengelolaan upaya kesehatan Ibu dan Anak																
			Jumlah dokumen hasil pengelolaan upaya kes		1 Dokumen	1 Dokumen	213.000.000,00	13.704.000,00	13.704.000,00	-199.296.000,00	Kab. Mamberamo Tengah, Eragayam, Semua Kel/Desa	DAK NON FISIK-DANA BOK-BOK PUSKESMAS	-	2. MENCIPTAKAN KUALITAS DAYA SAING MASYARAKAT BERBASIS KEBUDAYAAN			0,00	DINAS KESEHATAN
	1.02.02.2.03	Penyelenggaraan Sistem Informasi Kesehatan Secara Terintegrasi	-		-	-	11.465.000,00	0,00	0,00	-11.465.000,00			-	2. MENCIPTAKAN KUALITAS DAYA SAING MASYARAKAT BERBASIS KEBUDAYAAN	-		0,00	DINAS KESEHATAN
	1.02.02.2.03.0002	Pengelolaan Sistem Informasi Kesehatan																
			Jumlah Dokumen Hasil Pengelolaan Sistem Int		1 Dokumen	1 Dokumen	11.465.000,00	0,00	0,00	-11.465.000,00	Kab. Mamberamo Tengah, Eragayam, Semua Kel/Desa	DAK NON FISIK-DANA BOK-BOK PUSKESMAS	-	2. MENCIPTAKAN KUALITAS DAYA SAING MASYARAKAT BERBASIS KEBUDAYAAN			0,00	DINAS KESEHATAN
3	**1.02.05**	**PROGRAM PEMBERDAYAAN MASYARAKAT BIDANG KESEHATAN**	-		-	-	**9.600.000,00**	**25.204.000,00**	**25.204.000,00**	**-9.600.000,00**							**0,00**	
	1.02.05.2.03	Pengembangan dan Pelaksanaan Upaya Kesehatan Bersumber Daya Masyarakat (UKBM) Tingkat Daerah Kabupaten/Kota	-		-	-	9.600.000,00	25.204.000,00	25.204.000,00	15.604.000,00			-	2. MENCIPTAKAN KUALITAS DAYA SAING MASYARAKAT BERBASIS KEBUDAYAAN	-		0,00	DINAS KESEHATAN
	1.02.05.2.03.0001	Bimbingan Teknis dan Supervisi Pengembangan dan Pelaksanaan Upaya Kesehatan Bersumber Daya Masyarakat (UKBM)																
			Jumlah Dokumen Hasil Bimbingan Teknis dan		1 Dokumen	1 Dokumen	9.600.000,00	25.204.000,00	25.204.000,00	15.604.000,00	Kab. Mamberamo Tengah, Eragayam, Semua Kel/Desa	DAK NON FISIK-DANA BOK-BOK PUSKESMAS	-	2. MENCIPTAKAN KUALITAS DAYA SAING MASYARAKAT BERBASIS KEBUDAYAAN			0,00	DINAS KESEHATAN
		PUSKESMAS ILUGWA					**1.296.420.000,00**	**1.302.397.022,00**	**1.302.397.022,00**	**5.977.022,00**							**0,00**	
	1	**URUSAN PEMERINTAHAN WAJIB YANG BERKAITAN DENGAN PELAYANAN DASAR**					**1.296.420.000,00**	**1.302.397.022,00**	**1.302.397.022,00**	**5.977.022,00**							**0,00**	
	1,02	**URUSAN PEMERINTAHAN BIDANG KESEHATAN**					**1.296.420.000,00**	**1.302.397.022,00**	**1.302.397.022,00**	**5.977.022,00**							**0,00**	
1	**1.02.01**	**PROGRAM PENUNJANG URUSAN PEMERINTAHAN DAERAH KABUPATEN/KOTA**	-		-	-	**88.000.000,00**	**40.700.000,00**	**40.700.000,00**	**-88.000.000,00**							**0,00**	
	1.02.01.2.06	Administrasi Umum Perangkat Daerah	-		-	-	88.000.000,00	40.700.000,00	40.700.000,00	-47.300.000,00			-	2. MENCIPTAKAN KUALITAS DAYA SAING MASYARAKAT BERBASIS KEBUDAYAAN	-		0,00	DINAS KESEHATAN
	1.02.01.2.06.0009	Penyelenggaraan Rapat Koordinasi dan Konsultasi SKPD																

NO	KODE	URUSAN / BIDANG URUSAN / PROGRAM / KEGIATAN / SUB KEGIATAN	INDIKATOR PROGRAM / KEGIATAN / SUB KEGIATAN	TARGET AKHIR PERIODE RENSTRA OPD	CAPAIAN KINERJA DAN KERANGKA PENDANAAN										KELOMPOK SASARAN	PRAKIRAAN MAJU RENCANA		PERANGKAT DAERAH PENANGGUNG JAWAB
					TARGET 2025		PAGU INDIKATIF (Rp)			Bertambah/Berkurang (10-12)	LOKASI	SUMBER DANA	PRIORITAS			TARGET	PAGU INDIKATIF (Rp)	
					SEBELUM	SESUDAH	RKPD 2025	APBD 2025	RKPD PERUBAHAN 2025				NASIONAL	DAERAH				
1	2	3	4	5	6	7	8	9	10	11	12	13	14	15	16	17	18	19
			Jumlah Laporan Penyelenggaraan Rapat Koord		1 Laporan	1 Laporan	88.000.000,00	40.700.000,00	40.700.000,00	-47.300.000,00	Kab. Mamberamo Tengah, Ilugwa, Semua Kel/Desa	DANA ALOKASI UMUM (DAU)	-	2. MENCIPTAKAN KUALITAS DAYA SAING MASYARAKAT BERBASIS KEBUDAYAAN			0,00	DINAS KESEHATAN
2	**1.02.02**	**PROGRAM PEMENUHAN UPAYA KESEHATAN PERORANGAN DAN UPAYA KESEHATAN MASYARAKAT**	**-**		**-**	**-**	**1.188.020.000,00**	**1.247.597.022,00**	**1.247.597.022,00**	**-1.188.020.000,00**							**0,00**	
	1.02.02.2.02	Penyediaan Layanan Kesehatan untuk UKM dan UKP Rujukan Tingkat Daerah Kabupaten/Kota	-		-	-	1.187.804.000,00	1.247.597.022,00	1.247.597.022,00	59.793.022,00			-	2. MENCIPTAKAN KUALITAS DAYA SAING MASYARAKAT BERBASIS KEBUDAYAAN	-		0,00	DINAS KESEHATAN
	1.02.02.2.02.0001	Pengelolaan Pelayanan Kesehatan Ibu Hamil																
			Jumlah Ibu Hamil yang Mendapatkan Pelayana		10 Orang	10 Orang	8.000.000,00	61.920.000,00	61.920.000,00	53.920.000,00	Kab. Mamberamo Tengah, Kobagma, Semua Kel/Desa	DAK NON FISIK-DANA BOK-BOK PUSKESMAS	-	2. MENCIPTAKAN KUALITAS DAYA SAING MASYARAKAT BERBASIS KEBUDAYAAN			0,00	DINAS KESEHATAN
	1.02.02.2.02.0002	Pengelolaan Pelayanan Kesehatan Ibu Bersalin																
			Jumlah Ibu Bersalin yang Mendapatkan Pelaya		10 Orang	10 Orang	13.160.000,00	0,00	0,00	-13.160.000,00	Kab. Mamberamo Tengah, Ilugwa, Semua Kel/Desa	DAK NON FISIK-DANA BOK-BOK PUSKESMAS	-	2. MENCIPTAKAN KUALITAS DAYA SAING MASYARAKAT BERBASIS KEBUDAYAAN			0,00	DINAS KESEHATAN
	1.02.02.2.02.0005	Pengelolaan Pelayanan Kesehatan pada Usia Pendidikan Dasar																
			Jumlah Anak Usia Pendidikan Dasar yang Me		100 Orang	100 Orang	24.500.000,00	21.180.000,00	21.180.000,00	-3.320.000,00	Kab. Mamberamo Tengah, Ilugwa, Semua Kel/Desa	DAK NON FISIK-DANA BOK-BOK PUSKESMAS	-	2. MENCIPTAKAN KUALITAS DAYA SAING MASYARAKAT BERBASIS KEBUDAYAAN			0,00	DINAS KESEHATAN
	1.02.02.2.02.0011	Pengelolaan Pelayanan Kesehatan Orang Terduga Tuberkulosis																
			Jumlah Orang Terduga Menderita Tuberkulosis		2 Orang	2 Orang	12.400.000,00	4.200.000,00	4.200.000,00	-8.200.000,00	Kab. Mamberamo Tengah, Ilugwa, Semua Kel/Desa	DAK NON FISIK-DANA BOK-BOK PUSKESMAS	-	2. MENCIPTAKAN KUALITAS DAYA SAING MASYARAKAT BERBASIS KEBUDAYAAN			0,00	DINAS KESEHATAN
	1.02.02.2.02.0012	Pengelolaan Pelayanan Kesehatan Orang dengan Risiko Terinfeksi HIV																
			Jumlah Orang Terduga Menderita HIV yang M		2 Orang	2 Orang	12.400.000,00	0,00	0,00	-12.400.000,00	Kab. Mamberamo Tengah, Ilugwa, Semua Kel/Desa	DAK NON FISIK-DANA BOK-BOK PUSKESMAS	-	2. MENCIPTAKAN KUALITAS DAYA SAING MASYARAKAT BERBASIS KEBUDAYAAN			0,00	DINAS KESEHATAN
	1.02.02.2.02.0015	Pengelolaan Pelayanan Kesehatan Gizi Masyarakat																
			Jumlah Dokumen Hasil Pengelolaan Pelayanan		1 Dokumen	1 Dokumen	262.920.000,00	472.620.000,00	472.620.000,00	209.700.000,00	Kab. Mamberamo Tengah, Ilugwa, Semua Kel/Desa	DAK NON FISIK-DANA BOK-BOK PUSKESMAS	-	2. MENCIPTAKAN KUALITAS DAYA SAING MASYARAKAT BERBASIS KEBUDAYAAN			0,00	DINAS KESEHATAN
	1.02.02.2.02.0017	Pengelolaan Pelayanan Kesehatan Lingkungan																
			Jumlah Dokumen Hasil Pengelolaan Pelayanan		1 Dokumen	1 Dokumen	20.800.000,00	17.250.000,00	17.250.000,00	-3.550.000,00	Kab. Mamberamo Tengah, Ilugwa, Semua Kel/Desa	DAK NON FISIK-DANA BOK-BOK PUSKESMAS	-	2. MENCIPTAKAN KUALITAS DAYA SAING MASYARAKAT BERBASIS KEBUDAYAAN			0,00	DINAS KESEHATAN
	1.02.02.2.02.0020	Pengelolaan Surveilans Kesehatan																
			Jumlah Dokumen Hasil Pengelolaan Surveilans		1 Dokumen	1 Dokumen	73.760.000,00	13.980.000,00	13.980.000,00	-59.780.000,00	Kab. Mamberamo Tengah, Ilugwa, Semua Kel/Desa	DAK NON FISIK-DANA BOK-BOK PUSKESMAS	-	2. MENCIPTAKAN KUALITAS DAYA SAING MASYARAKAT BERBASIS KEBUDAYAAN			0,00	DINAS KESEHATAN
	1.02.02.2.02.0025	Pelayanan Kesehatan Penyakit Menular dan Tidak Menular																

NO	KODE	URUSAN / BIDANG URUSAN / PROGRAM / KEGIATAN / SUB KEGIATAN	INDIKATOR PROGRAM / KEGIATAN / SUB KEGIATAN	TARGET AKHIR PERIODE RENSTRA OPD	CAPAIAN KINERJA DAN KERANGKA PENDANAAN										KELOMPOK SASARAN	PRAKIRAAN MAJU RENCANA		PERANGKAT DAERAH PENANGGUNG JAWAB
					TARGET 2025		PAGU INDIKATIF (Rp)			Bertambah/Berkurang (10-12)	LOKASI	SUMBER DANA	PRIORITAS			TARGET	PAGU INDIKATIF (Rp)	
					SEBELUM	SESUDAH	RKPD 2025	APBD 2025	RKPD PERUBAHAN 2025				NASIONAL	DAERAH				
1	2	3	4	5	6	7	8	9	10	11	12	13	14	15	16	17	18	19
			Jumlah Dokumen Hasil Pelayanan Kesehatan		1 Dokumen	1 Dokumen	92.400.000,00	130.830.000,00	130.830.000,00	38.430.000,00	Kab. Mamberamo Tengah, Ilugwa, Semua Kel/Desa	DAK NON FISIK-DANA BOK-BOK PUSKESMAS	-	2. MENCIPTAKAN KUALITAS DAYA SAING MASYARAKAT BERBASIS KEBUDAYAAN			0,00	DINAS KESEHATAN
	1.02.02.2.02.0033	Operasional Pelayanan Puskesmas																
			Jumlah Dokumen Operasional Pelayanan Pusk		1 Dokumen	2 Dokumen	340.864.000,00	492.797.022,00	492.797.022,00	151.933.022,00	Kab. Mamberamo Tengah, Ilugwa, Semua Kel/Desa	DAK NON FISIK-DANA BOK-BOK PUSKESMAS DANA OTONOMI KHUSUS 1,25%-PAPUA-KESEHATAN	-	2. MENCIPTAKAN KUALITAS DAYA SAING MASYARAKAT BERBASIS KEBUDAYAAN			0,00	DINAS KESEHATAN
	1.02.02.2.02.0036	Investigasi Awal Kejadian Tidak Diharapkan (Kejadian Ikutan Pasca Imunisasi dan Pemberian Obat Massal)																
			Jumlah Laporan Hasil Investigasi Awal Kejadia		1 Laporan	1 Laporan	6.200.000,00	0,00	0,00	-6.200.000,00	Kab. Mamberamo Tengah, Ilugwa, Semua Kel/Desa	DAK NON FISIK-DANA BOK-BOK PUSKESMAS	-	2. MENCIPTAKAN KUALITAS DAYA SAING MASYARAKAT BERBASIS KEBUDAYAAN			0,00	DINAS KESEHATAN
	1.02.02.2.02.0040	Pengelolaan pelayanan kesehatan orang dengan Tuberkulosis																
			Jumlah orang dengan Tuberkulosis yang mend		2 Orang	2 Orang	12.400.000,00	0,00	0,00	-12.400.000,00	Kab. Mamberamo Tengah, Ilugwa, Semua Kel/Desa	DAK NON FISIK-DANA BOK-BOK PUSKESMAS	-	2. MENCIPTAKAN KUALITAS DAYA SAING MASYARAKAT BERBASIS KEBUDAYAAN			0,00	DINAS KESEHATAN
	1.02.02.2.02.0041	Pengelolaan pelayanan kesehatan orang dengan HIV (ODHIV)																
			Jumlah orang dengan HIV (ODHIV) yang men		2 Orang	2 Orang	9.600.000,00	0,00	0,00	-9.600.000,00	Kab. Mamberamo Tengah, Ilugwa, Semua Kel/Desa	DAK NON FISIK-DANA BOK-BOK PUSKESMAS	-	2. MENCIPTAKAN KUALITAS DAYA SAING MASYARAKAT BERBASIS KEBUDAYAAN			0,00	DINAS KESEHATAN
	1.02.02.2.02.0044	Pengelolaan Pelayanan Kesehatan Reproduksi																
			Jumlah dokumen hasil pengelolaan pelayanan		1 Dokumen	1 Dokumen	14.600.000,00	29.460.000,00	29.460.000,00	14.860.000,00	Kab. Mamberamo Tengah, Ilugwa, Semua Kel/Desa	DAK NON FISIK-DANA BOK-BOK PUSKESMAS	-	2. MENCIPTAKAN KUALITAS DAYA SAING MASYARAKAT BERBASIS KEBUDAYAAN			0,00	DINAS KESEHATAN
	1.02.02.2.02.0046	Pengelolaan upaya kesehatan Ibu dan Anak																
			Jumlah dokumen hasil pengelolaan upaya kese		1 Dokumen	1 Dokumen	283.800.000,00	3.360.000,00	3.360.000,00	-280.440.000,00	Kab. Mamberamo Tengah, Ilugwa, Semua Kel/Desa	DAK NON FISIK-DANA BOK-BOK PUSKESMAS	-	2. MENCIPTAKAN KUALITAS DAYA SAING MASYARAKAT BERBASIS KEBUDAYAAN			0,00	DINAS KESEHATAN
	1.02.02.2.03	Penyelenggaraan Sistem Informasi Kesehatan Secara Terintegrasi	-		-	-	216.000,00	0,00	0,00	-216.000,00			-	2. MENCIPTAKAN KUALITAS DAYA SAING MASYARAKAT BERBASIS KEBUDAYAAN	-		0,00	DINAS KESEHATAN
	1.02.02.2.03.0002	Pengelolaan Sistem Informasi Kesehatan																
			Jumlah Dokumen Hasil Pengelolaan Sistem Inf		1 Dokumen	1 Dokumen	216.000,00	0,00	0,00	-216.000,00	Kab. Mamberamo Tengah, Ilugwa, Semua Kel/Desa	DAK NON FISIK-DANA BOK-BOK PUSKESMAS	-	2. MENCIPTAKAN KUALITAS DAYA SAING MASYARAKAT BERBASIS KEBUDAYAAN			0,00	DINAS KESEHATAN
3	**1.02.05**	**PROGRAM PEMBERDAYAAN MASYARAKAT BIDANG KESEHATAN**	-		-	-	**20.400.000,00**	**14.100.000,00**	**14.100.000,00**	**-20.400.000,00**							**0,00**	
	1.02.05.2.03	Pengembangan dan Pelaksanaan Upaya Kesehatan Bersumber Daya Masyarakat (UKBM) Tingkat Daerah Kabupaten/Kota	-		-	-	20.400.000,00	14.100.000,00	14.100.000,00	-6.300.000,00			-	2. MENCIPTAKAN KUALITAS DAYA SAING MASYARAKAT BERBASIS KEBUDAYAAN	-		0,00	DINAS KESEHATAN
	1.02.05.2.03.0001	Bimbingan Teknis dan Supervisi Pengembangan dan Pelaksanaan Upaya Kesehatan Bersumber Daya Masyarakat (UKBM)																

NO	KODE	URUSAN / BIDANG URUSAN / PROGRAM / KEGIATAN / SUB KEGIATAN	INDIKATOR PROGRAM / KEGIATAN / SUB KEGIATAN	TARGET AKHIR PERIODE RENSTRA OPD	CAPAIAN KINERJA DAN KERANGKA PENDANAAN										KELOMPOK SASARAN	PRAKIRAAN MAJU RENCANA		PERANGKAT DAERAH PENANGGUNG JAWAB
					TARGET 2025		PAGU INDIKATIF (Rp)			Bertambah/Berkurang (10-12)	LOKASI	SUMBER DANA	PRIORITAS			TARGET	PAGU INDIKATIF (Rp)	
					SEBELUM	SESUDAH	RKPD 2025	APBD 2025	RKPD PERUBAHAN 2025				NASIONAL	DAERAH				
1	2	3	4	5	6	7	8	9	10	11	12	13	14	15	16	17	18	19
			Jumlah Dokumen Hasil Bimbingan Teknis dan	1 Dokumen	1 Dokumen		20.400.000,00	14.100.000,00	14.100.000,00	-6.300.000,00	Kab. Mamberamo Tengah, Ilugwa, Semua Kel/Desa	DAK NON FISIK-DANA BOK-BOK PUSKESMAS	-	2. MENCIPTAKAN KUALITAS DAYA SAING MASYARAKAT BERBASIS KEBUDAYAAN			0,00	DINAS KESEHATAN
		PUSKESMAS ARCHBOLD					**1.021.050.000,00**	**1.096.921.022,00**	**1.096.921.022,00**	**75.871.022,00**							**0,00**	
	1	**URUSAN PEMERINTAHAN WAJIB YANG BERKAITAN DENGAN PELAYANAN DASAR**					**1.021.050.000,00**	**1.096.921.022,00**	**1.096.921.022,00**	**75.871.022,00**							**0,00**	
	1,02	**URUSAN PEMERINTAHAN BIDANG KESEHATAN**					**1.021.050.000,00**	**1.096.921.022,00**	**1.096.921.022,00**	**75.871.022,00**							**0,00**	
1	**1.02.01**	**PROGRAM PENUNJANG URUSAN PEMERINTAHAN DAERAH KABUPATEN/KOTA**	-		-	-	**52.000.000,00**	**40.700.000,00**	**40.700.000,00**	**-52.000.000,00**							**0,00**	
	1.02.01.2.06	Administrasi Umum Perangkat Daerah	-		-	-	52.000.000,00	40.700.000,00	40.700.000,00	-11.300.000,00			-	2. MENCIPTAKAN KUALITAS DAYA SAING MASYARAKAT BERBASIS KEBUDAYAAN	-		0,00	DINAS KESEHATAN
	1.02.01.2.06.0009	Penyelenggaraan Rapat Koordinasi dan Konsultasi SKPD																
			Jumlah Laporan Penyelenggaraan Rapat Koord	1 Laporan	1 Laporan		52.000.000,00	40.700.000,00	40.700.000,00	-11.300.000,00	Kab. Mamberamo Tengah, Eragayam, Arsbol	DANA ALOKASI UMUM (DAU)	-	2. MENCIPTAKAN KUALITAS DAYA SAING MASYARAKAT BERBASIS KEBUDAYAAN			0,00	DINAS KESEHATAN
2	**1.02.02**	**PROGRAM PEMENUHAN UPAYA KESEHATAN PERORANGAN DAN UPAYA KESEHATAN MASYARAKAT**	-		-	-	**967.850.000,00**	**1.046.475.022,00**	**1.046.475.022,00**	**-967.850.000,00**							**0,00**	
	1.02.02.2.02	Penyediaan Layanan Kesehatan untuk UKM dan UKP Rujukan Tingkat Daerah Kabupaten/Kota	-		-	-	967.643.000,00	1.046.475.022,00	1.046.475.022,00	78.832.022,00			-	2. MENCIPTAKAN KUALITAS DAYA SAING MASYARAKAT BERBASIS KEBUDAYAAN	-		0,00	DINAS KESEHATAN
	1.02.02.2.02.0002	Pengelolaan Pelayanan Kesehatan Ibu Bersalin																
			Jumlah Ibu Bersalin yang Mendapatkan Pelaya	20 Orang	20 Orang		14.475.000,00	41.620.000,00	41.620.000,00	27.145.000,00	Kab. Mamberamo Tengah, Eragayam, Arsbol	DAK NON FISIK-DANA BOK-BOK PUSKESMAS	-	2. MENCIPTAKAN KUALITAS DAYA SAING MASYARAKAT BERBASIS KEBUDAYAAN			0,00	DINAS KESEHATAN
	1.02.02.2.02.0005	Pengelolaan Pelayanan Kesehatan pada Usia Pendidikan Dasar																
			Jumlah Anak Usia Pendidikan Dasar yang Me	100 Orang	100 Orang		8.300.000,00	12.360.000,00	12.360.000,00	4.060.000,00	Kab. Mamberamo Tengah, Eragayam, Arsbol	DAK NON FISIK-DANA BOK-BOK PUSKESMAS	-	2. MENCIPTAKAN KUALITAS DAYA SAING MASYARAKAT BERBASIS KEBUDAYAAN			0,00	DINAS KESEHATAN
	1.02.02.2.02.0011	Pengelolaan Pelayanan Kesehatan Orang Terduga Tuberkulosis																
			Jumlah Orang Terduga Menderita Tuberkulosis	2 Orang	2 Orang		18.600.000,00	23.400.000,00	23.400.000,00	4.800.000,00	Kab. Mamberamo Tengah, Eragayam, Arsbol	DAK NON FISIK-DANA BOK-BOK PUSKESMAS	-	2. MENCIPTAKAN KUALITAS DAYA SAING MASYARAKAT BERBASIS KEBUDAYAAN			0,00	DINAS KESEHATAN
	1.02.02.2.02.0012	Pengelolaan Pelayanan Kesehatan Orang dengan Risiko Terinfeksi HIV																
			Jumlah Orang Terduga Menderita HIV yang M	2 Orang	2 Orang		9.000.000,00	0,00	0,00	-9.000.000,00	Kab. Mamberamo Tengah, Eragayam, Arsbol	DAK NON FISIK-DANA BOK-BOK PUSKESMAS	-	2. MENCIPTAKAN KUALITAS DAYA SAING MASYARAKAT BERBASIS KEBUDAYAAN			0,00	DINAS KESEHATAN
	1.02.02.2.02.0015	Pengelolaan Pelayanan Kesehatan Gizi Masyarakat																
			Jumlah Dokumen Hasil Pengelolaan Pelayanan	1 Dokumen	1 Dokumen		289.130.000,00	457.470.000,00	457.470.000,00	168.340.000,00	Kab. Mamberamo Tengah, Eragayam, Arsbol	DAK NON FISIK-DANA BOK-BOK PUSKESMAS	-	2. MENCIPTAKAN KUALITAS DAYA SAING MASYARAKAT BERBASIS KEBUDAYAAN			0,00	DINAS KESEHATAN

NO	KODE	URUSAN / BIDANG URUSAN / PROGRAM / KEGIATAN / SUB KEGIATAN	INDIKATOR PROGRAM / KEGIATAN / SUB KEGIATAN	TARGET AKHIR PERIODE RENSTRA OPD	CAPAIAN KINERJA DAN KERANGKA PENDANAAN										KELOMPOK SASARAN	PRAKIRAAN MAJU RENCANA		PERANGKAT DAERAH PENANGGUNG JAWAB
					TARGET 2025		PAGU INDIKATIF (Rp)			Bertambah/Berkurang (10-12)	LOKASI	SUMBER DANA	PRIORITAS			TARGET	PAGU INDIKATIF (Rp)	
					SEBELUM	SESUDAH	RKPD 2025	APBD 2025	RKPD PERUBAHAN 2025				NASIONAL	DAERAH				
1	2	3	4	5	6	7	8	9	10	11	12	13	14	15	16	17	18	19
	1.02.02.2.02.0017	Pengelolaan Pelayanan Kesehatan Lingkungan																
			Jumlah Dokumen Hasil Pengelolaan Pelayanan		1 Dokumen	1 Dokumen	1.600.000,00	9.400.000,00	9.400.000,00	7.800.000,00	Kab. Mamberamo Tengah, Eragayam, Arsbol	DAK NON FISIK-DANA BOK-BOK PUSKESMAS	-	2. MENCIPTAKAN KUALITAS DAYA SAING MASYARAKAT BERBASIS KEBUDAYAAN			0,00	DINAS KESEHATAN
	1.02.02.2.02.0020	Pengelolaan Surveilans Kesehatan																
			Jumlah Dokumen Hasil Pengelolaan Surveilans		1 Dokumen	1 Dokumen	22.010.000,00	18.200.000,00	18.200.000,00	-3.810.000,00	Kab. Mamberamo Tengah, Eragayam, Arsbol	DAK NON FISIK-DANA BOK-BOK PUSKESMAS	-	2. MENCIPTAKAN KUALITAS DAYA SAING MASYARAKAT BERBASIS KEBUDAYAAN			0,00	DINAS KESEHATAN
	1.02.02.2.02.0025	Pelayanan Kesehatan Penyakit Menular dan Tidak Menular																
			Jumlah Dokumen Hasil Pelayanan Kesehatan		1 Dokumen	1 Dokumen	123.600.000,00	66.400.000,00	66.400.000,00	-57.200.000,00	Kab. Mamberamo Tengah, Eragayam, Arsbol	DAK NON FISIK-DANA BOK-BOK PUSKESMAS	-	2. MENCIPTAKAN KUALITAS DAYA SAING MASYARAKAT BERBASIS KEBUDAYAAN			0,00	DINAS KESEHATAN
	1.02.02.2.02.0033	Operasional Pelayanan Puskesmas																
			Jumlah Dokumen Operasional Pelayanan Puske		1 Dokumen	1 Dokumen	245.328.000,00	365.329.022,00	365.329.022,00	120.001.022,00	Kab. Mamberamo Tengah, Eragayam, Arsbol	DAK NON FISIK-DANA BOK-BOK PUSKESMAS DANA OTONOMI KHUSUS 1,25%-PAPUA-KESEHATAN	-	2. MENCIPTAKAN KUALITAS DAYA SAING MASYARAKAT BERBASIS KEBUDAYAAN			0,00	DINAS KESEHATAN
	1.02.02.2.02.0036	Investigasi Awal Kejadian Tidak Diharapkan (Kejadian Ikutan Pasca Imunisasi dan Pemberian Obat Massal)																
			Jumlah Laporan Hasil Investigasi Awal Kejadia		1 Laporan	1 Laporan	6.600.000,00	0,00	0,00	-6.600.000,00	Kab. Mamberamo Tengah, Eragayam, Arsbol	DAK NON FISIK-DANA BOK-BOK PUSKESMAS	-	2. MENCIPTAKAN KUALITAS DAYA SAING MASYARAKAT BERBASIS KEBUDAYAAN			0,00	DINAS KESEHATAN
	1.02.02.2.02.0040	Pengelolaan pelayanan kesehatan orang dengan Tuberkulosis																
			Jumlah orang dengan Tuberkulosis yang mend		1 Orang	1 Orang	4.800.000,00	0,00	0,00	-4.800.000,00	Kab. Mamberamo Tengah, Eragayam, Arsbol	DAK NON FISIK-DANA BOK-BOK PUSKESMAS	-	2. MENCIPTAKAN KUALITAS DAYA SAING MASYARAKAT BERBASIS KEBUDAYAAN			0,00	DINAS KESEHATAN
	1.02.02.2.02.0041	Pengelolaan pelayanan kesehatan orang dengan HIV (ODHIV)																
			Jumlah orang dengan HIV (ODHIV) yang men		1 Orang	1 Orang	2.400.000,00	0,00	0,00	-2.400.000,00	Kab. Mamberamo Tengah, Eragayam, Arsbol	DAK NON FISIK-DANA BOK-BOK PUSKESMAS	-	2. MENCIPTAKAN KUALITAS DAYA SAING MASYARAKAT BERBASIS KEBUDAYAAN			0,00	DINAS KESEHATAN
	1.02.02.2.02.0044	Pengelolaan Pelayanan Kesehatan Reproduksi																
			Jumlah dokumen hasil pengelolaan pelayanan		1 Dokumen	1 Dokumen	6.600.000,00	36.760.000,00	36.760.000,00	30.160.000,00	Kab. Mamberamo Tengah, Eragayam, Arsbol	DAK NON FISIK-DANA BOK-BOK PUSKESMAS	-	2. MENCIPTAKAN KUALITAS DAYA SAING MASYARAKAT BERBASIS KEBUDAYAAN			0,00	DINAS KESEHATAN
	1.02.02.2.02.0046	Pengelolaan upaya kesehatan Ibu dan Anak																
			Jumlah dokumen hasil pengelolaan upaya kese		1 Dokumen	1 Dokumen	215.200.000,00	15.536.000,00	15.536.000,00	-199.664.000,00	Kab. Mamberamo Tengah, Eragayam, Arsbol	DAK NON FISIK-DANA BOK-BOK PUSKESMAS	-	2. MENCIPTAKAN KUALITAS DAYA SAING MASYARAKAT BERBASIS KEBUDAYAAN			0,00	DINAS KESEHATAN
	1.02.02.2.03	Penyelenggaraan Sistem Informasi Kesehatan Secara Terintegrasi	-		-	-	207.000,00	0,00	0,00	-207.000,00			-	2. MENCIPTAKAN KUALITAS DAYA SAING MASYARAKAT BERBASIS KEBUDAYAAN	-		0,00	DINAS KESEHATAN
	1.02.02.2.03.0002	Pengelolaan Sistem Informasi Kesehatan																

NO	KODE	URUSAN / BIDANG URUSAN / PROGRAM / KEGIATAN / SUB KEGIATAN	INDIKATOR PROGRAM / KEGIATAN / SUB KEGIATAN	TARGET AKHIR PERIODE RENSTRA OPD	CAPAIAN KINERJA DAN KERANGKA PENDANAAN										KELOMPOK SASARAN	PRAKIRAAN MAJU RENCANA		PERANGKAT DAERAH PENANGGUNG JAWAB
					TARGET 2025		PAGU INDIKATIF (Rp)			Bertambah/Berkurang (10-12)	LOKASI	SUMBER DANA	PRIORITAS			TARGET	PAGU INDIKATIF (Rp)	
					SEBELUM	SESUDAH	RKPD 2025	APBD 2025	RKPD PERUBAHAN 2025				NASIONAL	DAERAH				
1	2	3	4	5	6	7	8	9	10	11	12	13	14	15	16	17	18	19
			Jumlah Dokumen Hasil Pengelolaan Sistem Int	1 Dokumen	1 Dokumen		207.000,00	0,00	0,00	-207.000,00	Kab. Mamberamo Tengah, Eragayam, Arsbol	-	-	2. MENCIPTAKAN KUALITAS DAYA SAING MASYARAKAT BERBASIS KEBUDAYAAN			0,00	DINAS KESEHATAN
3	**1.02.05**	**PROGRAM PEMBERDAYAAN MASYARAKAT BIDANG KESEHATAN**	**-**		**-**	**-**	**1.200.000,00**	**9.746.000,00**	**9.746.000,00**	**-1.200.000,00**							**0,00**	
	1.02.05.2.03	Pengembangan dan Pelaksanaan Upaya Kesehatan Bersumber Daya Masyarakat (UKBM) Tingkat Daerah Kabupaten/Kota	-		-	-	1.200.000,00	9.746.000,00	9.746.000,00	8.546.000,00			-	2. MENCIPTAKAN KUALITAS DAYA SAING MASYARAKAT BERBASIS KEBUDAYAAN	-		0,00	DINAS KESEHATAN
	1.02.05.2.03.0001	Bimbingan Teknis dan Supervisi Pengembangan dan Pelaksanaan Upaya Kesehatan Bersumber Daya Masyarakat (UKBM)																
			Jumlah Dokumen Hasil Bimbingan Teknis dan	1 Dokumen	1 Dokumen		1.200.000,00	9.746.000,00	9.746.000,00	8.546.000,00	Kab. Mamberamo Tengah, Eragayam, Arsbol	DAK NON FISIK-DANA BOK-BOK PUSKESMAS	-	2. MENCIPTAKAN KUALITAS DAYA SAING MASYARAKAT BERBASIS KEBUDAYAAN			0,00	DINAS KESEHATAN
		PUSKESMAS YABENDILI					**1.077.820.000,00**	**1.072.676.000,00**	**1.072.676.000,00**	**-5.144.000,00**							**0,00**	
	1	**URUSAN PEMERINTAHAN WAJIB YANG BERKAITAN DENGAN PELAYANAN DASAR**					**1.077.820.000,00**	**1.072.676.000,00**	**1.072.676.000,00**	**-5.144.000,00**							**0,00**	
	1,02	**URUSAN PEMERINTAHAN BIDANG KESEHATAN**					**1.077.820.000,00**	**1.072.676.000,00**	**1.072.676.000,00**	**-5.144.000,00**							**0,00**	
1	**1.02.01**	**PROGRAM PENUNJANG URUSAN PEMERINTAHAN DAERAH KABUPATEN/KOTA**	**-**		**-**	**-**	**52.000.000,00**	**40.700.000,00**	**40.700.000,00**	**-52.000.000,00**							**0,00**	
	1.02.01.2.06	Administrasi Umum Perangkat Daerah	-		-	-	52.000.000,00	40.700.000,00	40.700.000,00	-11.300.000,00			-	2. MENCIPTAKAN KUALITAS DAYA SAING MASYARAKAT BERBASIS KEBUDAYAAN	-		0,00	DINAS KESEHATAN
	1.02.01.2.06.0009	Penyelenggaraan Rapat Koordinasi dan Konsultasi SKPD																
			Jumlah Laporan Penyelenggaraan Rapat Koord	1 Laporan	1 Laporan		52.000.000,00	40.700.000,00	40.700.000,00	-11.300.000,00	Kab. Mamberamo Tengah, Eragayam, Yabendili	DANA ALOKASI UMUM (DAU)	-	2. MENCIPTAKAN KUALITAS DAYA SAING MASYARAKAT BERBASIS KEBUDAYAAN			0,00	DINAS KESEHATAN
2	**1.02.02**	**PROGRAM PEMENUHAN UPAYA KESEHATAN PERORANGAN DAN UPAYA KESEHATAN MASYARAKAT**	**-**		**-**	**-**	**1.017.820.000,00**	**1.015.595.000,00**	**1.015.595.000,00**	**-1.017.820.000,00**							**0,00**	
	1.02.02.2.02	Penyediaan Layanan Kesehatan untuk UKM dan UKP Rujukan Tingkat Daerah Kabupaten/Kota	-		-	-	1.017.175.000,00	1.015.595.000,00	1.015.595.000,00	-1.580.000,00			-	2. MENCIPTAKAN KUALITAS DAYA SAING MASYARAKAT BERBASIS KEBUDAYAAN	-		0,00	DINAS KESEHATAN
	1.02.02.2.02.0001	Pengelolaan Pelayanan Kesehatan Ibu Hamil																
			Jumlah Ibu Hamil yang Mendapatkan Pelayana	20 Orang	20 Orang		9.300.000,00	43.400.000,00	43.400.000,00	34.100.000,00	Kab. Mamberamo Tengah, Eragayam, Yabendili	DAK NON FISIK-DANA BOK-BOK PUSKESMAS	-	2. MENCIPTAKAN KUALITAS DAYA SAING MASYARAKAT BERBASIS KEBUDAYAAN			0,00	DINAS KESEHATAN
	1.02.02.2.02.0002	Pengelolaan Pelayanan Kesehatan Ibu Bersalin																
			Jumlah Ibu Bersalin yang Mendapatkan Pelaya	20 Orang	20 Orang		18.285.000,00	0,00	0,00	-18.285.000,00	Kab. Mamberamo Tengah, Eragayam, Yabendili	DAK NON FISIK-DANA BOK-BOK PUSKESMAS	-	2. MENCIPTAKAN KUALITAS DAYA SAING MASYARAKAT BERBASIS KEBUDAYAAN			0,00	DINAS KESEHATAN
	1.02.02.2.02.0005	Pengelolaan Pelayanan Kesehatan pada Usia Pendidikan Dasar																

NO	KODE	URUSAN / BIDANG URUSAN / PROGRAM / KEGIATAN / SUB KEGIATAN	INDIKATOR PROGRAM / KEGIATAN / SUB KEGIATAN	TARGET AKHIR PERIODE RENSTRA OPD	CAPAIAN KINERJA DAN KERANGKA PENDANAAN										KELOMPOK SASARAN	PRAKIRAAN MAJU RENCANA		PERANGKAT DAERAH PENANGGUNG JAWAB
					TARGET 2025		PAGU INDIKATIF (Rp)			Bertambah/Berkurang (10-12)	LOKASI	SUMBER DANA	PRIORITAS			TARGET	PAGU INDIKATIF (Rp)	
					SEBELUM	SESUDAH	RKPD 2025	APBD 2025	RKPD PERUBAHAN 2025				NASIONAL	DAERAH				
1	2	3	4	5	6	7	8	9	10	11	12	13	14	15	16	17	18	19
			Jumlah Anak Usia Pendidikan Dasar yang Me	100 Orang	100 Orang	25.200.000,00	4.200.000,00	4.200.000,00	-21.000.000,00	Kab. Mamberamo Tengah, Eragayam, Yabendili	DAK NON FISIK-DANA BOK-BOK PUSKESMAS	-	2. MENCIPTAKAN KUALITAS DAYA SAING MASYARAKAT BERBASIS KEBUDAYAAN				0,00	DINAS KESEHATAN
	1.02.02.2.02.0011	Pengelolaan Pelayanan Kesehatan Orang Terduga Tuberkulosis																
			Jumlah Orang Terduga Menderita Tuberkulosis	2 Orang	2 Orang	8.400.000,00	12.100.000,00	12.100.000,00	3.700.000,00	Kab. Mamberamo Tengah, Eragayam, Yabendili	DAK NON FISIK-DANA BOK-BOK PUSKESMAS	-	2. MENCIPTAKAN KUALITAS DAYA SAING MASYARAKAT BERBASIS KEBUDAYAAN				0,00	DINAS KESEHATAN
	1.02.02.2.02.0012	Pengelolaan Pelayanan Kesehatan Orang dengan Risiko Terinfeksi HIV																
			Jumlah Orang Terduga Menderita HIV yang M	2 Orang	2 Orang	17.400.000,00	0,00	0,00	-17.400.000,00	Kab. Mamberamo Tengah, Eragayam, Yabendili	DAK NON FISIK-DANA BOK-BOK PUSKESMAS	-	2. MENCIPTAKAN KUALITAS DAYA SAING MASYARAKAT BERBASIS KEBUDAYAAN				0,00	DINAS KESEHATAN
	1.02.02.2.02.0015	Pengelolaan Pelayanan Kesehatan Gizi Masyarakat																
			Jumlah Dokumen Hasil Pengelolaan Pelayanan	1 Dokumen	1 Dokumen	303.280.000,00	479.977.000,00	479.977.000,00	176.697.000,00	Kab. Mamberamo Tengah, Eragayam, Yabendili	DAK NON FISIK-DANA BOK-BOK PUSKESMAS	-	2. MENCIPTAKAN KUALITAS DAYA SAING MASYARAKAT BERBASIS KEBUDAYAAN				0,00	DINAS KESEHATAN
	1.02.02.2.02.0017	Pengelolaan Pelayanan Kesehatan Lingkungan																
			Jumlah Dokumen Hasil Pengelolaan Pelayanan	1 Dokumen	1 Dokumen	12.600.000,00	35.000.000,00	35.000.000,00	22.400.000,00	Kab. Mamberamo Tengah, Eragayam, Yabendili	DAK NON FISIK-DANA BOK-BOK PUSKESMAS	-	2. MENCIPTAKAN KUALITAS DAYA SAING MASYARAKAT BERBASIS KEBUDAYAAN				0,00	DINAS KESEHATAN
	1.02.02.2.02.0020	Pengelolaan Surveilans Kesehatan																
			Jumlah Dokumen Hasil Pengelolaan Surveilans	1 Dokumen	1 Dokumen	87.600.000,00	15.500.000,00	15.500.000,00	-72.100.000,00	Kab. Mamberamo Tengah, Eragayam, Yabendili	DAK NON FISIK-DANA BOK-BOK PUSKESMAS	-	2. MENCIPTAKAN KUALITAS DAYA SAING MASYARAKAT BERBASIS KEBUDAYAAN				0,00	DINAS KESEHATAN
	1.02.02.2.02.0025	Pelayanan Kesehatan Penyakit Menular dan Tidak Menular																
			Jumlah Dokumen Hasil Pelayanan Kesehatan	1 Dokumen	1 Dokumen	77.200.000,00	100.763.000,00	100.763.000,00	23.563.000,00	Kab. Mamberamo Tengah, Eragayam, Yabendili	DAK NON FISIK-DANA BOK-BOK PUSKESMAS	-	2. MENCIPTAKAN KUALITAS DAYA SAING MASYARAKAT BERBASIS KEBUDAYAAN				0,00	DINAS KESEHATAN
	1.02.02.2.02.0033	Operasional Pelayanan Puskesmas																
			Jumlah Dokumen Operasional Pelayanan Pusk	1 Dokumen	1 Dokumen	254.050.000,00	288.750.000,00	288.750.000,00	34.700.000,00	Kab. Mamberamo Tengah, Eragayam, Yabendili	DAK NON FISIK-DANA BOK-BOK PUSKESMAS	-	2. MENCIPTAKAN KUALITAS DAYA SAING MASYARAKAT BERBASIS KEBUDAYAAN				0,00	DINAS KESEHATAN
	1.02.02.2.02.0036	Investigasi Awal Kejadian Tidak Diharapkan (Kejadian Ikutan Pasca Imunisasi dan Pemberian Obat Massal)																
			Jumlah Laporan Hasil Investigasi Awal Kejadia	1 Laporan	1 Laporan	16.800.000,00	0,00	0,00	-16.800.000,00	Kab. Mamberamo Tengah, Eragayam, Yabendili	DAK NON FISIK-DANA BOK-BOK PUSKESMAS	-	2. MENCIPTAKAN KUALITAS DAYA SAING MASYARAKAT BERBASIS KEBUDAYAAN				0,00	DINAS KESEHATAN
	1.02.02.2.02.0040	Pengelolaan pelayanan kesehatan orang dengan Tuberkulosis																
			Jumlah orang dengan Tuberkulosis yang men	2 Orang	2 Orang	11.200.000,00	0,00	0,00	-11.200.000,00	Kab. Mamberamo Tengah, Eragayam, Yabendili	DAK NON FISIK-DANA BOK-BOK PUSKESMAS	-	2. MENCIPTAKAN KUALITAS DAYA SAING MASYARAKAT BERBASIS KEBUDAYAAN				0,00	DINAS KESEHATAN
	1.02.02.2.02.0041	Pengelolaan pelayanan kesehatan orang dengan HIV (ODHIV)																
			Jumlah orang dengan HIV (ODHIV) yang men	2 Orang	2 Orang	12.600.000,00	0,00	0,00	-12.600.000,00	Kab. Mamberamo Tengah, Eragayam, Yabendili	DAK NON FISIK-DANA BOK-BOK PUSKESMAS	-	2. MENCIPTAKAN KUALITAS DAYA SAING MASYARAKAT BERBASIS KEBUDAYAAN				0,00	DINAS KESEHATAN
	1.02.02.2.02.0044	Pengelolaan Pelayanan Kesehatan Reproduksi																

NO	KODE	URUSAN / BIDANG URUSAN / PROGRAM / KEGIATAN / SUB KEGIATAN	INDIKATOR PROGRAM / KEGIATAN / SUB KEGIATAN	TARGET AKHIR PERIODE RENSTRA OPD	CAPAIAN KINERJA DAN KERANGKA PENDANAAN										KELOMPOK SASARAN	PRAKIRAAN MAJU RENCANA		PERANGKAT DAERAH PENANGGUNG JAWAB
					TARGET 2025		PAGU INDIKATIF (Rp)			Bertambah/Berkurang (10-12)	LOKASI	SUMBER DANA	PRIORITAS			TARGET	PAGU INDIKATIF (Rp)	
					SEBELUM	SESUDAH	RKPD 2025	APBD 2025	RKPD PERUBAHAN 2025				NASIONAL	DAERAH				
1	2	3	4	5	6	7	8	9	10	11	12	13	14	15	16	17	18	19
			Jumlah dokumen hasil pengelolaan pelayanan		1 Dokumen	1 Dokumen	19.560.000,00	27.900.000,00	27.900.000,00	8.340.000,00	Kab. Mamberamo Tengah, Eragayam, Yabendili	DAK NON FISIK-DANA BOK-BOK PUSKESMAS	-	2. MENCIPTAKAN KUALITAS DAYA SAING MASYARAKAT BERBASIS KEBUDAYAAN			0,00	DINAS KESEHATAN
	1.02.02.2.02.0046	Pengelolaan upaya kesehatan Ibu dan Anak																
			Jumlah dokumen hasil pengelolaan upaya kes		1 Dokumen	1 Dokumen	143.700.000,00	8.005.000,00	8.005.000,00	-135.695.000,00	Kab. Mamberamo Tengah, Eragayam, Yabendili	DAK NON FISIK-DANA BOK-BOK PUSKESMAS	-	2. MENCIPTAKAN KUALITAS DAYA SAING MASYARAKAT BERBASIS KEBUDAYAAN			0,00	DINAS KESEHATAN
	1.02.02.2.03	Penyelenggaraan Sistem Informasi Kesehatan Secara Terintegrasi	-		-	-	645.000,00	0,00	0,00	-645.000,00			-	2. MENCIPTAKAN KUALITAS DAYA SAING MASYARAKAT BERBASIS KEBUDAYAAN	-		0,00	DINAS KESEHATAN
	1.02.02.2.03.0002	Pengelolaan Sistem Informasi Kesehatan																
			Jumlah Dokumen Hasil Pengelolaan Sistem Int		1 Dokumen	1 Dokumen	645.000,00	0,00	0,00	-645.000,00	Kab. Mamberamo Tengah, Eragayam, Yabendili	DAK NON FISIK-DANA BOK-BOK PUSKESMAS	-	2. MENCIPTAKAN KUALITAS DAYA SAING MASYARAKAT BERBASIS KEBUDAYAAN			0,00	DINAS KESEHATAN
3	**1.02.05**	**PROGRAM PEMBERDAYAAN MASYARAKAT BIDANG KESEHATAN**	-		-	-	**8.000.000,00**	**16.381.000,00**	**16.381.000,00**	**-8.000.000,00**							**0,00**	
	1.02.05.2.03	Pengembangan dan Pelaksanaan Upaya Kesehatan Bersumber Daya Masyarakat (UKBM) Tingkat Daerah Kabupaten/Kota	-		-	-	8.000.000,00	16.381.000,00	16.381.000,00	8.381.000,00			-	2. MENCIPTAKAN KUALITAS DAYA SAING MASYARAKAT BERBASIS KEBUDAYAAN	-		0,00	DINAS KESEHATAN
	1.02.05.2.03.0001	Bimbingan Teknis dan Supervisi Pengembangan dan Pelaksanaan Upaya Kesehatan Bersumber Daya Masyarakat (UKBM)																
			Jumlah Dokumen Hasil Bimbingan Teknis dan		1 Dokumen	1 Dokumen	8.000.000,00	16.381.000,00	16.381.000,00	8.381.000,00	Kab. Mamberamo Tengah, Eragayam, Yabendili	DAK NON FISIK-DANA BOK-BOK PUSKESMAS	-	2. MENCIPTAKAN KUALITAS DAYA SAING MASYARAKAT BERBASIS KEBUDAYAAN			0,00	DINAS KESEHATAN
		PUSKESMAS UGANDA					**807.000.000,00**	**1.134.569.022,00**	**1.134.569.022,00**	**327.569.022,00**							**0,00**	
	1	**URUSAN PEMERINTAHAN WAJIB YANG BERKAITAN DENGAN PELAYANAN DASAR**					**807.000.000,00**	**1.134.569.022,00**	**1.134.569.022,00**	**327.569.022,00**							**0,00**	
	1,02	**URUSAN PEMERINTAHAN BIDANG KESEHATAN**					**807.000.000,00**	**1.134.569.022,00**	**1.134.569.022,00**	**327.569.022,00**							**0,00**	
1	**1.02.01**	**PROGRAM PENUNJANG URUSAN PEMERINTAHAN DAERAH KABUPATEN/KOTA**	-		-	-	**52.000.000,00**	**40.700.000,00**	**40.700.000,00**	**-52.000.000,00**							**0,00**	
	1.02.01.2.06	Administrasi Umum Perangkat Daerah	-		-	-	52.000.000,00	40.700.000,00	40.700.000,00	-11.300.000,00			-	2. MENCIPTAKAN KUALITAS DAYA SAING MASYARAKAT BERBASIS KEBUDAYAAN	-		0,00	DINAS KESEHATAN
	1.02.01.2.06.0009	Penyelenggaraan Rapat Koordinasi dan Konsultasi SKPD																
			Jumlah Laporan Penyelenggaraan Rapat Koord		1 Laporan	1 Laporan	52.000.000,00	40.700.000,00	40.700.000,00	-11.300.000,00	Kab. Mamberamo Tengah, Kelila, Uganda	DAU YANG DITENTUKAN P ENGGUNAANN YA BIDANG KESEHATAN	-	2. MENCIPTAKAN KUALITAS DAYA SAING MASYARAKAT BERBASIS KEBUDAYAAN			0,00	DINAS KESEHATAN
2	**1.02.02**	**PROGRAM PEMENUHAN UPAYA KESEHATAN PERORANGAN DAN UPAYA KESEHATAN MASYARAKAT**	-		-	-	**739.000.000,00**	**1.093.869.022,00**	**1.093.869.022,00**	**-739.000.000,00**							**0,00**	
	1.02.02.2.02	Penyediaan Layanan Kesehatan untuk UKM dan UKP Rujukan Tingkat Daerah Kabupaten/Kota	-		-	-	738.880.000,00	1.093.869.022,00	1.093.869.022,00	354.989.022,00			-	2. MENCIPTAKAN KUALITAS DAYA SAING MASYARAKAT BERBASIS KEBUDAYAAN	-		0,00	DINAS KESEHATAN

NO	KODE	URUSAN / BIDANG URUSAN / PROGRAM / KEGIATAN / SUB KEGIATAN	INDIKATOR PROGRAM / KEGIATAN / SUB KEGIATAN	TARGET AKHIR PERIODE RENSTRA OPD	CAPAIAN KINERJA DAN KERANGKA PENDANAAN										KELOMPOK SASARAN	PRAKIRAAN MAJU RENCANA		PERANGKAT DAERAH PENANGGUNG JAWAB
					TARGET 2025		PAGU INDIKATIF (Rp)			Bertambah/Berkurang (10-12)	LOKASI	SUMBER DANA	PRIORITAS			TARGET	PAGU INDIKATIF (Rp)	
					SEBELUM	SESUDAH	RKPD 2025	APBD 2025	RKPD PERUBAHAN 2025				NASIONAL	DAERAH				
1	2	3	4	5	6	7	8	9	10	11	12	13	14	15	16	17	18	19
	1.02.02.2.02.0001	Pengelolaan Pelayanan Kesehatan Ibu Hamil																
			Jumlah Ibu Hamil yang Mendapatkan Pelayana	20 Orang	20 Orang	11.600.000,00	28.600.000,00	28.600.000,00	17.000.000,00	Kab. Mamberamo Tengah, Kelila, Uganda	DAK NON FISIK-DANA BOK-BOK PUSKESMAS	-	2. MENCIPTAKAN KUALITAS DAYA SAING MASYARAKAT BERBASIS KEBUDAYAAN			0,00	DINAS KESEHATAN
	1.02.02.2.02.0002	Pengelolaan Pelayanan Kesehatan Ibu Bersalin																
			Jumlah Ibu Bersalin yang Mendapatkan Pelaya	20 Orang	20 Orang	15.520.000,00	0,00	0,00	-15.520.000,00	Kab. Mamberamo Tengah, Kelila, Uganda	DAK NON FISIK-DANA BOK-BOK PUSKESMAS	-	2. MENCIPTAKAN KUALITAS DAYA SAING MASYARAKAT BERBASIS KEBUDAYAAN			0,00	DINAS KESEHATAN
	1.02.02.2.02.0005	Pengelolaan Pelayanan Kesehatan pada Usia Pendidikan Dasar																
			Jumlah Anak Usia Pendidikan Dasar yang Me	100 Orang	100 Orang	24.800.000,00	11.400.000,00	11.400.000,00	-13.400.000,00	Kab. Mamberamo Tengah, Kelila, Uganda	DAK NON FISIK-DANA BOK-BOK PUSKESMAS	-	2. MENCIPTAKAN KUALITAS DAYA SAING MASYARAKAT BERBASIS KEBUDAYAAN			0,00	DINAS KESEHATAN
	1.02.02.2.02.0011	Pengelolaan Pelayanan Kesehatan Orang Terduga Tuberkulosis																
			Jumlah Orang Terduga Menderita Tuberkulosis	2 Orang	2 Orang	7.600.000,00	14.100.000,00	14.100.000,00	6.500.000,00	Kab. Mamberamo Tengah, Kelila, Uganda	DAK NON FISIK-DANA BOK-BOK PUSKESMAS	-	2. MENCIPTAKAN KUALITAS DAYA SAING MASYARAKAT BERBASIS KEBUDAYAAN			0,00	DINAS KESEHATAN
	1.02.02.2.02.0012	Pengelolaan Pelayanan Kesehatan Orang dengan Risiko Terinfeksi HIV																
			Jumlah Orang Terduga Menderita HIV yang M	2 Orang	2 Orang	7.600.000,00	0,00	0,00	-7.600.000,00	Kab. Mamberamo Tengah, Kelila, Uganda	DAK NON FISIK-DANA BOK-BOK PUSKESMAS	-	2. MENCIPTAKAN KUALITAS DAYA SAING MASYARAKAT BERBASIS KEBUDAYAAN			0,00	DINAS KESEHATAN
	1.02.02.2.02.0015	Pengelolaan Pelayanan Kesehatan Gizi Masyarakat																
			Jumlah Dokumen Hasil Pengelolaan Pelayanan	1 Dokumen	1 Dokumen	187.000.000,00	422.400.000,00	422.400.000,00	235.400.000,00	Kab. Mamberamo Tengah, Kelila, Uganda	DAK NON FISIK-DANA BOK-BOK PUSKESMAS	-	2. MENCIPTAKAN KUALITAS DAYA SAING MASYARAKAT BERBASIS KEBUDAYAAN			0,00	DINAS KESEHATAN
	1.02.02.2.02.0017	Pengelolaan Pelayanan Kesehatan Lingkungan																
			Jumlah Dokumen Hasil Pengelolaan Pelayanan	1 Dokumen	1 Dokumen	15.200.000,00	37.200.000,00	37.200.000,00	22.000.000,00	Kab. Mamberamo Tengah, Kelila, Uganda	DAK NON FISIK-DANA BOK-BOK PUSKESMAS	-	2. MENCIPTAKAN KUALITAS DAYA SAING MASYARAKAT BERBASIS KEBUDAYAAN			0,00	DINAS KESEHATAN
	1.02.02.2.02.0020	Pengelolaan Surveilans Kesehatan																
			Jumlah Dokumen Hasil Pengelolaan Surveilans	1 Dokumen	1 Dokumen	68.420.000,00	14.400.000,00	14.400.000,00	-54.020.000,00	Kab. Mamberamo Tengah, Kelila, Uganda	DAK NON FISIK-DANA BOK-BOK PUSKESMAS	-	2. MENCIPTAKAN KUALITAS DAYA SAING MASYARAKAT BERBASIS KEBUDAYAAN			0,00	DINAS KESEHATAN
	1.02.02.2.02.0025	Pelayanan Kesehatan Penyakit Menular dan Tidak Menular																
			Jumlah Dokumen Hasil Pelayanan Kesehatan	1 Dokumen	1 Dokumen	79.200.000,00	69.300.000,00	69.300.000,00	-9.900.000,00	Kab. Mamberamo Tengah, Kelila, Uganda	DAK NON FISIK-DANA BOK-BOK PUSKESMAS	-	2. MENCIPTAKAN KUALITAS DAYA SAING MASYARAKAT BERBASIS KEBUDAYAAN			0,00	DINAS KESEHATAN
	1.02.02.2.02.0033	Operasional Pelayanan Puskesmas																
			Jumlah Dokumen Operasional Pelayanan Puske	1 Dokumen	1 Dokumen	207.000.000,00	435.669.022,00	435.669.022,00	228.669.022,00	Kab. Mamberamo Tengah, Kelila, Uganda	DAK NON FISIK-DANA BOK-BOK PUSKESMAS DANA OTONOMI KHUSUS 1,25%-PAPUA-KESEHATAN	-	2. MENCIPTAKAN KUALITAS DAYA SAING MASYARAKAT BERBASIS KEBUDAYAAN			0,00	DINAS KESEHATAN
	1.02.02.2.02.0036	Investigasi Awal Kejadian Tidak Diharapkan (Kejadian Ikutan Pasca Imunisasi dan Pemberian Obat Massal)																

NO	KODE	URUSAN / BIDANG URUSAN / PROGRAM / KEGIATAN / SUB KEGIATAN	INDIKATOR PROGRAM / KEGIATAN / SUB KEGIATAN	TARGET AKHIR PERIODE RENSTRA OPD	CAPAIAN KINERJA DAN KERANGKA PENDANAAN										KELOMPOK SASARAN	PRAKIRAAN MAJU RENCANA		PERANGKAT DAERAH PENANGGUNG JAWAB
					TARGET 2025		PAGU INDIKATIF (Rp)			Bertambah/Berkurang (10-12)	LOKASI	SUMBER DANA	PRIORITAS			TARGET	PAGU INDIKATIF (Rp)	
					SEBELUM	SESUDAH	RKPD 2025	APBD 2025	RKPD PERUBAHAN 2025				NASIONAL	DAERAH				
1	2	3	4	5	6	7	8	9	10	11	12	13	14	15	16	17	18	19
			Jumlah Laporan Hasil Investigasi Awal Kejadia		1 Laporan	1 Laporan	6.200.000,00	0,00	0,00	-6.200.000,00	Kab. Mamberamo Tengah, Kelila, Uganda	DAK NON FISIK-DANA BOK-BOK PUSKESMAS	-	2. MENCIPTAKAN KUALITAS DAYA SAING MASYARAKAT BERBASIS KEBUDAYAAN			0,00	DINAS KESEHATAN
	1.02.02.2.02.0040	Pengelolaan pelayanan kesehatan orang dengan Tuberkulosis																
			Jumlah orang dengan Tuberkulosis yang mend		2 Orang	2 Orang	7.600.000,00	0,00	0,00	-7.600.000,00	Kab. Mamberamo Tengah, Kelila, Uganda	DAK NON FISIK-DANA BOK-BOK PUSKESMAS	-	2. MENCIPTAKAN KUALITAS DAYA SAING MASYARAKAT BERBASIS KEBUDAYAAN			0,00	DINAS KESEHATAN
	1.02.02.2.02.0041	Pengelolaan pelayanan kesehatan orang dengan HIV (ODHIV)																
			Jumlah orang dengan HIV (ODHIV) yang men		2 Orang	2 Orang	7.600.000,00	0,00	0,00	-7.600.000,00	Kab. Mamberamo Tengah, Kelila, Uganda	DAK NON FISIK-DANA BOK-BOK PUSKESMAS	-	2. MENCIPTAKAN KUALITAS DAYA SAING MASYARAKAT BERBASIS KEBUDAYAAN			0,00	DINAS KESEHATAN
	1.02.02.2.02.0044	Pengelolaan Pelayanan Kesehatan Reproduksi																
			Jumlah dokumen hasil pengelolaan pelayanan		1 Dokumen	1 Dokumen	25.600.000,00	48.400.000,00	48.400.000,00	22.800.000,00	Kab. Mamberamo Tengah, Kelila, Uganda	DAK NON FISIK-DANA BOK-BOK PUSKESMAS	-	2. MENCIPTAKAN KUALITAS DAYA SAING MASYARAKAT BERBASIS KEBUDAYAAN			0,00	DINAS KESEHATAN
	1.02.02.2.02.0046	Pengelolaan upaya kesehatan Ibu dan Anak																
			Jumlah dokumen hasil pengelolaan upaya kes		1 Dokumen	1 Dokumen	67.940.000,00	12.400.000,00	12.400.000,00	-55.540.000,00	Kab. Mamberamo Tengah, Kelila, Uganda	DAK NON FISIK-DANA BOK-BOK PUSKESMAS	-	2. MENCIPTAKAN KUALITAS DAYA SAING MASYARAKAT BERBASIS KEBUDAYAAN			0,00	DINAS KESEHATAN
	1.02.02.2.03	Penyelenggaraan Sistem Informasi Kesehatan Secara Terintegrasi	-		-	-	120.000,00	0,00	0,00	-120.000,00			-	2. MENCIPTAKAN KUALITAS DAYA SAING MASYARAKAT BERBASIS KEBUDAYAAN	-		0,00	DINAS KESEHATAN
	1.02.02.2.03.0002	Pengelolaan Sistem Informasi Kesehatan																
			Jumlah Dokumen Hasil Pengelolaan Sistem Int		1 Dokumen	1 Dokumen	120.000,00	0,00	0,00	-120.000,00	Kab. Mamberamo Tengah, Kelila, Uganda	DAK NON FISIK-DANA BOK-BOK PUSKESMAS	-	2. MENCIPTAKAN KUALITAS DAYA SAING MASYARAKAT BERBASIS KEBUDAYAAN			0,00	DINAS KESEHATAN
3	**1.02.05**	**PROGRAM PEMBERDAYAAN MASYARAKAT BIDANG KESEHATAN**	-		-	-	**16.000.000,00**	**0,00**	**0,00**	**-16.000.000,00**							**0,00**	
	1.02.05.2.03	Pengembangan dan Pelaksanaan Upaya Kesehatan Bersumber Daya Masyarakat (UKBM) Tingkat Daerah Kabupaten/Kota	-		-	-	16.000.000,00	0,00	0,00	-16.000.000,00			-	2. MENCIPTAKAN KUALITAS DAYA SAING MASYARAKAT BERBASIS KEBUDAYAAN	-		0,00	DINAS KESEHATAN
	1.02.05.2.03.0001	Bimbingan Teknis dan Supervisi Pengembangan dan Pelaksanaan Upaya Kesehatan Bersumber Daya Masyarakat (UKBM)																
			Jumlah Dokumen Hasil Bimbingan Teknis dan		1 Dokumen	1 Dokumen	16.000.000,00	0,00	0,00	-16.000.000,00	Kab. Mamberamo Tengah, Kelila, Uganda	DAK NON FISIK-DANA BOK-BOK PUSKESMAS	-	2. MENCIPTAKAN KUALITAS DAYA SAING MASYARAKAT BERBASIS KEBUDAYAAN			0,00	DINAS KESEHATAN
		PUSKESMAS TARIA					**888.694.000,00**	**1.233.052.850,00**	**1.233.052.850,00**	**344.358.850,00**							**0,00**	
	1	**URUSAN PEMERINTAHAN WAJIB YANG BERKAITAN DENGAN PELAYANAN DASAR**					**888.694.000,00**	**1.233.052.850,00**	**1.233.052.850,00**	**344.358.850,00**							**0,00**	
	1,02	**URUSAN PEMERINTAHAN BIDANG KESEHATAN**					**888.694.000,00**	**1.233.052.850,00**	**1.233.052.850,00**	**344.358.850,00**							**0,00**	
1	**1.02.01**	**PROGRAM PENUNJANG URUSAN PEMERINTAHAN DAERAH KABUPATEN/KOTA**	-		-	-	**52.000.000,00**	**40.700.000,00**	**40.700.000,00**	**-52.000.000,00**							**0,00**	

NO	KODE	URUSAN / BIDANG URUSAN / PROGRAM / KEGIATAN / SUB KEGIATAN	INDIKATOR PROGRAM / KEGIATAN / SUB KEGIATAN	TARGET AKHIR PERIODE RENSTRA OPD	CAPAIAN KINERJA DAN KERANGKA PENDANAAN										KELOMPOK SASARAN	PRAKIRAAN MAJU RENCANA		PERANGKAT DAERAH PENANGGUNG JAWAB
					TARGET 2025		PAGU INDIKATIF (Rp)			Bertambah/Berkurang (10-12)	LOKASI	SUMBER DANA	PRIORITAS			TARGET	PAGU INDIKATIF (Rp)	
					SEBELUM	SESUDAH	RKPD 2025	APBD 2025	RKPD PERUBAHAN 2025				NASIONAL	DAERAH				
1	2	3	4	5	6	7	8	9	10	11	12	13	14	15	16	17	18	19
	1.02.01.2.06	Administrasi Umum Perangkat Daerah	-		-	-	52.000.000,00	40.700.000,00	40.700.000,00	-11.300.000,00			-	2. MENCIPTAKAN KUALITAS DAYA SAING MASYARAKAT BERBASIS KEBUDAYAAN	-		0,00	DINAS KESEHATAN
	1.02.01.2.06.0009	Penyelenggaraan Rapat Koordinasi dan Konsultasi SKPD																
			Jumlah Laporan Penyelenggaraan Rapat Koord	1 Laporan	1 Laporan	52.000.000,00	40.700.000,00	40.700.000,00	-11.300.000,00		Kab. Mamberamo Tengah, Megambilis, Semua Kel/Desa	DAU YANG DITENTUKAN P ENGGUNAANN YA BIDANG KESEHATAN	-	2. MENCIPTAKAN KUALITAS DAYA SAING MASYARAKAT BERBASIS KEBUDAYAAN			0,00	DINAS KESEHATAN
2	**1.02.02**	**PROGRAM PEMENUHAN UPAYA KESEHATAN PERORANGAN DAN UPAYA KESEHATAN MASYARAKAT**	-		-	-	**814.184.000,00**	**1.167.152.850,00**	**1.167.152.850,00**	**-814.184.000,00**							**0,00**	
	1.02.02.2.02	Penyediaan Layanan Kesehatan untuk UKM dan UKP Rujukan Tingkat Daerah Kabupaten/Kota	-		-	-	813.950.000,00	1.167.152.850,00	1.167.152.850,00	353.202.850,00			-	2. MENCIPTAKAN KUALITAS DAYA SAING MASYARAKAT BERBASIS KEBUDAYAAN	-		0,00	DINAS KESEHATAN
	1.02.02.2.02.0001	Pengelolaan Pelayanan Kesehatan Ibu Hamil																
			Jumlah Ibu Hamil yang Mendapatkan Pelayana	20 Orang	20 Orang	10.000.000,00	60.800.000,00	60.800.000,00	50.800.000,00		Kab. Mamberamo Tengah, Megambilis, Semua Kel/Desa	DAK NON FISIK- DANA BOK-BOK PUSKESMAS	-	2. MENCIPTAKAN KUALITAS DAYA SAING MASYARAKAT BERBASIS KEBUDAYAAN			0,00	DINAS KESEHATAN
	1.02.02.2.02.0002	Pengelolaan Pelayanan Kesehatan Ibu Bersalin																
			Jumlah Ibu Bersalin yang Mendapatkan Pelaya	20 Orang	20 Orang	34.230.000,00	0,00	0,00	-34.230.000,00		Kab. Mamberamo Tengah, Megambilis, Semua Kel/Desa	DAK NON FISIK- DANA BOK-BOK PUSKESMAS	-	2. MENCIPTAKAN KUALITAS DAYA SAING MASYARAKAT BERBASIS KEBUDAYAAN			0,00	DINAS KESEHATAN
	1.02.02.2.02.0005	Pengelolaan Pelayanan Kesehatan pada Usia Pendidikan Dasar																
			Jumlah Anak Usia Pendidikan Dasar yang Me	100 Orang	100 Orang	53.800.000,00	28.800.000,00	28.800.000,00	-25.000.000,00		Kab. Mamberamo Tengah, Megambilis, Semua Kel/Desa	DAK NON FISIK- DANA BOK-BOK PUSKESMAS	-	2. MENCIPTAKAN KUALITAS DAYA SAING MASYARAKAT BERBASIS KEBUDAYAAN			0,00	DINAS KESEHATAN
	1.02.02.2.02.0011	Pengelolaan Pelayanan Kesehatan Orang Terduga Tuberkulosis																
			Jumlah Orang Terduga Menderita Tuberkulosis	2 Orang	2 Orang	6.400.000,00	7.320.000,00	7.320.000,00	920.000,00		Kab. Mamberamo Tengah, Megambilis, Semua Kel/Desa	DAK NON FISIK- DANA BOK-BOK PUSKESMAS	-	2. MENCIPTAKAN KUALITAS DAYA SAING MASYARAKAT BERBASIS KEBUDAYAAN			0,00	DINAS KESEHATAN
	1.02.02.2.02.0012	Pengelolaan Pelayanan Kesehatan Orang dengan Risiko Terinfeksi HIV																
			Jumlah Orang Terduga Menderita HIV yang M	2 Orang	2 Orang	11.200.000,00	0,00	0,00	-11.200.000,00		Kab. Mamberamo Tengah, Megambilis, Semua Kel/Desa	DAK NON FISIK- DANA BOK-BOK PUSKESMAS	-	2. MENCIPTAKAN KUALITAS DAYA SAING MASYARAKAT BERBASIS KEBUDAYAAN			0,00	DINAS KESEHATAN
	1.02.02.2.02.0015	Pengelolaan Pelayanan Kesehatan Gizi Masyarakat																
			Jumlah Dokumen Hasil Pengelolaan Pelayanan	1 Dokumen	1 Dokumen	307.630.000,00	413.570.000,00	413.570.000,00	105.940.000,00		Kab. Mamberamo Tengah, Megambilis, Semua Kel/Desa	DAK NON FISIK- DANA BOK-BOK PUSKESMAS	-	2. MENCIPTAKAN KUALITAS DAYA SAING MASYARAKAT BERBASIS KEBUDAYAAN			0,00	DINAS KESEHATAN
	1.02.02.2.02.0017	Pengelolaan Pelayanan Kesehatan Lingkungan																
			Jumlah Dokumen Hasil Pengelolaan Pelayanan	1 Dokumen	1 Dokumen	3.200.000,00	30.940.000,00	30.940.000,00	27.740.000,00		Kab. Mamberamo Tengah, Megambilis, Semua Kel/Desa	DAK NON FISIK- DANA BOK-BOK PUSKESMAS	-	2. MENCIPTAKAN KUALITAS DAYA SAING MASYARAKAT BERBASIS KEBUDAYAAN			0,00	DINAS KESEHATAN
	1.02.02.2.02.0020	Pengelolaan Surveilans Kesehatan																

NO	KODE	URUSAN / BIDANG URUSAN / PROGRAM / KEGIATAN / SUB KEGIATAN	INDIKATOR PROGRAM / KEGIATAN / SUB KEGIATAN	TARGET AKHIR PERIODE RENSTRA OPD	CAPAIAN KINERJA DAN KERANGKA PENDANAAN										KELOMPOK SASARAN	PRAKIRAAN MAJU RENCANA		PERANGKAT DAERAH PENANGGUNG JAWAB
					TARGET 2025		PAGU INDIKATIF (Rp)			Bertambah/Berkurang (10-12)	LOKASI	SUMBER DANA	PRIORITAS			TARGET	PAGU INDIKATIF (Rp)	
					SEBELUM	SESUDAH	RKPD 2025	APBD 2025	RKPD PERUBAHAN 2025				NASIONAL	DAERAH				
1	2	3	4	5	6	7	8	9	10	11	12	13	14	15	16	17	18	19
			Jumlah Dokumen Hasil Pengelolaan Surveilans		1 Dokumen	1 Dokumen	66.090.000,00	38.520.000,00	38.520.000,00	-27.570.000,00	Kab. Mamberamo Tengah, Megambilis, Semua Kel/Desa	DAK NON FISIK-DANA BOK-BOK PUSKESMAS	-	2. MENCIPTAKAN KUALITAS DAYA SAING MASYARAKAT BERBASIS KEBUDAYAAN			0,00	DINAS KESEHATAN
	1.02.02.2.02.0025	Pelayanan Kesehatan Penyakit Menular dan Tidak Menular																
			Jumlah Dokumen Hasil Pelayanan Kesehatan		1 Dokumen	1 Dokumen	121.000.000,00	78.442.000,00	78.442.000,00	-42.558.000,00	Kab. Mamberamo Tengah, Megambilis, Semua Kel/Desa	DAK NON FISIK-DANA BOK-BOK PUSKESMAS	-	2. MENCIPTAKAN KUALITAS DAYA SAING MASYARAKAT BERBASIS KEBUDAYAAN			0,00	DINAS KESEHATAN
	1.02.02.2.02.0033	Operasional Pelayanan Puskesmas																
			Jumlah Dokumen Operasional Pelayanan Puske		1 Dokumen	1 Dokumen	0,00	468.670.850,00	468.670.850,00	468.670.850,00	Kab. Mamberamo Tengah, Megambilis, Semua Kel/Desa	DAK NON FISIK-DANA BOK-BOK PUSKESMAS DANA OTONOMI KHUSUS 1,25%-PAPUA-KESEHATAN	-	2. MENCIPTAKAN KUALITAS DAYA SAING MASYARAKAT BERBASIS KEBUDAYAAN			0,00	DINAS KESEHATAN
	1.02.02.2.02.0036	Investigasi Awal Kejadian Tidak Diharapkan (Kejadian Ikutan Pasca Imunisasi dan Pemberian Obat Massal)																
			Jumlah Laporan Hasil Investigasi Awal Kejadia		1 Laporan	1 Laporan	11.200.000,00	0,00	0,00	-11.200.000,00	Kab. Mamberamo Tengah, Megambilis, Semua Kel/Desa	DAK NON FISIK-DANA BOK-BOK PUSKESMAS	-	2. MENCIPTAKAN KUALITAS DAYA SAING MASYARAKAT BERBASIS KEBUDAYAAN			0,00	DINAS KESEHATAN
	1.02.02.2.02.0040	Pengelolaan pelayanan kesehatan orang dengan Tuberkulosis																
			Jumlah orang dengan Tuberkulosis yang mend		2 Orang	2 Orang	6.400.000,00	0,00	0,00	-6.400.000,00	Kab. Mamberamo Tengah, Megambilis, Semua Kel/Desa	DAK NON FISIK-DANA BOK-BOK PUSKESMAS	-	2. MENCIPTAKAN KUALITAS DAYA SAING MASYARAKAT BERBASIS KEBUDAYAAN			0,00	DINAS KESEHATAN
	1.02.02.2.02.0041	Pengelolaan pelayanan kesehatan orang dengan HIV (ODHIV)																
			Jumlah orang dengan HIV (ODHIV) yang men		2 Orang	2 Orang	8.400.000,00	0,00	0,00	-8.400.000,00	Kab. Mamberamo Tengah, Megambilis, Semua Kel/Desa	DAK NON FISIK-DANA BOK-BOK PUSKESMAS	-	2. MENCIPTAKAN KUALITAS DAYA SAING MASYARAKAT BERBASIS KEBUDAYAAN			0,00	DINAS KESEHATAN
	1.02.02.2.02.0044	Pengelolaan Pelayanan Kesehatan Reproduksi																
			Jumlah dokumen hasil pengelolaan pelayanan		1 Dokumen	1 Dokumen	22.400.000,00	30.400.000,00	30.400.000,00	8.000.000,00	Kab. Mamberamo Tengah, Megambilis, Semua Kel/Desa	DAK NON FISIK-DANA BOK-BOK PUSKESMAS	-	2. MENCIPTAKAN KUALITAS DAYA SAING MASYARAKAT BERBASIS KEBUDAYAAN			0,00	DINAS KESEHATAN
	1.02.02.2.02.0046	Pengelolaan upaya kesehatan Ibu dan Anak																
			Jumlah dokumen hasil pengelolaan upaya kesa		1 Dokumen	1 Dokumen	152.000.000,00	9.690.000,00	9.690.000,00	-142.310.000,00	Kab. Mamberamo Tengah, Megambilis, Semua Kel/Desa	DAK NON FISIK-DANA BOK-BOK PUSKESMAS	-	2. MENCIPTAKAN KUALITAS DAYA SAING MASYARAKAT BERBASIS KEBUDAYAAN			0,00	DINAS KESEHATAN
	1.02.02.2.03	Penyelenggaraan Sistem Informasi Kesehatan Secara Terintegrasi	-		-	-	234.000,00	0,00	0,00	-234.000,00			-	2. MENCIPTAKAN KUALITAS DAYA SAING MASYARAKAT BERBASIS KEBUDAYAAN	-		0,00	DINAS KESEHATAN
	1.02.02.2.03.0002	Pengelolaan Sistem Informasi Kesehatan																
			Jumlah Dokumen Hasil Pengelolaan Sistem Inf		1 Dokumen	1 Dokumen	234.000,00	0,00	0,00	-234.000,00	Kab. Mamberamo Tengah, Megambilis, Semua Kel/Desa	DAK NON FISIK-DANA BOK-BOK PUSKESMAS	-	2. MENCIPTAKAN KUALITAS DAYA SAING MASYARAKAT BERBASIS KEBUDAYAAN			0,00	DINAS KESEHATAN
3	**1.02.05**	**PROGRAM PEMBERDAYAAN MASYARAKAT BIDANG KESEHATAN**	-		-	-	**22.510.000,00**	**25.200.000,00**	**25.200.000,00**	**-22.510.000,00**							**0,00**	

NO	KODE	URUSAN / BIDANG URUSAN / PROGRAM / KEGIATAN / SUB KEGIATAN	INDIKATOR PROGRAM / KEGIATAN / SUB KEGIATAN	TARGET AKHIR PERIODE RENSTRA OPD	CAPAIAN KINERJA DAN KERANGKA PENDANAAN										KELOMPOK SASARAN	PRAKIRAAN MAJU RENCANA		PERANGKAT DAERAH PENANGGUNG JAWAB
					TARGET 2025		PAGU INDIKATIF (Rp)			Bertambah/Berkurang (10-12)	LOKASI	SUMBER DANA	PRIORITAS			TARGET	PAGU INDIKATIF (Rp)	
					SEBELUM	SESUDAH	RKPD 2025	APBD 2025	RKPD PERUBAHAN 2025				NASIONAL	DAERAH				
1	2	3	4	5	6	7	8	9	10	11	12	13	14	15	16	17	18	19
	1.02.05.2.03	Pengembangan dan Pelaksanaan Upaya Kesehatan Bersumber Daya Masyarakat (UKBM) Tingkat Daerah Kabupaten/Kota	-		-	-	22.510.000,00	25.200.000,00	25.200.000,00	2.690.000,00			-	2. MENCIPTAKAN KUALITAS DAYA SAING MASYARAKAT BERBASIS KEBUDAYAAN	-		0,00	DINAS KESEHATAN
	1.02.05.2.03.0001	Bimbingan Teknis dan Supervisi Pengembangan dan Pelaksanaan Upaya Kesehatan Bersumber Daya Masyarakat (UKBM)																
			Jumlah Dokumen Hasil Bimbingan Teknis dan	1 Dokumen	1 Dokumen		22.510.000,00	25.200.000,00	25.200.000,00	2.690.000,00	Kab. Mamberamo Tengah, Megambilis, Semua Kel/Desa	DAK NON FISIK-DANA BOK-BOK PUSKESMAS	-	2. MENCIPTAKAN KUALITAS DAYA SAING MASYARAKAT BERBASIS KEBUDAYAAN			0,00	DINAS KESEHATAN
		RUMAH SAKIT UMUM DAERAH					**36.478.026.308,70**	**34.960.817.765,05**	**34.968.817.765,05**	**-1.509.208.543,65**							**0,00**	
	1	**URUSAN PEMERINTAHAN WAJIB YANG BERKAITAN DENGAN PELAYANAN DASAR**					**36.478.026.308,70**	**34.960.817.765,05**	**34.968.817.765,05**	**-1.509.208.543,65**							**0,00**	
	1,02	**URUSAN PEMERINTAHAN BIDANG KESEHATAN**					**36.478.026.308,70**	**34.960.817.765,05**	**34.968.817.765,05**	**-1.509.208.543,65**							**0,00**	
1	**1.02.01**	**PROGRAM PENUNJANG URUSAN PEMERINTAHAN DAERAH KABUPATEN/KOTA**	-		-	-	**7.762.199.633,00**	**7.211.675.364,00**	**7.485.125.364,00**	**-7.762.199.633,00**							**0,00**	
	1.02.01.2.01	Perencanaan, Penganggaran, dan Evaluasi Kinerja Perangkat Daerah	-		-	-	50.010.000,00	20.000.000,00	20.000.000,00	-30.010.000,00			-	2. MENCIPTAKAN KUALITAS DAYA SAING MASYARAKAT BERBASIS KEBUDAYAAN	-		0,00	RUMAH SAKIT UMUM DAERAH
	1.02.01.2.01.0001	Penyusunan Dokumen Perencanaan Perangkat Daerah																
			Jumlah Dokumen Perencanaan Perangkat Daer	1 Dokumen	1 Dokumen		50.010.000,00	20.000.000,00	20.000.000,00	-30.010.000,00	Kab. Mamberamo Tengah, Kobagma, Gimbis	DANA ALOKASI UMUM (DAU)	-	2. MENCIPTAKAN KUALITAS DAYA SAING MASYARAKAT BERBASIS KEBUDAYAAN			0,00	RUMAH SAKIT UMUM DAERAH
	1.02.01.2.02	Administrasi Keuangan Perangkat Daerah	-		-	-	5.631.574.143,00	5.731.012.754,00	5.731.012.754,00	99.438.611,00			-	2. MENCIPTAKAN KUALITAS DAYA SAING MASYARAKAT BERBASIS KEBUDAYAAN	-		0,00	RUMAH SAKIT UMUM DAERAH
	1.02.01.2.02.0001	Penyediaan Gaji dan Tunjangan ASN																
			Jumlah Orang yang Menerima Gaji dan Tunjan	28 Orang/b ula	28 Orang/b ula		5.596.574.143,00	5.711.012.754,00	5.711.012.754,00	114.438.611,00	Kab. Mamberamo Tengah, Kobagma, Gimbis	DANA ALOKASI UMUM (DAU)	-	2. MENCIPTAKAN KUALITAS DAYA SAING MASYARAKAT BERBASIS KEBUDAYAAN			0,00	RUMAH SAKIT UMUM DAERAH
	1.02.01.2.02.0007	Koordinasi dan Penyusunan Laporan Keuangan Bulanan/ Triwulanan/ Semesteran SKPD																
			Jumlah Laporan Keuangan Bulanan/ Triwulanan	1 Laporan	1 Laporan		35.000.000,00	20.000.000,00	20.000.000,00	-15.000.000,00	Kab. Mamberamo Tengah, Kobagma, Gimbis	DANA ALOKASI UMUM (DAU)	-	2. MENCIPTAKAN KUALITAS DAYA SAING MASYARAKAT BERBASIS KEBUDAYAAN			0,00	RUMAH SAKIT UMUM DAERAH
	1.02.01.2.06	Administrasi Umum Perangkat Daerah	-		-	-	1.829.818.400,00	744.869.000,00	1.130.301.000,00	-699.517.400,00			-	2. MENCIPTAKAN KUALITAS DAYA SAING MASYARAKAT BERBASIS KEBUDAYAAN	-		0,00	RUMAH SAKIT UMUM DAERAH
	1.02.01.2.06.0001	Penyediaan Komponen Instalasi Listrik/Penerangan Bangunan Kantor																
			Jumlah Paket Komponen Instalasi Listrik/Pener	1 Paket	1 Paket		39.999.000,00	19.999.000,00	19.999.000,00	-20.000.000,00	Kab. Mamberamo Tengah, Kobagma, Gimbis	DANA ALOKASI UMUM (DAU)	-	2. MENCIPTAKAN KUALITAS DAYA SAING MASYARAKAT BERBASIS KEBUDAYAAN			0,00	RUMAH SAKIT UMUM DAERAH
	1.02.01.2.06.0002	Penyediaan Peralatan dan Perlengkapan Kantor																

NO	KODE	URUSAN / BIDANG URUSAN / PROGRAM / KEGIATAN / SUB KEGIATAN	INDIKATOR PROGRAM / KEGIATAN / SUB KEGIATAN	TARGET AKHIR PERIODE RENSTRA OPD	CAPAIAN KINERJA DAN KERANGKA PENDANAAN										KELOMPOK SASARAN	PRAKIRAAN MAJU RENCANA		PERANGKAT DAERAH PENANGGUNG JAWAB
					TARGET 2025		PAGU INDIKATIF (Rp)			Bertambah/Berkurang (10-12)	LOKASI	SUMBER DANA	PRIORITAS			TARGET	PAGU INDIKATIF (Rp)	
					SEBELUM	SESUDAH	RKPD 2025	APBD 2025	RKPD PERUBAHAN 2025				NASIONAL	DAERAH				
1	2	3	4	5	6	7	8	9	10	11	12	13	14	15	16	17	18	19
			Jumlah Paket Peralatan dan Perlengkapan Kar		1 Paket	1 Paket	93.401.000,00	0,00	0,00	-93.401.000,00	Kab. Mamberamo Tengah, Kobagma, Gimbis	DANA ALOKASI UMUM (DAU)	-	2. MENCIPTAKAN KUALITAS DAYA SAING MASYARAKAT BERBASIS KEBUDAYAAN			0,00	RUMAH SAKIT UMUM DAERAH
	1.02.01.2.06.0003	Penyediaan Peralatan Rumah Tangga																
			Jumlah Paket Peralatan Rumah Tangga yang		1 Paket	1 Paket	164.575.600,00	0,00	0,00	-164.575.600,00	Kab. Mamberamo Tengah, Kobagma, Gimbis	DANA ALOKASI UMUM (DAU)	-	2. MENCIPTAKAN KUALITAS DAYA SAING MASYARAKAT BERBASIS KEBUDAYAAN			0,00	RUMAH SAKIT UMUM DAERAH
	1.02.01.2.06.0003	Penyediaan Peralatan Rumah Tangga																
			Jumlah Paket Peralatan Rumah Tangga yang		-	1 Paket	0,00	0,00	119.982.000,00	119.982.000,00	Kab. Mamberamo Tengah, Semua Kecamatan, Semua Kel/Desa	DANA ALOKASI UMUM (DAU)	-	1. MENGUATKAN PENGELOLAAN PEMERINTAHAN YANG BERSIH, EFEKTIF DAN TERPERCAYA			0,00	RUMAH SAKIT UMUM DAERAH
	1.02.01.2.06.0004	Penyediaan Bahan Logistik Kantor																
			Jumlah Paket Bahan Logistik Kantor yang Disediakan		1 Paket	1 Paket	961.570.800,00	400.000.000,00	665.450.000,00	-296.120.800,00	Kab. Mamberamo Tengah, Kobagma, Gimbis	DANA ALOKASI UMUM (DAU)	-	2. MENCIPTAKAN KUALITAS DAYA SAING MASYARAKAT BERBASIS KEBUDAYAAN			0,00	RUMAH SAKIT UMUM DAERAH
	1.02.01.2.06.0005	Penyediaan Barang Cetakan dan Penggandaan																
			Jumlah Paket Barang Cetakan dan Pengganda		1 Paket	1 Paket	25.093.000,00	25.000.000,00	25.000.000,00	-93.000,00	Kab. Mamberamo Tengah, Kobagma, Gimbis	DANA ALOKASI UMUM (DAU)	-	2. MENCIPTAKAN KUALITAS DAYA SAING MASYARAKAT BERBASIS KEBUDAYAAN			0,00	RUMAH SAKIT UMUM DAERAH
	1.02.01.2.06.0007	Penyediaan Bahan/Material																
			Jumlah Paket Bahan/Material yang Disediakan		1 Paket	1 Paket	42.239.000,00	50.000.000,00	50.000.000,00	7.761.000,00	Kab. Mamberamo Tengah, Kobagma, Gimbis	DANA ALOKASI UMUM (DAU)	-	2. MENCIPTAKAN KUALITAS DAYA SAING MASYARAKAT BERBASIS KEBUDAYAAN			0,00	RUMAH SAKIT UMUM DAERAH
	1.02.01.2.06.0008	Fasilitasi Kunjungan Tamu																
			Jumlah Laporan Fasilitasi Kunjungan Tamu		1 Laporan	1 Laporan	253.200.000,00	124.970.000,00	124.970.000,00	-128.230.000,00	Kab. Mamberamo Tengah, Kobagma, Gimbis	DANA ALOKASI UMUM (DAU)	-	2. MENCIPTAKAN KUALITAS DAYA SAING MASYARAKAT BERBASIS KEBUDAYAAN			0,00	RUMAH SAKIT UMUM DAERAH
	1.02.01.2.06.0009	Penyelenggaraan Rapat Koordinasi dan Konsultasi SKPD																
			Jumlah Laporan Penyelenggaraan Rapat Koord		1 Laporan	1 Laporan	249.740.000,00	124.900.000,00	124.900.000,00	-124.840.000,00	Kab. Mamberamo Tengah, Kobagma, Gimbis	DANA ALOKASI UMUM (DAU)	-	2. MENCIPTAKAN KUALITAS DAYA SAING MASYARAKAT BERBASIS KEBUDAYAAN			0,00	RUMAH SAKIT UMUM DAERAH
	1.02.01.2.08	Penyediaan Jasa Penunjang Urusan Pemerintahan Daerah	-		-	-	0,00	579.600.000,00	234.043.200,00	234.043.200,00			-	1. MENGUATKAN PENGELOLAAN PEMERINTAHAN YANG BERSIH, EFEKTIF DAN TERPERCAYA	-		0,00	RUMAH SAKIT UMUM DAERAH
	1.02.01.2.08.0004	Penyediaan Jasa Pelayanan Umum Kantor																
			Jumlah Laporan Penyediaan Jasa Pelayanan U		-	1 Laporan	0,00	579.600.000,00	234.043.200,00	234.043.200,00	Kab. Mamberamo Tengah, Semua Kecamatan, Semua Kel/Desa	DANA ALOKASI UMUM (DAU)	-	1. MENGUATKAN PENGELOLAAN PEMERINTAHAN YANG BERSIH, EFEKTIF DAN TERPERCAYA			0,00	RUMAH SAKIT UMUM DAERAH
	1.02.01.2.09	Pemeliharaan Barang Milik Daerah Penunjang Urusan Pemerintahan Daerah	-		-	-	250.797.090,00	136.193.610,00	369.768.410,00	118.971.320,00			-	2. MENCIPTAKAN KUALITAS DAYA SAING MASYARAKAT BERBASIS KEBUDAYAAN	-		0,00	RUMAH SAKIT UMUM DAERAH
	1.02.01.2.09.0002	Penyediaan Jasa Pemeliharaan, Biaya Pemeliharaan, Pajak dan Perizinan Kendaraan Dinas Operasional atau Lapangan																

NO	KODE	URUSAN / BIDANG URUSAN / PROGRAM / KEGIATAN / SUB KEGIATAN	INDIKATOR PROGRAM / KEGIATAN / SUB KEGIATAN	TARGET AKHIR PERIODE RENSTRA OPD	CAPAIAN KINERJA DAN KERANGKA PENDANAAN										KELOMPOK SASARAN	PRAKIRAAN MAJU RENCANA		PERANGKAT DAERAH PENANGGUNG JAWAB
					TARGET 2025		PAGU INDIKATIF (Rp)			Bertambah/Berkurang (10-12)	LOKASI	SUMBER DANA	PRIORITAS			TARGET	PAGU INDIKATIF (Rp)	
					SEBELUM	SESUDAH	RKPD 2025	APBD 2025	RKPD PERUBAHAN 2025				NASIONAL	DAERAH				
1	2	3	4	5	6	7	8	9	10	11	12	13	14	15	16	17	18	19
			Jumlah Kendaraan Dinas Operasional atau La		4 Unit	4 Unit	150.128.800,00	79.996.000,00	79.996.000,00	-70.132.800,00	Kab. Mamberamo Tengah, Kobagma, Gimbis	DANA ALOKASI UMUM (DAU)	-	2. MENCIPTAKAN KUALITAS DAYA SAING MASYARAKAT BERBASIS KEBUDAYAAN			0,00	RUMAH SAKIT UMUM DAERAH
	1.02.01.2.09.0006	Pemeliharaan Peralatan dan Mesin Lainnya																
			Jumlah Peralatan dan Mesin Lainnya yang Dipelihara		2 Unit	2 Unit	36.900.000,00	36.200.000,00	36.200.000,00	-700.000,00	Kab. Mamberamo Tengah, Kobagma, Gimbis	DANA ALOKASI UMUM (DAU)	-	2. MENCIPTAKAN KUALITAS DAYA SAING MASYARAKAT BERBASIS KEBUDAYAAN			0,00	RUMAH SAKIT UMUM DAERAH
	1.02.01.2.09.0009	Pemeliharaan/Rehabilitasi Gedung Kantor dan Bangunan Lainnya																
			Jumlah Gedung Kantor dan Bangunan Lainnya	-		1 Unit	0,00	19.997.610,00	19.997.610,00	19.997.610,00	Kab. Mamberamo Tengah, Kobagma, Semua Kel/Desa	DANA ALOKASI UMUM (DAU)	-	1. MENGUATKAN PENGELOLAAN PEMERINTAHAN YANG BERSIH, EFEKTIF DAN TERPERCAYA			0,00	RUMAH SAKIT UMUM DAERAH
	1.02.01.2.09.0010	Pemeliharaan/Rehabilitasi Sarana dan Prasarana Gedung Kantor atau Bangunan Lainnya																
			Jumlah Sarana dan Prasarana Gedung Kantor	1 Unit		1 Unit	63.768.290,00	0,00	0,00	-63.768.290,00	Kab. Mamberamo Tengah, Kobagma, Gimbis	DANA ALOKASI UMUM (DAU)	-	2. MENCIPTAKAN KUALITAS DAYA SAING MASYARAKAT BERBASIS KEBUDAYAAN			0,00	RUMAH SAKIT UMUM DAERAH
	1.02.01.2.09.0011	Pemeliharaan/Rehabilitasi Sarana dan Prasarana Pendukung Gedung Kantor atau Bangunan Lainnya																
			Jumlah Sarana dan Prasarana Pendukung Ged	-		-	0,00	0,00	233.574.800,00	233.574.800,00	Kab. Mamberamo Tengah, Semua Kecamatan, Semua Kel/Desa	DANA ALOKASI UMUM (DAU)	-	2. MENCIPTAKAN KUALITAS DAYA SAING MASYARAKAT BERBASIS KEBUDAYAAN			0,00	RUMAH SAKIT UMUM DAERAH
2	**1.02.02**	**PROGRAM PEMENUHAN UPAYA KESEHATAN PERORANGAN DAN UPAYA KESEHATAN MASYARAKAT**	**-**		**-**	**-**	**23.768.098.675,70**	**22.828.848.801,05**	**22.563.398.801,05**	**-23.768.098.675,70**							**0,00**	
	1.02.02.2.01	Penyediaan Fasilitas Pelayanan Kesehatan untuk UKM dan UKP Kewenangan Daerah Kabupaten/Kota	-		-	-	21.509.968.675,70	21.549.968.676,05	21.549.968.676,05	40.000.000,35			-	3. MENGUATKAN KEMAMPUAN DAN KETAHANAN EKONOMI DAERAH DAN MASYARAKAT BERWAWASAN LINGKUNGAN HIDUP	-		0,00	RUMAH SAKIT UMUM DAERAH
	1.02.02.2.01.0004	Pembangunan Rumah Dinas Tenaga Kesehatan																
			Jumlah Rumah Dinas Tenaga Kesehatan yang Dibangun		1 Unit	1 Unit	933.913.465,00	933.913.465,00	933.913.465,00	0,00	Kab. Mamberamo Tengah, Kobagma, Gimbis	DAU YANG DITENTUKAN P ENGGUNAANN YA BIDANG KESEHATAN	-	3. MENGUATKAN KEMAMPUAN DAN KETAHANAN EKONOMI DAERAH DAN MASYARAKAT BERWAWASAN LINGKUNGAN HIDUP			0,00	RUMAH SAKIT UMUM DAERAH
	1.02.02.2.01.0007	Pengembangan Fasilitas Kesehatan Lainnya																
			Jumlah Fasilitas Kesehatan Lainnya yang Ditin	1 Unit		1 Unit	5.281.370.500,00	5.281.370.500,00	5.281.370.500,00	0,00	Kab. Mamberamo Tengah, Kobagma, Gimbis	DANA OTONOMI KHUSUS 1,25%-PAPUA-KESEHA TAN	-	2. MENCIPTAKAN KUALITAS DAYA SAING MASYARAKAT BERBASIS KEBUDAYAAN			0,00	RUMAH SAKIT UMUM DAERAH
	1.02.02.2.01.0008	Rehabilitasi dan Pemeliharaan Rumah Sakit																
			Jumlah Sarana, Prasarana dan Alat Kesehatan	1 Unit		1 Unit	526.612.896,00	526.612.896,00	526.612.896,00	0,00	Kab. Mamberamo Tengah, Kobagma, Gimbis	DAU YANG DITENTUKAN P ENGGUNAANN YA BIDANG KESEHATAN	-	2. MENCIPTAKAN KUALITAS DAYA SAING MASYARAKAT BERBASIS KEBUDAYAAN			0,00	RUMAH SAKIT UMUM DAERAH
	1.02.02.2.01.0014	Pengadaan Alat Kesehatan/Alat Penunjang Medik Fasilitas Pelayanan Kesehatan																
			Jumlah Alat Kesehatan/Alat Penunjang Medik F	23 Unit		23 Unit	4.889.260.656,00	4.889.260.656,00	4.889.260.656,00	0,00	Kab. Mamberamo Tengah, Kobagma, Gimbis	DAK FISIK-BIDANG KESEHATAN DAN KB-REGUL ER-PELAYANAN KESEHATAN RUJUKAN	-	2. MENCIPTAKAN KUALITAS DAYA SAING MASYARAKAT BERBASIS KEBUDAYAAN			0,00	RUMAH SAKIT UMUM DAERAH

NO	KODE	URUSAN / BIDANG URUSAN / PROGRAM / KEGIATAN / SUB KEGIATAN	INDIKATOR PROGRAM / KEGIATAN / SUB KEGIATAN	TARGET AKHIR PERIODE RENSTRA OPD	CAPAIAN KINERJA DAN KERANGKA PENDANAAN										KELOMPOK SASARAN	PRAKIRAAN MAJU RENCANA		PERANGKAT DAERAH PENANGGUNG JAWAB
					TARGET 2025		PAGU INDIKATIF (Rp)			Bertambah/Berkurang (10-12)	LOKASI	SUMBER DANA	PRIORITAS			TARGET	PAGU INDIKATIF (Rp)	
					SEBELUM	SESUDAH	RKPD 2025	APBD 2025	RKPD PERUBAHAN 2025				NASIONAL	DAERAH				
1	2	3	4	5	6	7	8	9	10	11	12	13	14	15	16	17	18	19
	1.02.02.2.01.0015	Pengadaan dan Pemeliharaan Alat Kalibrasi																
			Jumlah Penyediaan dan Pemeliharaan Alat Uji	5 Unit	5 Unit	379.078.200,00	379.078.200,00	379.078.200,00	0,00	Kab. Mamberamo Tengah, Semua Kecamatan, Semua Kel/Desa	DANA OTONOMI KHUSUS 1,25%-PAPUA-KESEHATAN	-	4. MEMPERSIAPKAN UTILITAS MOBILITAS MASYARAKAT DAN AKSESSIBILITAS INFRASTRUKTUR DASAR BERKELANJUTAN			0,00	RUMAH SAKIT UMUM DAERAH
	1.02.02.2.01.0020	Pemeliharaan Rutin dan Berkala Alat Kesehatan/Alat Penunjang Medik Fasilitas Pelayanan Kesehatan																
			Jumlah Alat Kesehatan/Alat Penunjang Medik F	3 Unit	3 Unit	101.519.500,00	101.519.500,00	101.519.500,00	0,00	Kab. Mamberamo Tengah, Kobagma, Gimbis	DAU YANG DITENTUKAN PENGGUNAANNYA BIDANG KESEHATAN	-	2. MENCIPTAKAN KUALITAS DAYA SAING MASYARAKAT BERBASIS KEBUDAYAAN			0,00	RUMAH SAKIT UMUM DAERAH
	1.02.02.2.01.0022	Pengembangan Rumah Sakit																
			Jumlah Rumah sakit yang ditingkatkan sarana,	1 Unit	1 Unit	3.149.187.437,00	3.149.187.437,00	3.149.187.437,00	0,00	Kab. Mamberamo Tengah, Kobagma, Gimbis	DAK FISIK-BIDANG KESEHATAN DAN KB-REGULER-PELAYANAN KESEHATAN RUJUKAN	-	2. MENCIPTAKAN KUALITAS DAYA SAING MASYARAKAT BERBASIS KEBUDAYAAN			0,00	RUMAH SAKIT UMUM DAERAH
	1.02.02.2.01.0023	Pengadaan Obat, Bahan Habis Pakai, Bahan Medis Habis Pakai,, Vaksin, Makanan dan Minuman di Fasilitas Kesehatan																
			Jumlah Obat, Bahan Habis Pakai, Bahan Med	3 Paket	3 Paket	6.187.426.021,70	6.227.426.022,05	6.227.426.022,05	40.000.000,35	Kab. Mamberamo Tengah, Kobagma, Semua Kel/Desa	DANA OTONOMI KHUSUS 1,25%-PAPUA-KESEHATAN	-	2. MENCIPTAKAN KUALITAS DAYA SAING MASYARAKAT BERBASIS KEBUDAYAAN			0,00	RUMAH SAKIT UMUM DAERAH
	1.02.02.2.01.0026	Distribusi Alat Kesehatan, Obat, Bahan Habis Pakai, Bahan Medis Habis Pakai, Vaksin, Makanan dan Minuman ke Fasilitas Kesehatan																
			Jumlah distribusi Alat Kesehatan, Obat, Bahan	1 Paket	1 Paket	61.600.000,00	61.600.000,00	61.600.000,00	0,00	Kab. Mamberamo Tengah, Semua Kecamatan, Semua Kel/Desa	DANA OTONOMI KHUSUS 1,25%-PAPUA-KESEHATAN	-	2. MENCIPTAKAN KUALITAS DAYA SAING MASYARAKAT BERBASIS KEBUDAYAAN			0,00	RUMAH SAKIT UMUM DAERAH
	1.02.02.2.02	Penyediaan Layanan Kesehatan untuk UKM dan UKP Rujukan Tingkat Daerah Kabupaten/Kota	-		-	-	137.500.000,00	137.500.000,00	137.500.000,00	0,00			-	2. MENCIPTAKAN KUALITAS DAYA SAING MASYARAKAT BERBASIS KEBUDAYAAN	-		0,00	RUMAH SAKIT UMUM DAERAH
	1.02.02.2.02.0046	Pengelolaan upaya kesehatan Ibu dan Anak																
			Jumlah dokumen hasil pengelolaan upaya kesa	1 Dokumen	1 Dokumen	137.500.000,00	137.500.000,00	137.500.000,00	0,00	Kab. Mamberamo Tengah, Semua Kecamatan, Semua Kel/Desa	DANA OTONOMI KHUSUS 1,25%-PAPUA-KESEHATAN	-	2. MENCIPTAKAN KUALITAS DAYA SAING MASYARAKAT BERBASIS KEBUDAYAAN			0,00	RUMAH SAKIT UMUM DAERAH
	1.02.02.2.03	Penyelenggaraan Sistem Informasi Kesehatan Secara Terintegrasi	-		-	-	65.400.000,00	65.400.000,00	65.400.000,00	0,00			-	3. MENGUATKAN KEMAMPUAN DAN KETAHANAN EKONOMI DAERAH DAN MASYARAKAT BERWAWASAN LINGKUNGAN HIDUP	-		0,00	RUMAH SAKIT UMUM DAERAH
	1.02.02.2.03.0002	Pengelolaan Sistem Informasi Kesehatan																
			Jumlah Dokumen Hasil Pengelolaan Sistem Inf	1 Dokumen	1 Dokumen	65.400.000,00	65.400.000,00	65.400.000,00	0,00	Kab. Mamberamo Tengah, Kobagma, Semua Kel/Desa	DAU YANG DITENTUKAN PENGGUNAANNYA BIDANG KESEHATAN	-	3. MENGUATKAN KEMAMPUAN DAN KETAHANAN EKONOMI DAERAH DAN MASYARAKAT BERWAWASAN LINGKUNGAN HIDUP			0,00	RUMAH SAKIT UMUM DAERAH
	1.02.02.3.02	Penyediaan Layanan Kesehatan untuk UKM dan UKP Rujukan Tingkat Daerah Kabupaten/Kota	-		-	-	2.055.230.000,00	1.075.980.125,00	810.530.125,00	-1.244.699.875,00			-	2. MENCIPTAKAN KUALITAS DAYA SAING MASYARAKAT BERBASIS KEBUDAYAAN	-		0,00	RUMAH SAKIT UMUM DAERAH

NO	KODE	URUSAN / BIDANG URUSAN / PROGRAM / KEGIATAN / SUB KEGIATAN	INDIKATOR PROGRAM / KEGIATAN / SUB KEGIATAN	TARGET AKHIR PERIODE RENSTRA OPD	CAPAIAN KINERJA DAN KERANGKA PENDANAAN										KELOMPOK SASARAN	PRAKIRAAN MAJU RENCANA		PERANGKAT DAERAH PENANGGUNG JAWAB
					TARGET 2025		PAGU INDIKATIF (Rp)			Bertambah/Berkurang (10-12)	LOKASI	SUMBER DANA	PRIORITAS			TARGET	PAGU INDIKATIF (Rp)	
					SEBELUM	SESUDAH	RKPD 2025	APBD 2025	RKPD PERUBAHAN 2025				NASIONAL	DAERAH				
1	2	3	4	5	6	7	8	9	10	11	12	13	14	15	16	17	18	19
	1.02.02.3.02.0045	Pengelolaan pelayanan kesehatan dasar, pelayanan medik spesialis dan pelayanan medik subspesialis yang mendukung penguatan layanan unggulan diwilayah Kabupaten/Kota																
			Jumlah dokumen hasil pengelolaan layanan ke	1 Dokumen	1 Dokumen	1.355.320.000,00	916.070.125,00	650.620.125,00	-704.699.875,00	Kab. Mamberamo Tengah, Kobagma, Gimbis	DAU YANG DITENTUKAN P ENGGUNAANN YA BIDANG KESEHATAN DANA OTONOMI KHUSUS 1%-PA PUA-KESEHATA N	-	2. MENCIPTAKAN KUALITAS DAYA SAING MASYARAKAT BERBASIS KEBUDAYAAN			0,00	RUMAH SAKIT UMUM DAERAH
	1.02.02.3.02.0046	Pengelolaan Pelayanan Rujukan dan Rujuk Balik Melalui Sistem Rujukan Terintegrasi (SISRUTE)																
			Jumlah Fasilitas Pelayanan Kesehatan Yang te	1 Unit/Fasy an	1 Unit/Fasy an	540.000.000,00	0,00	0,00	-540.000.000,00	Kab. Mamberamo Tengah, Semua Kecamatan, Semua Kel/Desa	DANA OTONOMI KHUSUS KABU PATEN/KOTA PADA PROVINSI PAPUA [SPESIFIC GRANT]	-	2. MENCIPTAKAN KUALITAS DAYA SAING MASYARAKAT BERBASIS KEBUDAYAAN			0,00	RUMAH SAKIT UMUM DAERAH
	1.02.02.3.02.0047	Pelaksanaan Dukungan pelayanan kesehatan lainnya																
			Jumlah dukungan pelayanan kesehatan lainnya	1 Dokumen	1 Dokumen	159.910.000,00	159.910.000,00	159.910.000,00	0,00	Kab. Mamberamo Tengah, Kobagma, Gimbis	DAU YANG DITENTUKAN P ENGGUNAANN YA BIDANG KESEHATAN	-	2. MENCIPTAKAN KUALITAS DAYA SAING MASYARAKAT BERBASIS KEBUDAYAAN			0,00	RUMAH SAKIT UMUM DAERAH
3	**1.02.03**	**PROGRAM PENINGKATAN KAPASITAS SUMBER DAYA MANUSIA KESEHATAN**	-		-	-	**4.947.728.000,00**	**4.920.293.600,00**	**4.920.293.600,00**	**-4.947.728.000,00**							**0,00**	
	1.02.03.2.02	Perencanaan Kebutuhan dan Pendayagunaan Sumber Daya Manusia Kesehatan untuk UKP dan UKM di Wilayah Kabupaten/Kota	-		-	-	4.555.569.600,00	4.532.049.600,00	4.532.049.600,00	-23.520.000,00			-	2. MENCIPTAKAN KUALITAS DAYA SAING MASYARAKAT BERBASIS KEBUDAYAAN	-		0,00	RUMAH SAKIT UMUM DAERAH
	1.02.03.2.02.0002	Pemenuhan Kebutuhan Sumber Daya Manusia Kesehatan Sesuai Standar																
			Jumlah Sumber Daya Manusia Kesehatan yang	92 Orang	92 Orang	4.555.569.600,00	4.532.049.600,00	4.532.049.600,00	-23.520.000,00	Kab. Mamberamo Tengah, Kobagma, Gimbis	DAU YANG DITENTUKAN P ENGGUNAANN YA BIDANG KESEHATAN	-	2. MENCIPTAKAN KUALITAS DAYA SAING MASYARAKAT BERBASIS KEBUDAYAAN			0,00	RUMAH SAKIT UMUM DAERAH
	1.02.03.2.03	Pengembangan Mutu dan Peningkatan Kompetensi Teknis Sumber Daya Manusia Kesehatan Tingkat Daerah Kabupaten/Kota	-		-	-	87.800.000,00	83.900.000,00	83.900.000,00	-3.900.000,00			-	2. MENCIPTAKAN KUALITAS DAYA SAING MASYARAKAT BERBASIS KEBUDAYAAN	-		0,00	RUMAH SAKIT UMUM DAERAH
	1.02.03.2.03.0001	Pengembangan Mutu dan Peningkatan Kompetensi Teknis Sumber Daya Manusia Kesehatan Tingkat Daerah Kabupaten/Kota																
			Jumlah Sumber Daya Manusia Kesehatan Ting	1 Orang	1 Orang	87.800.000,00	83.900.000,00	83.900.000,00	-3.900.000,00	Kab. Mamberamo Tengah, Semua Kecamatan, Semua Kel/Desa	DANA OTONOMI KHUSUS 1,25%-PAPUA-KESEHA TAN	-	2. MENCIPTAKAN KUALITAS DAYA SAING MASYARAKAT BERBASIS KEBUDAYAAN			0,00	RUMAH SAKIT UMUM DAERAH
	1.02.03.3.05	Penyelenggaraan Jaminan Keamanan bagi tenaga kesehatan, khususnya di daerah terpencil dan/atau rawan konflik	-		-	-	304.358.400,00	304.344.000,00	304.344.000,00	-14.400,00			-	1. MENGUATKAN PENGELOLAAN PEMERINTAHAN YANG BERSIH, EFEKTIF DAN TERPERCAYA	-		0,00	RUMAH SAKIT UMUM DAERAH
	1.02.03.3.05.0001	Pelaksanaan jaminan keamanan bagi tenaga kesehatan khususnya didaerah terpencil dan/atau rawan konflik dengan mendayagunakan potensi Masyarakat Hukum Adat setempat dan/atau melalui kerja sama dengan Kepolisian Negara Republik Indonesia																
			Jumlah jaminan keamanan bagi bagi tenaga k	8 Orang	8 Orang	304.358.400,00	304.344.000,00	304.344.000,00	-14.400,00	Kab. Mamberamo Tengah, Semua Kecamatan, Semua Kel/Desa	DAU YANG DITENTUKAN P ENGGUNAANN YA BIDANG KESEHATAN	-	1. MENGUATKAN PENGELOLAAN PEMERINTAHAN YANG BERSIH, EFEKTIF DAN TERPERCAYA			0,00	RUMAH SAKIT UMUM DAERAH
		DINAS PEKERJAAN UMUM DAN PENATAAN RUANG					**27.542.497.966,00**	**45.358.708.440,00**	**53.324.699.440,00**	**25.782.201.474,00**							**0,00**	
	1	**URUSAN PEMERINTAHAN WAJIB YANG BERKAITAN DENGAN PELAYANAN DASAR**					**27.542.497.966,00**	**45.358.708.440,00**	**53.324.699.440,00**	**25.782.201.474,00**							**0,00**	

NO	KODE	URUSAN / BIDANG URUSAN / PROGRAM / KEGIATAN / SUB KEGIATAN	INDIKATOR PROGRAM / KEGIATAN / SUB KEGIATAN	TARGET AKHIR PERIODE RENSTRA OPD	CAPAIAN KINERJA DAN KERANGKA PENDANAAN										KELOMPOK SASARAN	PRAKIRAAN MAJU RENCANA		PERANGKAT DAERAH PENANGGUNG JAWAB
					TARGET 2025		PAGU INDIKATIF (Rp)			Bertambah/Berkurang (10-12)	LOKASI	SUMBER DANA	PRIORITAS			TARGET	PAGU INDIKATIF (Rp)	
					SEBELUM	SESUDAH	RKPD 2025	APBD 2025	RKPD PERUBAHAN 2025				NASIONAL	DAERAH				
1	2	3	4	5	6	7	8	9	10	11	12	13	14	15	16	17	18	19
	1,03	**URUSAN PEMERINTAHAN BIDANG PEKERJAAN UMUM DAN PENATAAN RUANG**					**27.542.497.966,00**	**45.358.708.440,00**	**53.324.699.440,00**	**25.782.201.474,00**							**0,00**	
1	**1.03.01**	**PROGRAM PENUNJANG URUSAN PEMERINTAHAN DAERAH KABUPATEN/KOTA**	**-**		**-**	**-**	**14.706.229.691,00**	**9.112.460.104,00**	**12.940.310.104,00**	**-14.706.229.691,00**							**0,00**	
	1.03.01.2.01	Perencanaan, Penganggaran, dan Evaluasi Kinerja Perangkat Daerah	-		-	-	178.830.000,00	170.000.000,00	170.000.000,00	-8.830.000,00			-	1. MENGUATKAN PENGELOLAAN PEMERINTAHAN YANG BERSIH, EFEKTIF DAN TERPERCAYA	-		0,00	DINAS PEKERJAAN UMUM DAN PENATAAN RUANG
	1.03.01.2.01.0001	Penyusunan Dokumen Perencanaan Perangkat Daerah																
			Jumlah Dokumen Perencanaan Perangkat Daer	1 Dokumen	1 Dokumen		178.830.000,00	170.000.000,00	170.000.000,00	-8.830.000,00	Kab. Mamberamo Tengah, Semua Kecamatan, Semua Kel/Desa	DANA ALOKASI UMUM (DAU)	-	1. MENGUATKAN PENGELOLAAN PEMERINTAHAN YANG BERSIH, EFEKTIF DAN TERPERCAYA			0,00	DINAS PEKERJAAN UMUM DAN PENATAAN RUANG
	1.03.01.2.02	Administrasi Keuangan Perangkat Daerah	-		-	-	35.000.000,00	7.880.930.194,00	7.880.930.194,00	7.845.930.194,00			-	4. MEMPERSIAPKAN UTILITAS MOBILITAS MASYARAKAT DAN AKSESSIBILITAS INFRASTRUKTUR DASAR BERKELANJUTAN	-		0,00	DINAS PEKERJAAN UMUM DAN PENATAAN RUANG
	1.03.01.2.02.0001	Penyediaan Gaji dan Tunjangan ASN																
			Jumlah Orang yang Menerima Gaji dan Tunjar	-	60 Orang/b ula		0,00	7.860.930.194,00	7.860.930.194,00	7.860.930.194,00	Kab. Mamberamo Tengah, Semua Kecamatan, Semua Kel/Desa	DANA ALOKASI UMUM (DAU)	-	4. MEMPERSIAPKAN UTILITAS MOBILITAS MASYARAKAT DAN AKSESSIBILITAS INFRASTRUKTUR DASAR BERKELANJUTAN			0,00	DINAS PEKERJAAN UMUM DAN PENATAAN RUANG
	1.03.01.2.02.0005	Koordinasi dan Penyusunan Laporan Keuangan Akhir Tahun SKPD																
			Jumlah Laporan Keuangan Akhir Tahun SKPD	1 Laporan	1 Laporan		35.000.000,00	20.000.000,00	20.000.000,00	-15.000.000,00	Kab. Mamberamo Tengah, Semua Kecamatan, Semua Kel/Desa	DANA ALOKASI UMUM (DAU)	-	1. MENGUATKAN PENGELOLAAN PEMERINTAHAN YANG BERSIH, EFEKTIF DAN TERPERCAYA			0,00	DINAS PEKERJAAN UMUM DAN PENATAAN RUANG
	1.03.01.2.05	Administrasi Kepegawaian Perangkat Daerah	-		-	-	565.000.000,00	0,00	0,00	-565.000.000,00			-	1. MENGUATKAN PENGELOLAAN PEMERINTAHAN YANG BERSIH, EFEKTIF DAN TERPERCAYA	-		0,00	DINAS PEKERJAAN UMUM DAN PENATAAN RUANG
	1.03.01.2.05.0009	Pendidikan dan Pelatihan Pegawai Berdasarkan Tugas dan Fungsi																
			Jumlah Pegawai Berdasarkan Tugas dan Fung	20 Orang	20 Orang		565.000.000,00	0,00	0,00	-565.000.000,00	Kab. Mamberamo Tengah, Semua Kecamatan, Semua Kel/Desa	-	-	1. MENGUATKAN PENGELOLAAN PEMERINTAHAN YANG BERSIH, EFEKTIF DAN TERPERCAYA			0,00	DINAS PEKERJAAN UMUM DAN PENATAAN RUANG
	1.03.01.2.06	Administrasi Umum Perangkat Daerah	-		-	-	1.188.277.000,00	419.938.500,00	519.938.500,00	-668.338.500,00			-	1. MENGUATKAN PENGELOLAAN PEMERINTAHAN YANG BERSIH, EFEKTIF DAN TERPERCAYA	-		0,00	DINAS PEKERJAAN UMUM DAN PENATAAN RUANG
	1.03.01.2.06.0001	Penyediaan Komponen Instalasi Listrik/Penerangan Bangunan Kantor																
			Jumlah Paket Komponen Instalasi Listrik/Pener	1 Paket	1 Paket		30.000.000,00	4.999.500,00	4.999.500,00	-25.000.500,00	Kab. Mamberamo Tengah, Semua Kecamatan, Semua Kel/Desa	DANA ALOKASI UMUM (DAU)	-	1. MENGUATKAN PENGELOLAAN PEMERINTAHAN YANG BERSIH, EFEKTIF DAN TERPERCAYA			0,00	DINAS PEKERJAAN UMUM DAN PENATAAN RUANG
	1.03.01.2.06.0002	Penyediaan Peralatan dan Perlengkapan Kantor																

NO	KODE	URUSAN / BIDANG URUSAN / PROGRAM / KEGIATAN / SUB KEGIATAN	INDIKATOR PROGRAM / KEGIATAN / SUB KEGIATAN	TARGET AKHIR PERIODE RENSTRA OPD	CAPAIAN KINERJA DAN KERANGKA PENDANAAN										KELOMPOK SASARAN	PRAKIRAAN MAJU RENCANA		PERANGKAT DAERAH PENANGGUNG JAWAB
					TARGET 2025		PAGU INDIKATIF (Rp)			Bertambah/Berkurang (10-12)	LOKASI	SUMBER DANA	PRIORITAS			TARGET	PAGU INDIKATIF (Rp)	
					SEBELUM	SESUDAH	RKPD 2025	APBD 2025	RKPD PERUBAHAN 2025				NASIONAL	DAERAH				
1	2	3	4	5	6	7	8	9	10	11	12	13	14	15	16	17	18	19
			Jumlah Paket Peralatan dan Perlengkapan Kar		2 Paket	2 Paket	242.382.000,00	0,00	0,00	-242.382.000,00	Kab. Mamberamo Tengah, Semua Kecamatan, Semua Kel/Desa	DANA ALOKASI UMUM (DAU)	-	1. MENGUATKAN PENGELOLAAN PEMERINTAHAN YANG BERSIH, EFEKTIF DAN TERPERCAYA			0,00	DINAS PEKERJAAN UMUM DAN PENATAAN RUANG
	1.03.01.2.06.0004	Penyediaan Bahan Logistik Kantor																
			Jumlah Paket Bahan Logistik Kantor yang Disediakan		1 Paket	1 Paket	50.000.000,00	40.000.000,00	40.000.000,00	-10.000.000,00	Kab. Mamberamo Tengah, Semua Kecamatan, Semua Kel/Desa	DANA ALOKASI UMUM (DAU)	-	1. MENGUATKAN PENGELOLAAN PEMERINTAHAN YANG BERSIH, EFEKTIF DAN TERPERCAYA			0,00	DINAS PEKERJAAN UMUM DAN PENATAAN RUANG
	1.03.01.2.06.0005	Penyediaan Barang Cetakan dan Penggandaan																
			Jumlah Paket Barang Cetakan dan Pengganda		1 Paket	1 Paket	50.000.000,00	25.000.000,00	25.000.000,00	-25.000.000,00	Kab. Mamberamo Tengah, Semua Kecamatan, Semua Kel/Desa	DANA ALOKASI UMUM (DAU)	-	1. MENGUATKAN PENGELOLAAN PEMERINTAHAN YANG BERSIH, EFEKTIF DAN TERPERCAYA			0,00	DINAS PEKERJAAN UMUM DAN PENATAAN RUANG
	1.03.01.2.06.0007	Penyediaan Bahan/Material																
			Jumlah Paket Bahan/Material yang Disediakan		1 Paket	1 Paket	77.895.000,00	50.000.000,00	50.000.000,00	-27.895.000,00	Kab. Mamberamo Tengah, Semua Kecamatan, Semua Kel/Desa	DANA ALOKASI UMUM (DAU)	-	1. MENGUATKAN PENGELOLAAN PEMERINTAHAN YANG BERSIH, EFEKTIF DAN TERPERCAYA			0,00	DINAS PEKERJAAN UMUM DAN PENATAAN RUANG
	1.03.01.2.06.0008	Fasilitasi Kunjungan Tamu																
			Jumlah Laporan Fasilitasi Kunjungan Tamu		1 Laporan	1 Laporan	128.000.000,00	174.919.000,00	174.919.000,00	46.919.000,00	Kab. Mamberamo Tengah, Semua Kecamatan, Semua Kel/Desa	DANA ALOKASI UMUM (DAU)	-	4. MEMPERSIAPKAN UTILITAS MOBILITAS MASYARAKAT DAN AKSESSIBILITAS INFRASTRUKTUR DASAR BERKELANJUTAN			0,00	DINAS PEKERJAAN UMUM DAN PENATAAN RUANG
	1.03.01.2.06.0009	Penyelenggaraan Rapat Koordinasi dan Konsultasi SKPD																
			Jumlah Laporan Penyelenggaraan Rapat Koord		1 Laporan	1 Laporan	610.000.000,00	125.020.000,00	225.020.000,00	-384.980.000,00	Kab. Mamberamo Tengah, Semua Kecamatan, Semua Kel/Desa	DANA ALOKASI UMUM (DAU)	-	1. MENGUATKAN PENGELOLAAN PEMERINTAHAN YANG BERSIH, EFEKTIF DAN TERPERCAYA			0,00	DINAS PEKERJAAN UMUM DAN PENATAAN RUANG
	1.03.01.2.07	Pengadaan Barang Milik Daerah Penunjang Urusan Pemerintah Daerah	-		-	-	11.893.122.691,00	0,00	0,00	-11.893.122.691,00			-	1. MENGUATKAN PENGELOLAAN PEMERINTAHAN YANG BERSIH, EFEKTIF DAN TERPERCAYA	-		0,00	DINAS PEKERJAAN UMUM DAN PENATAAN RUANG
	1.03.01.2.07.0002	Pengadaan Kendaraan Dinas Operasional atau Lapangan																
			Jumlah Unit Kendaraan Dinas Operasional atau		12 Unit	12 Unit	1.863.652.000,00	0,00	0,00	-1.863.652.000,00	Kab. Mamberamo Tengah, Kobagma, Kobagma	DAU YANG DITENTUKAN P ENGGUNAANN YA BIDANG PEKERJAAN UMUM	-	1. MENGUATKAN PENGELOLAAN PEMERINTAHAN YANG BERSIH, EFEKTIF DAN TERPERCAYA			0,00	DINAS PEKERJAAN UMUM DAN PENATAAN RUANG
	1.03.01.2.07.0009	Pengadaan Gedung Kantor atau Bangunan Lainnya																
			Jumlah Unit Gedung Kantor atau Bangunan La		8 Unit	8 Unit	10.029.470.691,00	0,00	0,00	-10.029.470.691,00	Kab. Mamberamo Tengah, Semua Kecamatan, Semua Kel/Desa	DAU YANG DITENTUKAN P ENGGUNAANN YA BIDANG PEKERJAAN UMUM	-	4. MEMPERSIAPKAN UTILITAS MOBILITAS MASYARAKAT DAN AKSESSIBILITAS INFRASTRUKTUR DASAR BERKELANJUTAN			0,00	DINAS PEKERJAAN UMUM DAN PENATAAN RUANG
	1.03.01.2.08	Penyediaan Jasa Penunjang Urusan Pemerintahan Daerah	-		-	-	750.000.000,00	611.600.000,00	611.600.000,00	-138.400.000,00			-	1. MENGUATKAN PENGELOLAAN PEMERINTAHAN YANG BERSIH, EFEKTIF DAN TERPERCAYA	-		0,00	DINAS PEKERJAAN UMUM DAN PENATAAN RUANG
	1.03.01.2.08.0002	Penyediaan Jasa Komunikasi, Sumber Daya Air dan Listrik																
			Jumlah Laporan Penyediaan Jasa Komunikasi,		1 Laporan	1 Laporan	204.000.000,00	48.400.000,00	48.400.000,00	-155.600.000,00	Kab. Mamberamo Tengah, Semua Kecamatan, Semua Kel/Desa	DANA ALOKASI UMUM (DAU)	-	1. MENGUATKAN PENGELOLAAN PEMERINTAHAN YANG BERSIH, EFEKTIF DAN TERPERCAYA			0,00	DINAS PEKERJAAN UMUM DAN PENATAAN RUANG

NO	KODE	URUSAN / BIDANG URUSAN / PROGRAM / KEGIATAN / SUB KEGIATAN	INDIKATOR PROGRAM / KEGIATAN / SUB KEGIATAN	TARGET AKHIR PERIODE RENSTRA OPD	CAPAIAN KINERJA DAN KERANGKA PENDANAAN										KELOMPOK SASARAN	PRAKIRAAN MAJU RENCANA		PERANGKAT DAERAH PENANGGUNG JAWAB
					TARGET 2025		PAGU INDIKATIF (Rp)			Bertambah/Berkurang (10-12)	LOKASI	SUMBER DANA	PRIORITAS			TARGET	PAGU INDIKATIF (Rp)	
					SEBELUM	SESUDAH	RKPD 2025	APBD 2025	RKPD PERUBAHAN 2025				NASIONAL	DAERAH				
1	2	3	4	5	6	7	8	9	10	11	12	13	14	15	16	17	18	19
	1.03.01.2.08.0004	Penyediaan Jasa Pelayanan Umum Kantor																
			Jumlah Laporan Penyediaan Jasa Pelayanan U		1 Laporan	1 Laporan	546.000.000,00	563.200.000,00	563.200.000,00	17.200.000,00	Kab. Mamberamo Tengah, Semua Kecamatan, Semua Kel/Desa	DANA ALOKASI UMUM (DAU)	-	1. MENGUATKAN PENGELOLAAN PEMERINTAHAN YANG BERSIH, EFEKTIF DAN TERPERCAYA			0,00	DINAS PEKERJAAN UMUM DAN PENATAAN RUANG
	1.03.01.2.09	Pemeliharaan Barang Milik Daerah Penunjang Urusan Pemerintahan Daerah	-		-	-	96.000.000,00	29.991.410,00	3.757.841.410,00	3.661.841.410,00			-	1. MENGUATKAN PENGELOLAAN PEMERINTAHAN YANG BERSIH, EFEKTIF DAN TERPERCAYA	-		0,00	DINAS PEKERJAAN UMUM DAN PENATAAN RUANG
	1.03.01.2.09.0002	Penyediaan Jasa Pemeliharaan, Biaya Pemeliharaan, Pajak dan Perizinan Kendaraan Dinas Operasional atau Lapangan																
			Jumlah Kendaraan Dinas Operasional atau Lap		1 Unit	1 Unit	60.000.000,00	9.994.000,00	9.994.000,00	-50.006.000,00	Kab. Mamberamo Tengah, Semua Kecamatan, Semua Kel/Desa	DANA ALOKASI UMUM (DAU)	-	1. MENGUATKAN PENGELOLAAN PEMERINTAHAN YANG BERSIH, EFEKTIF DAN TERPERCAYA			0,00	DINAS PEKERJAAN UMUM DAN PENATAAN RUANG
	1.03.01.2.09.0009	Pemeliharaan/Rehabilitasi Gedung Kantor dan Bangunan Lainnya																
			Jumlah Gedung Kantor dan Bangunan Lainnya		1 Unit	1 Unit	36.000.000,00	19.997.410,00	0,00	-36.000.000,00	Kab. Mamberamo Tengah, Semua Kecamatan, Semua Kel/Desa Kab. Mamberamo Tengah, Kobagma, Semua Kel/Desa	DANA ALOKASI UMUM (DAU)	-	1. MENGUATKAN PENGELOLAAN PEMERINTAHAN YANG BERSIH, EFEKTIF DAN TERPERCAYA			0,00	DINAS PEKERJAAN UMUM DAN PENATAAN RUANG
	1	**NON URUSAN**					**27.542.497.966,00**	**45.358.708.440,00**	**53.324.699.440,00**	**25.782.201.474,00**							**0,00**	
	1,03	**URUSAN PEMERINTAHAN BIDANG XX**					**27.542.497.966,00**	**45.358.708.440,00**	**53.324.699.440,00**	**25.782.201.474,00**							**0,00**	
	1.03.01.2.09.0009	Pemeliharaan/Rehabilitasi Gedung Kantor dan Bangunan Lainnya																
	1	**URUSAN PEMERINTAHAN WAJIB YANG BERKAITAN DENGAN PELAYANAN DASAR**					**27.542.497.966,00**	**45.358.708.440,00**	**53.324.699.440,00**	**25.782.201.474,00**							**0,00**	
	1,03	**URUSAN PEMERINTAHAN BIDANG PEKERJAAN UMUM DAN PENATAAN RUANG**					**27.542.497.966,00**	**45.358.708.440,00**	**53.324.699.440,00**	**25.782.201.474,00**							**0,00**	
1	**1.03.03**	**PROGRAM PENGELOLAAN DAN PENGEMBANGAN SISTEM PENYEDIAAN AIR MINUM**	-		-	-	**1.947.758.275,00**	**12.351.626.678,00**	**14.241.626.678,00**	**-1.947.758.275,00**							**0,00**	
	1.03.03.2.01	Pengelolaan dan Pengembangan Sistem Penyediaan Air Minum (SPAM) di Daerah Kabupaten/Kota	-		-	-	1.947.758.275,00	12.351.626.678,00	14.241.626.678,00	12.293.868.403,00			-	4. MEMPERSIAPKAN UTILITAS MOBILITAS MASYARAKAT DAN AKSESSIBILITAS INFRASTRUKTUR DASAR BERKELANJUTAN	-		0,00	DINAS PEKERJAAN UMUM DAN PENATAAN RUANG
	1.03.03.2.01.0025	Penyusunan Rencana, Kebijakan, Strategi dan Teknis Sistem Penyediaan Air Minum (SPAM)																
			Jumlah Dokumen Rencana, Kebijakan, Strategi		1 Dokumen	1 Dokumen	442.558.275,00	0,00	0,00	-442.558.275,00	Kab. Mamberamo Tengah, Semua Kecamatan, Semua Kel/Desa	DAU YANG DITENTUKAN P ENGGUNAANN YA BIDANG PEKERJAAN UMUM	-	4. MEMPERSIAPKAN UTILITAS MOBILITAS MASYARAKAT DAN AKSESSIBILITAS INFRASTRUKTUR DASAR BERKELANJUTAN			0,00	DINAS PEKERJAAN UMUM DAN PENATAAN RUANG
	1.03.03.2.01.0028	Pembangunan Sistem Penyediaan Air Minum (SPAM) Jaringan Perpipaan																
			Kapasitas Sistem Penyediaan Air Minum (SPA		2 Liter/Detik	2 Liter/Detik	1.505.200.000,00	12.351.626.678,00	14.241.626.678,00	12.736.426.678,00	Kab. Mamberamo Tengah, Ilugwa, Illusilimo	DAU YANG DITENTUKAN P ENGGUNAANN YA BIDANG PEKERJAAN UMUM DAK FISIK-BIDANG AIR MINUM-PEN UGASAN DTI-PAPUA-AIR	-	4. MEMPERSIAPKAN UTILITAS MOBILITAS MASYARAKAT DAN AKSESSIBILITAS INFRASTRUKTUR DASAR BERKELANJUTAN			0,00	DINAS PEKERJAAN UMUM DAN PENATAAN RUANG

NO	KODE	URUSAN / BIDANG URUSAN / PROGRAM / KEGIATAN / SUB KEGIATAN	INDIKATOR PROGRAM / KEGIATAN / SUB KEGIATAN	TARGET AKHIR PERIODE RENSTRA OPD	CAPAIAN KINERJA DAN KERANGKA PENDANAAN										KELOMPOK SASARAN	PRAKIRAAN MAJU RENCANA		PERANGKAT DAERAH PENANGGUNG JAWAB
					TARGET 2025		PAGU INDIKATIF (Rp)			Bertambah/Berkurang (10-12)	LOKASI	SUMBER DANA	PRIORITAS			TARGET	PAGU INDIKATIF (Rp)	
					SEBELUM	SESUDAH	RKPD 2025	APBD 2025	RKPD PERUBAHAN 2025				NASIONAL	DAERAH				
1	2	3	4	5	6	7	8	9	10	11	12	13	14	15	16	17	18	19
2	**1.03.05**	**PROGRAM PENGELOLAAN DAN PENGEMBANGAN SISTEM AIR LIMBAH**	-		-	-	**550.000.000,00**	**0,00**	**0,00**	**-550.000.000,00**							**0,00**	
	1.03.05.2.01	Pengelolaan dan Pengembangan Sistem Air Limbah Domestik dalam Daerah Kabupaten/Kota	-		-	-	550.000.000,00	0,00	0,00	-550.000.000,00			-	2. MENCIPTAKAN KUALITAS DAYA SAING MASYARAKAT BERBASIS KEBUDAYAAN	-		0,00	DINAS PEKERJAAN UMUM DAN PENATAAN RUANG
	1.03.05.2.01.0041	Penyusunan Rencana, Kebijakan, Strategi dan Teknis Sistem Pengelolaan Air Limbah Domestik (SPALD)																
			Jumlah Dokumen Rencana, Kebijakan, Strategi	0 Dokumen	0 Dokumen		550.000.000,00	0,00	0,00	-550.000.000,00	Kab. Mamberamo Tengah, Semua Kecamatan, Semua Kel/Desa	DANA ALOKASI UMUM (DAU)	-	2. MENCIPTAKAN KUALITAS DAYA SAING MASYARAKAT BERBASIS KEBUDAYAAN			0,00	DINAS PEKERJAAN UMUM DAN PENATAAN RUANG
3	**1.03.07**	**PROGRAM PENGEMBANGAN PERMUKIMAN**	-		-	-	**2.664.510.000,00**	**6.424.927.000,00**	**6.424.927.000,00**	**-2.664.510.000,00**							**0,00**	
	1.03.07.2.01	Penyelenggaraan Infrastruktur pada Permukiman di Kawasan Strategis Daerah Kabupaten/Kota	-		-	-	2.664.510.000,00	6.424.927.000,00	6.424.927.000,00	3.760.417.000,00			-	4. MEMPERSIAPKAN UTILITAS MOBILITAS MASYARAKAT DAN AKSESSIBILITAS INFRASTRUKTUR DASAR BERKELANJUTAN	-		0,00	DINAS PEKERJAAN UMUM DAN PENATAAN RUANG
	1.03.07.2.01.0026	Pembangunan Sistem Pengelolaan Air Limbah Domestik (SPALD) Terpusat (IPAL) di Kawasan Strategis Kabupaten/Kota																
			Kapasitas Sistem Pengelolaan Air Limbah Don	3 M³/Hari	3 M³/Hari		2.664.510.000,00	6.424.927.000,00	6.424.927.000,00	3.760.417.000,00	Kab. Mamberamo Tengah, Semua Kecamatan, Semua Kel/Desa	DAK FISIK-BIDANG AIR MINUM-PEN UGASAN DTI-PAPUA-SAN ITASI LINGKUNGAN	-	4. MEMPERSIAPKAN UTILITAS MOBILITAS MASYARAKAT DAN AKSESSIBILITAS INFRASTRUKTUR DASAR BERKELANJUTAN			0,00	DINAS PEKERJAAN UMUM DAN PENATAAN RUANG
4	**1.03.10**	**PROGRAM PENYELENGGARAAN JALAN**	-		-	-	**7.574.000.000,00**	**17.369.694.658,00**	**19.617.835.658,00**	**-7.574.000.000,00**							**0,00**	
	1.03.10.2.01	Penyelenggaraan Jalan Kabupaten/Kota	-		-	-	7.574.000.000,00	17.369.694.658,00	19.617.835.658,00	12.043.835.658,00			-	4. MEMPERSIAPKAN UTILITAS MOBILITAS MASYARAKAT DAN AKSESSIBILITAS INFRASTRUKTUR DASAR BERKELANJUTAN	-		0,00	DINAS PEKERJAAN UMUM DAN PENATAAN RUANG
	1.03.10.2.01.0029	Penyusunan Rencana, Kebijakan, Strategi dan Teknis Pengembangan Jaringan Jalan serta Perencanaan Teknis Penyelenggaraan Jalan dan Jembatan																
			Jumlah Dokumen Rencana, Kebijakan, Strategi	-	1 Dokumen		0,00	0,00	180.000.000,00	180.000.000,00	Kab. Mamberamo Tengah, Kobagma, Kobagma	DANA ALOKASI UMUM (DAU)	-	4. MEMPERSIAPKAN UTILITAS MOBILITAS MASYARAKAT DAN AKSESSIBILITAS INFRASTRUKTUR DASAR BERKELANJUTAN			0,00	DINAS PEKERJAAN UMUM DAN PENATAAN RUANG
	1.03.10.2.01.0032	Pembangunan Jalan																
			Panjang Jalan yang Dibangun		6.53 KM	6.53 KM	0,00	6.628.180.300,00	7.305.056.300,00	7.305.056.300,00	Kab. Mamberamo Tengah, Semua Kecamatan, Semua Kel/Desa	DAU YANG DITENTUKAN P ENGGUNAANN YA BIDANG PEKERJAAN UMUM DAK FISIK-BIDANG J ALAN-PENUGA SAN-JALAN DANA OTONOMI KHUSUS 1%-PA PUA-INFRASTR UKTUR	-	4. MEMPERSIAPKAN UTILITAS MOBILITAS MASYARAKAT DAN AKSESSIBILITAS INFRASTRUKTUR DASAR BERKELANJUTAN			0,00	DINAS PEKERJAAN UMUM DAN PENATAAN RUANG
	1.03.10.2.01.0040	Pembangunan Jembatan																

NO	KODE	URUSAN / BIDANG URUSAN / PROGRAM / KEGIATAN / SUB KEGIATAN	INDIKATOR PROGRAM / KEGIATAN / SUB KEGIATAN	TARGET AKHIR PERIODE RENSTRA OPD	CAPAIAN KINERJA DAN KERANGKA PENDANAAN										KELOMPOK SASARAN	PRAKIRAAN MAJU RENCANA		PERANGKAT DAERAH PENANGGUNG JAWAB
					TARGET 2025		PAGU INDIKATIF (Rp)			Bertambah/Berkurang (10-12)	LOKASI	SUMBER DANA	PRIORITAS			TARGET	PAGU INDIKATIF (Rp)	
					SEBELUM	SESUDAH	RKPD 2025	APBD 2025	RKPD PERUBAHAN 2025				NASIONAL	DAERAH				
1	2	3	4	5	6	7	8	9	10	11	12	13	14	15	16	17	18	19
			Jumlah Jembatan yang Dibangun		2 Jembatan	6 Jembatan	7.574.000.000,00	10.741.514.358,00	11.532.779.358,00	3.958.779.358,00	Kab. Mamberamo Tengah, Semua Kecamatan, Semua Kel/Desa	SISA LEBIH PERHITUNGAN ANGGARAN TAHUN SEBELUMNYA DAU YANG DITENTUKAN P ENGGUNAANN YA BIDANG PEKERJAAN UMUM DANA OTONOMI KHUSUS 1%-PA PUA-INFRASTR UKTUR DTI-PAPUA-PEN DANAAN PEMB ANGUNAN INFR ASTRUKTUR PE	-	4. MEMPERSIAPKAN UTILITAS MOBILITAS MASYARAKAT DAN AKSESSIBILITAS INFRASTRUKTUR DASAR BERKELANJUTAN			0,00	DINAS PEKERJAAN UMUM DAN PENATAAN RUANG
	1.03.10.2.01.0043	Survey Kondisi Jalan/Jembatan																
			Panjang Jalan/Jembatan yang Disurvey Kondisi	-		372.18 KM	0,00	0,00	600.000.000,00	600.000.000,00	Kab. Mamberamo Tengah, Semua Kecamatan, Semua Kel/Desa	DANA ALOKASI UMUM (DAU)	-	4. MEMPERSIAPKAN UTILITAS MOBILITAS MASYARAKAT DAN AKSESSIBILITAS INFRASTRUKTUR DASAR BERKELANJUTAN			0,00	DINAS PEKERJAAN UMUM DAN PENATAAN RUANG
5	**1.03.11**	**PROGRAM PENGEMBANGAN JASA KONSTRUKSI**	-		-	-	**100.000.000,00**	**100.000.000,00**	**100.000.000,00**	**-100.000.000,00**							**0,00**	
	1.03.11.2.01	Penyelenggaraan Pelatihan Tenaga Terampil Konstruksi	-		-	-	100.000.000,00	100.000.000,00	100.000.000,00	0,00			-	1. MENGUATKAN PENGELOLAAN PEMERINTAHAN YANG BERSIH, EFEKTIF DAN TERPERCAYA	-		0,00	DINAS PEKERJAAN UMUM DAN PENATAAN RUANG
	1.03.11.2.01.0011	Pembinaan dan Peningkatan Kapasitas Kelembagaan Jasa Konstruksi																
			Jumlah Lembaga Jasa Konstruksi yang Dibina		1 Lembaga	1 Lembaga	100.000.000,00	100.000.000,00	100.000.000,00	0,00	Kab. Mamberamo Tengah, Semua Kecamatan, Semua Kel/Desa	DAU YANG DITENTUKAN P ENGGUNAANN YA BIDANG PEKERJAAN UMUM	-	1. MENGUATKAN PENGELOLAAN PEMERINTAHAN YANG BERSIH, EFEKTIF DAN TERPERCAYA			0,00	DINAS PEKERJAAN UMUM DAN PENATAAN RUANG
		DINAS PERUMAHAN DAN KAWASAN PERMUKIMAN					**41.129.410.116,36**	**25.664.673.650,50**	**28.167.421.589,50**	**-12.961.988.526,86**							**0,00**	
	1	**URUSAN PEMERINTAHAN WAJIB YANG BERKAITAN DENGAN PELAYANAN DASAR**					**41.129.410.116,36**	**25.664.673.650,50**	**28.167.421.589,50**	**-12.961.988.526,86**							**0,00**	
	1,04	**URUSAN PEMERINTAHAN BIDANG PERUMAHAN DAN KAWASAN PERMUKIMAN**					**41.129.410.116,36**	**25.664.673.650,50**	**28.167.421.589,50**	**-12.961.988.526,86**							**0,00**	
1	**1.04.01**	**PROGRAM PENUNJANG URUSAN PEMERINTAHAN DAERAH KABUPATEN/KOTA**	-		-	-	**5.008.175.245,00**	**4.346.129.226,00**	**4.471.129.226,00**	**-5.008.175.245,00**							**0,00**	
	1.04.01.2.01	Perencanaan, Penganggaran, dan Evaluasi Kinerja Perangkat Daerah	-		-	-	920.000.000,00	20.000.000,00	20.000.000,00	-900.000.000,00			-	1. MENGUATKAN PENGELOLAAN PEMERINTAHAN YANG BERSIH, EFEKTIF DAN TERPERCAYA	-		0,00	DINAS PERUMAHAN DAN KAWASAN PERMUKIMAN
	1.04.01.2.01.0001	Penyusunan Dokumen Perencanaan Perangkat Daerah																
			Jumlah Dokumen Perencanaan Perangkat Daer		3 Dokumen	3 Dokumen	920.000.000,00	20.000.000,00	20.000.000,00	-900.000.000,00	Kab. Mamberamo Tengah, Semua Kecamatan, Semua Kel/Desa Kab. Mamberamo Tengah, Kobagma, Kobagma	DANA ALOKASI UMUM (DAU)	-	1. MENGUATKAN PENGELOLAAN PEMERINTAHAN YANG BERSIH, EFEKTIF DAN TERPERCAYA			0,00	DINAS PERUMAHAN DAN KAWASAN PERMUKIMAN

NO	KODE	URUSAN / BIDANG URUSAN / PROGRAM / KEGIATAN / SUB KEGIATAN	INDIKATOR PROGRAM / KEGIATAN / SUB KEGIATAN	TARGET AKHIR PERIODE RENSTRA OPD	CAPAIAN KINERJA DAN KERANGKA PENDANAAN										KELOMPOK SASARAN	PRAKIRAAN MAJU RENCANA		PERANGKAT DAERAH PENANGGUNG JAWAB
					TARGET 2025		PAGU INDIKATIF (Rp)			Bertambah/Berkurang (10-12)	LOKASI	SUMBER DANA	PRIORITAS			TARGET	PAGU INDIKATIF (Rp)	
					SEBELUM	SESUDAH	RKPD 2025	APBD 2025	RKPD PERUBAHAN 2025				NASIONAL	DAERAH				
1	2	3	4	5	6	7	8	9	10	11	12	13	14	15	16	17	18	19
	1.04.01.2.02	Administrasi Keuangan Perangkat Daerah	-		-	-	35.000.000,00	3.775.045.567,00	3.775.045.567,00	3.740.045.567,00			-	1. MENGUATKAN PENGELOLAAN PEMERINTAHAN YANG BERSIH, EFEKTIF DAN TERPERCAYA	-		0,00	DINAS PERUMAHAN DAN KAWASAN PERMUKIMAN
	1.04.01.2.02.0001	Penyediaan Gaji dan Tunjangan ASN																
			Jumlah Orang yang Menerima Gaji dan Tunjan	28 Orang/b ula	28 Orang/b ula		0,00	3.755.045.567,00	3.755.045.567,00	3.755.045.567,00	Kab. Mamberamo Tengah, Semua Kecamatan, Semua Kel/Desa	DANA ALOKASI UMUM (DAU)	-	1. MENGUATKAN PENGELOLAAN PEMERINTAHAN YANG BERSIH, EFEKTIF DAN TERPERCAYA			0,00	DINAS PERUMAHAN DAN KAWASAN PERMUKIMAN
	1.04.01.2.02.0007	Koordinasi dan Penyusunan Laporan Keuangan Bulanan/ Triwulanan/ Semesteran SKPD																
			Jumlah Laporan Keuangan Bulanan/ Triwulanan	1 Laporan	1 Laporan		35.000.000,00	20.000.000,00	20.000.000,00	-15.000.000,00	Kab. Mamberamo Tengah, Kobagma, Kobagma	DANA ALOKASI UMUM (DAU)	-	1. MENGUATKAN PENGELOLAAN PEMERINTAHAN YANG BERSIH, EFEKTIF DAN TERPERCAYA			0,00	DINAS PERUMAHAN DAN KAWASAN PERMUKIMAN
	1.04.01.2.05	Administrasi Kepegawaian Perangkat Daerah	-		-	-	675.568.000,00	0,00	0,00	-675.568.000,00			-	1. MENGUATKAN PENGELOLAAN PEMERINTAHAN YANG BERSIH, EFEKTIF DAN TERPERCAYA	-		0,00	DINAS PERUMAHAN DAN KAWASAN PERMUKIMAN
	1.04.01.2.05.0002	Pengadaan Pakaian Dinas beserta Atribut Kelengkapannya																
			Jumlah Paket Pakaian Dinas beserta Atribut K	2 Paket	2 Paket		10.350.000,00	0,00	0,00	-10.350.000,00	Kab. Mamberamo Tengah, Kobagma, Kobagma	DANA ALOKASI UMUM (DAU)	-	1. MENGUATKAN PENGELOLAAN PEMERINTAHAN YANG BERSIH, EFEKTIF DAN TERPERCAYA			0,00	DINAS PERUMAHAN DAN KAWASAN PERMUKIMAN
	1.04.01.2.05.0003	Pendataan dan Pengolahan Administrasi Kepegawaian																
			Jumlah Dokumen Pendataan dan Pengolahan	1 Dokumen	1 Dokumen		100.277.000,00	0,00	0,00	-100.277.000,00	Kab. Mamberamo Tengah, Kobagma, Kobagma	DANA ALOKASI UMUM (DAU)	-	1. MENGUATKAN PENGELOLAAN PEMERINTAHAN YANG BERSIH, EFEKTIF DAN TERPERCAYA			0,00	DINAS PERUMAHAN DAN KAWASAN PERMUKIMAN
	1.04.01.2.05.0009	Pendidikan dan Pelatihan Pegawai Berdasarkan Tugas dan Fungsi																
			Jumlah Pegawai Berdasarkan Tugas dan Fung	25 Orang	11 Orang		564.941.000,00	0,00	0,00	-564.941.000,00	Kab. Mamberamo Tengah, Semua Kecamatan, Semua Kel/Desa	DAU YANG DITENTUKAN P ENGGUNAANN YA BIDANG PENDIDIKAN	-	1. MENGUATKAN PENGELOLAAN PEMERINTAHAN YANG BERSIH, EFEKTIF DAN TERPERCAYA			0,00	DINAS PERUMAHAN DAN KAWASAN PERMUKIMAN
	1.04.01.2.06	Administrasi Umum Perangkat Daerah	-		-	-	2.745.586.803,00	329.815.500,00	429.815.500,00	-2.315.771.303,00			-	1. MENGUATKAN PENGELOLAAN PEMERINTAHAN YANG BERSIH, EFEKTIF DAN TERPERCAYA	-		0,00	DINAS PERUMAHAN DAN KAWASAN PERMUKIMAN
	1.04.01.2.06.0001	Penyediaan Komponen Instalasi Listrik/Penerangan Bangunan Kantor																
			Jumlah Paket Komponen Instalasi Listrik/Penera	2 Paket	2 Paket		7.338.803,00	4.998.500,00	4.998.500,00	-2.340.303,00	Kab. Mamberamo Tengah, Kobagma, Luarima	DANA ALOKASI UMUM (DAU)	-	1. MENGUATKAN PENGELOLAAN PEMERINTAHAN YANG BERSIH, EFEKTIF DAN TERPERCAYA			0,00	DINAS PERUMAHAN DAN KAWASAN PERMUKIMAN
	1.04.01.2.06.0002	Penyediaan Peralatan dan Perlengkapan Kantor																
			Jumlah Paket Peralatan dan Perlengkapan Kar	1 Paket	1 Paket		450.704.000,00	0,00	0,00	-450.704.000,00	Kab. Mamberamo Tengah, Semua Kecamatan, Semua Kel/Desa	DANA ALOKASI UMUM (DAU)	-	1. MENGUATKAN PENGELOLAAN PEMERINTAHAN YANG BERSIH, EFEKTIF DAN TERPERCAYA			0,00	DINAS PERUMAHAN DAN KAWASAN PERMUKIMAN
	1.04.01.2.06.0003	Penyediaan Peralatan Rumah Tangga																
			Jumlah Paket Peralatan Rumah Tangga yang	1 Paket	1 Paket		19.326.000,00	0,00	0,00	-19.326.000,00	Kab. Mamberamo Tengah, Kobagma, Kobagma	DANA ALOKASI UMUM (DAU)	-	1. MENGUATKAN PENGELOLAAN PEMERINTAHAN YANG BERSIH, EFEKTIF DAN TERPERCAYA			0,00	DINAS PERUMAHAN DAN KAWASAN PERMUKIMAN
	1.04.01.2.06.0004	Penyediaan Bahan Logistik Kantor																

NO	KODE	URUSAN / BIDANG URUSAN / PROGRAM / KEGIATAN / SUB KEGIATAN	INDIKATOR PROGRAM / KEGIATAN / SUB KEGIATAN	TARGET AKHIR PERIODE RENSTRA OPD	CAPAIAN KINERJA DAN KERANGKA PENDANAAN										KELOMPOK SASARAN	PRAKIRAAN MAJU RENCANA		PERANGKAT DAERAH PENANGGUNG JAWAB
					TARGET 2025		PAGU INDIKATIF (Rp)			Bertambah/Berkurang (10-12)	LOKASI	SUMBER DANA	PRIORITAS			TARGET	PAGU INDIKATIF (Rp)	
					SEBELUM	SESUDAH	RKPD 2025	APBD 2025	RKPD PERUBAHAN 2025				NASIONAL	DAERAH				
1	2	3	4	5	6	7	8	9	10	11	12	13	14	15	16	17	18	19
			Jumlah Paket Bahan Logistik Kantor yang Disediakan		1 Paket	1 Paket	1.283.000.000,00	0,00	0,00	-1.283.000.000,00	Kab. Mamberamo Tengah, Semua Kecamatan, Semua Kel/Desa	DANA ALOKASI UMUM (DAU) DANA TAMBAHAN OTONOMI KHUSUS/DANA TAMBAHAN INF RASTRUKTUR KABUPATEN/KO TA PAPUA [SPESIFIC GRANT]	-	1. MENGUATKAN PENGELOLAAN PEMERINTAHAN YANG BERSIH, EFEKTIF DAN TERPERCAYA			0,00	DINAS PERUMAHAN DAN KAWASAN PERMUKIMAN
	1.04.01.2.06.0004	Penyediaan Bahan Logistik Kantor																
			Jumlah Paket Bahan Logistik Kantor yang Disediakan		-	0 Paket	0,00	25.000.000,00	25.000.000,00	25.000.000,00	Kab. Mamberamo Tengah, Kobagma, Semua Kel/Desa	DANA ALOKASI UMUM (DAU)	-	1. MENGUATKAN PENGELOLAAN PEMERINTAHAN YANG BERSIH, EFEKTIF DAN TERPERCAYA			0,00	DINAS PERUMAHAN DAN KAWASAN PERMUKIMAN
	1.04.01.2.06.0005	Penyediaan Barang Cetakan dan Penggandaan																
			Jumlah Paket Barang Cetakan dan Pengganda	1 Paket	1 Paket	66.025.000,00	25.000.000,00	25.000.000,00	-41.025.000,00		Kab. Mamberamo Tengah, Kobagma, Kobagma	DANA ALOKASI UMUM (DAU)	-	1. MENGUATKAN PENGELOLAAN PEMERINTAHAN YANG BERSIH, EFEKTIF DAN TERPERCAYA			0,00	DINAS PERUMAHAN DAN KAWASAN PERMUKIMAN
	1.04.01.2.06.0007	Penyediaan Bahan/Material																
			Jumlah Paket Bahan/Material yang Disediakan	1 Paket	1 Paket	35.567.000,00	24.999.000,00	24.999.000,00	-10.568.000,00		Kab. Mamberamo Tengah, Kobagma, Kobagma	DANA ALOKASI UMUM (DAU)	-	1. MENGUATKAN PENGELOLAAN PEMERINTAHAN YANG BERSIH, EFEKTIF DAN TERPERCAYA			0,00	DINAS PERUMAHAN DAN KAWASAN PERMUKIMAN
	1.04.01.2.06.0008	Fasilitasi Kunjungan Tamu																
			Jumlah Laporan Fasilitasi Kunjungan Tamu		1 Laporan	1 Laporan	213.700.000,00	123.968.000,00	123.968.000,00	-89.732.000,00	Kab. Mamberamo Tengah, Semua Kecamatan, Semua Kel/Desa	DANA ALOKASI UMUM (DAU)	-	1. MENGUATKAN PENGELOLAAN PEMERINTAHAN YANG BERSIH, EFEKTIF DAN TERPERCAYA			0,00	DINAS PERUMAHAN DAN KAWASAN PERMUKIMAN
	1.04.01.2.06.0009	Penyelenggaraan Rapat Koordinasi dan Konsultasi SKPD																
			Jumlah Laporan Penyelenggaraan Rapat Koord	1 Laporan	1 Laporan	498.835.000,00	125.850.000,00	225.850.000,00	-272.985.000,00		Kab. Mamberamo Tengah, Semua Kecamatan, Semua Kel/Desa	DANA ALOKASI UMUM (DAU)	-	1. MENGUATKAN PENGELOLAAN PEMERINTAHAN YANG BERSIH, EFEKTIF DAN TERPERCAYA			0,00	DINAS PERUMAHAN DAN KAWASAN PERMUKIMAN
	1.04.01.2.06.0011	Dukungan Pelaksanaan Sistem Pemerintahan Berbasis Elektronik pada SKPD																
			Jumlah Dokumen Dukungan Pelaksanaan Siste	1 Dokumen	1 Dokumen	171.091.000,00	0,00	0,00	-171.091.000,00		Kab. Mamberamo Tengah, Kobagma, Kobagma	DANA ALOKASI UMUM (DAU)	-	1. MENGUATKAN PENGELOLAAN PEMERINTAHAN YANG BERSIH, EFEKTIF DAN TERPERCAYA			0,00	DINAS PERUMAHAN DAN KAWASAN PERMUKIMAN
	1.04.01.2.07	Pengadaan Barang Milik Daerah Penunjang Urusan Pemerintah Daerah	-		-	-	546.508.000,00	0,00	0,00	-546.508.000,00			-	1. MENGUATKAN PENGELOLAAN PEMERINTAHAN YANG BERSIH, EFEKTIF DAN TERPERCAYA	-		0,00	DINAS PERUMAHAN DAN KAWASAN PERMUKIMAN
	1.04.01.2.07.0002	Pengadaan Kendaraan Dinas Operasional atau Lapangan																
			Jumlah Unit Kendaraan Dinas Operasional atau	6 Unit	6 Unit	234.956.000,00	0,00	0,00	-234.956.000,00		Kab. Mamberamo Tengah, Semua Kecamatan, Semua Kel/Desa	DANA ALOKASI UMUM (DAU)	-	1. MENGUATKAN PENGELOLAAN PEMERINTAHAN YANG BERSIH, EFEKTIF DAN TERPERCAYA			0,00	DINAS PERUMAHAN DAN KAWASAN PERMUKIMAN
	1.04.01.2.07.0005	Pengadaan Mebel																
			Jumlah Paket Mebel yang Disediakan		20 Unit	20 Unit	311.552.000,00	0,00	0,00	-311.552.000,00	Kab. Mamberamo Tengah, Kobagma, Kobagma	DANA ALOKASI UMUM (DAU)	-	1. MENGUATKAN PENGELOLAAN PEMERINTAHAN YANG BERSIH, EFEKTIF DAN TERPERCAYA			0,00	DINAS PERUMAHAN DAN KAWASAN PERMUKIMAN
	1.04.01.2.08	Penyediaan Jasa Penunjang Urusan Pemerintahan Daerah	-		-	-	12.500.000,00	191.300.000,00	216.300.000,00	203.800.000,00			-	1. MENGUATKAN PENGELOLAAN PEMERINTAHAN YANG BERSIH, EFEKTIF DAN TERPERCAYA	-		0,00	DINAS PERUMAHAN DAN KAWASAN PERMUKIMAN

NO	KODE	URUSAN / BIDANG URUSAN / PROGRAM / KEGIATAN / SUB KEGIATAN	INDIKATOR PROGRAM / KEGIATAN / SUB KEGIATAN	TARGET AKHIR PERIODE RENSTRA OPD	CAPAIAN KINERJA DAN KERANGKA PENDANAAN										KELOMPOK SASARAN	PRAKIRAAN MAJU RENCANA		PERANGKAT DAERAH PENANGGUNG JAWAB
					TARGET 2025		PAGU INDIKATIF (Rp)			Bertambah/Berkurang (10-12)	LOKASI	SUMBER DANA	PRIORITAS			TARGET	PAGU INDIKATIF (Rp)	
					SEBELUM	SESUDAH	RKPD 2025	APBD 2025	RKPD PERUBAHAN 2025				NASIONAL	DAERAH				
1	2	3	4	5	6	7	8	9	10	11	12	13	14	15	16	17	18	19
	1.04.01.2.08.0002	Penyediaan Jasa Komunikasi, Sumber Daya Air dan Listrik																
			Jumlah Laporan Penyediaan Jasa Komunikasi,	1 Laporan	1 Laporan		12.500.000,00	12.500.000,00	12.500.000,00	0,00	Kab. Mamberamo Tengah, Kobagma, Kobagma	DANA ALOKASI UMUM (DAU)	-	1. MENGUATKAN PENGELOLAAN PEMERINTAHAN YANG BERSIH, EFEKTIF DAN TERPERCAYA			0,00	DINAS PERUMAHAN DAN KAWASAN PERMUKIMAN
	1.04.01.2.08.0004	Penyediaan Jasa Pelayanan Umum Kantor																
			Jumlah Laporan Penyediaan Jasa Pelayanan U	1 Laporan	1 Laporan		0,00	178.800.000,00	203.800.000,00	203.800.000,00	Kab. Mamberamo Tengah, Kobagma, Kobagma	DANA ALOKASI UMUM (DAU)	-	1. MENGUATKAN PENGELOLAAN PEMERINTAHAN YANG BERSIH, EFEKTIF DAN TERPERCAYA			0,00	DINAS PERUMAHAN DAN KAWASAN PERMUKIMAN
	1.04.01.2.09	Pemeliharaan Barang Milik Daerah Penunjang Urusan Pemerintahan Daerah	-		-	-	73.012.442,00	29.968.159,00	29.968.159,00	-43.044.283,00			-	1. MENGUATKAN PENGELOLAAN PEMERINTAHAN YANG BERSIH, EFEKTIF DAN TERPERCAYA	-		0,00	DINAS PERUMAHAN DAN KAWASAN PERMUKIMAN
	1.04.01.2.09.0002	Penyediaan Jasa Pemeliharaan, Biaya Pemeliharaan, Pajak dan Perizinan Kendaraan Dinas Operasional atau Lapangan																
			Jumlah Kendaraan Dinas Operasional atau Lap	9 Unit	9 Unit		0,00	9.970.000,00	9.970.000,00	9.970.000,00	Kab. Mamberamo Tengah, Kobagma, Kobagma	DANA ALOKASI UMUM (DAU)	-	1. MENGUATKAN PENGELOLAAN PEMERINTAHAN YANG BERSIH, EFEKTIF DAN TERPERCAYA			0,00	DINAS PERUMAHAN DAN KAWASAN PERMUKIMAN
	1	**NON URUSAN**					**41.129.410.116,36**	**25.664.673.650,50**	**28.167.421.589,50**	**-12.961.988.526,86**							**0,00**	
	1,04	**URUSAN PEMERINTAHAN BIDANG XX**					**41.129.410.116,36**	**25.664.673.650,50**	**28.167.421.589,50**	**-12.961.988.526,86**							**0,00**	
	1.04.01.2.09.0002	Penyediaan Jasa Pemeliharaan, Biaya Pemeliharaan, Pajak dan Perizinan Kendaraan Dinas Operasional atau Lapangan																
	1	**URUSAN PEMERINTAHAN WAJIB YANG BERKAITAN DENGAN PELAYANAN DASAR**					**41.129.410.116,36**	**25.664.673.650,50**	**28.167.421.589,50**	**-12.961.988.526,86**							**0,00**	
	1,04	**URUSAN PEMERINTAHAN BIDANG PERUMAHAN DAN KAWASAN PERMUKIMAN**					**41.129.410.116,36**	**25.664.673.650,50**	**28.167.421.589,50**	**-12.961.988.526,86**							**0,00**	
	1.04.01.2.09.0009	Pemeliharaan/Rehabilitasi Gedung Kantor dan Bangunan Lainnya																
			Jumlah Gedung Kantor dan Bangunan Lainnya	1 Unit	1 Unit		50.078.442,00	19.998.159,00	19.998.159,00	-30.080.283,00	Kab. Mamberamo Tengah, Kobagma, Kobagma	DANA ALOKASI UMUM (DAU)	-	1. MENGUATKAN PENGELOLAAN PEMERINTAHAN YANG BERSIH, EFEKTIF DAN TERPERCAYA			0,00	DINAS PERUMAHAN DAN KAWASAN PERMUKIMAN
1	**1.04.02**	**PROGRAM PENGEMBANGAN PERUMAHAN**	-		-	-	**400.000.000,00**	**0,00**	**0,00**	**-400.000.000,00**							**0,00**	
	1.04.02.2.06	Penerbitan Izin Pembangunan dan Pengembangan Perumahan	-		-	-	400.000.000,00	0,00	0,00	-400.000.000,00			-	1. MENGUATKAN PENGELOLAAN PEMERINTAHAN YANG BERSIH, EFEKTIF DAN TERPERCAYA	-		0,00	DINAS PERUMAHAN DAN KAWASAN PERMUKIMAN
	1.04.02.2.06.0005	Pembangunan/Pengembangan/Pemeliharaan Sistem Layanan Informasi dan Komunikasi Bidang Perumahan dan Kawasan Permukiman																
			Jumlah Sistem Layanan Informasi dan Komuni	1 Sistem Informasi	1 Sistem Informasi		400.000.000,00	0,00	0,00	-400.000.000,00	Kab. Mamberamo Tengah, Kobagma, Kobagma	DANA ALOKASI UMUM (DAU)	-	1. MENGUATKAN PENGELOLAAN PEMERINTAHAN YANG BERSIH, EFEKTIF DAN TERPERCAYA			0,00	DINAS PERUMAHAN DAN KAWASAN PERMUKIMAN
2	**1.04.03**	**PROGRAM KAWASAN PERMUKIMAN**	-		-	-	**450.900.000,00**	**0,00**	**550.000.000,00**	**-450.900.000,00**							**0,00**	
	1.04.03.2.02	Penataan dan Peningkatan Kualitas Kawasan Permukiman Kumuh dengan Luas di Bawah 10 (Sepuluh) Ha	-		-	-	450.900.000,00	0,00	550.000.000,00	99.100.000,00			-	1. MENGUATKAN PENGELOLAAN PEMERINTAHAN YANG BERSIH, EFEKTIF DAN TERPERCAYA	-		0,00	DINAS PERUMAHAN DAN KAWASAN PERMUKIMAN
	1.04.03.2.02.0014	Survei dan Penetapan Lokasi Perumahan dan Permukiman Kumuh																

NO	KODE	URUSAN / BIDANG URUSAN / PROGRAM / KEGIATAN / SUB KEGIATAN	INDIKATOR PROGRAM / KEGIATAN / SUB KEGIATAN	TARGET AKHIR PERIODE RENSTRA OPD	CAPAIAN KINERJA DAN KERANGKA PENDANAAN										KELOMPOK SASARAN	PRAKIRAAN MAJU RENCANA		PERANGKAT DAERAH PENANGGUNG JAWAB
					TARGET 2025		PAGU INDIKATIF (Rp)			Bertambah/Berkurang (10-12)	LOKASI	SUMBER DANA	PRIORITAS			TARGET	PAGU INDIKATIF (Rp)	
					SEBELUM	SESUDAH	RKPD 2025	APBD 2025	RKPD PERUBAHAN 2025				NASIONAL	DAERAH				
1	2	3	4	5	6	7	8	9	10	11	12	13	14	15	16	17	18	19
			Jumlah Dokumen Hasil Survei dan Penetapan Lokasi Perumahan dan Permukiman Kumuh		1 Dokumen	1 Dokumen	450.900.000,00	0,00	0,00	-450.900.000,00	Kab. Mamberamo Tengah, Semua Kecamatan, Semua Kel/Desa	DANA ALOKASI UMUM (DAU)	-	1. MENGUATKAN PENGELOLAAN PEMERINTAHAN YANG BERSIH, EFEKTIF DAN TERPERCAYA			0,00	DINAS PERUMAHAN DAN KAWASAN PERMUKIMAN
	1.04.03.2.02.0014	Survei dan Penetapan Lokasi Perumahan dan Permukiman Kumuh																
			Jumlah Dokumen Hasil Survei dan Penetapan Lokasi Perumahan dan Permukiman Kumuh		-	1 Dokumen	0,00	0,00	550.000.000,00	550.000.000,00	Kab. Mamberamo Tengah, Semua Kecamatan, Semua Kel/Desa	DANA ALOKASI UMUM (DAU)	-	4. MEMPERSIAPKAN UTILITAS MOBILITAS MASYARAKAT DAN AKSESSIBILITAS INFRASTRUKTUR DASAR BERKELANJUTAN			0,00	DINAS PERUMAHAN DAN KAWASAN PERMUKIMAN
3	**1.04.04**	**PROGRAM PERUMAHAN DAN KAWASAN PERMUKIMAN KUMUH**	-		-	-	**35.018.334.871,36**	**20.035.544.424,50**	**20.035.544.424,50**	**-35.018.334.871,36**							**0,00**	
	1.04.04.2.01	Pencegahan Perumahan dan Kawasan Permukiman Kumuh pada Daerah Kabupaten/Kota	-		-	-	35.018.334.871,36	20.035.544.424,50	20.035.544.424,50	-14.982.790.446,86			-	4. MEMPERSIAPKAN UTILITAS MOBILITAS MASYARAKAT DAN AKSESSIBILITAS INFRASTRUKTUR DASAR BERKELANJUTAN	-		0,00	DINAS PERUMAHAN DAN KAWASAN PERMUKIMAN
	1.04.04.2.01.0004	Pembangunan Rumah Baru Layak Huni dalam Rangka pencegahan terhadap Kumuh dan berkembangnya Perumahan Kumuh dan Permukiman Kumuh Baru																
			Jumlah Rumah Baru Layak Huni yang Dibang		87 Unit	87 Unit	35.018.334.871,36	20.035.544.424,50	20.035.544.424,50	-14.982.790.446,86	Kab. Mamberamo Tengah, Semua Kecamatan, Semua Kel/Desa	DAU YANG DITENTUKAN P ENGGUNAANN YA BIDANG PEKERJAAN UMUM DANA OTONOMI KHUSUS 1%-PA PUA-INFRASTR UKTUR	-	4. MEMPERSIAPKAN UTILITAS MOBILITAS MASYARAKAT DAN AKSESSIBILITAS INFRASTRUKTUR DASAR BERKELANJUTAN			0,00	DINAS PERUMAHAN DAN KAWASAN PERMUKIMAN
4	**1.04.05**	**PROGRAM PENINGKATAN PRASARANA, SARANA DAN UTILITAS UMUM (PSU)**	-		-	-	**252.000.000,00**	**1.283.000.000,00**	**3.110.747.939,00**	**-252.000.000,00**							**0,00**	
	1.04.05.2.01	Urusan Penyelenggaraan PSU Perumahan	-		-	-	252.000.000,00	0,00	1.585.736.397,00	1.333.736.397,00			-	4. MEMPERSIAPKAN UTILITAS MOBILITAS MASYARAKAT DAN AKSESSIBILITAS INFRASTRUKTUR DASAR BERKELANJUTAN	-		0,00	DINAS PERUMAHAN DAN KAWASAN PERMUKIMAN
	1.04.05.2.01.0002	Penyediaan Prasarana, Sarana, dan Utilitas Umum di Perumahan untuk Menunjang Fungsi Hunian																
			Jumlah Lokasi Perumahan yang Disediakan Pr		5 Lokasi	5 Lokasi	252.000.000,00	0,00	0,00	-252.000.000,00	Semua Kota/Kab, Semua Kecamatan, Semua Kel/Desa	DANA OTONOMI KHUSUS [BLOCK GRANT] DANA ALOKASI UMUM (DAU)	-	4. MEMPERSIAPKAN UTILITAS MOBILITAS MASYARAKAT DAN AKSESSIBILITAS INFRASTRUKTUR DASAR BERKELANJUTAN			0,00	DINAS PERUMAHAN DAN KAWASAN PERMUKIMAN
	1.04.05.2.01.0002	Penyediaan Prasarana, Sarana, dan Utilitas Umum di Perumahan untuk Menunjang Fungsi Hunian																
			Jumlah Lokasi Perumahan yang Disediakan Pr		-	7 Lokasi	0,00	0,00	1.585.736.397,00	1.585.736.397,00	-	DANA ALOKASI UMUM (DAU)	-	4. MEMPERSIAPKAN UTILITAS MOBILITAS MASYARAKAT DAN AKSESSIBILITAS INFRASTRUKTUR DASAR BERKELANJUTAN			0,00	DINAS PERUMAHAN DAN KAWASAN PERMUKIMAN
	1.04.05.3.01	Urusan Penyelenggaraan PSU Perumahan	-		-	-	0,00	1.283.000.000,00	1.525.011.542,00	1.525.011.542,00			-	4. MEMPERSIAPKAN UTILITAS MOBILITAS MASYARAKAT DAN AKSESSIBILITAS INFRASTRUKTUR DASAR BERKELANJUTAN	-		0,00	DINAS PERUMAHAN DAN KAWASAN PERMUKIMAN
	1.04.05.3.01.0006	Penyediaan Tenaga Listrik untuk Masyarakat																

NO	KODE	URUSAN / BIDANG URUSAN / PROGRAM / KEGIATAN / SUB KEGIATAN	INDIKATOR PROGRAM / KEGIATAN / SUB KEGIATAN	TARGET AKHIR PERIODE RENSTRA OPD	CAPAIAN KINERJA DAN KERANGKA PENDANAAN										KELOMPOK SASARAN	PRAKIRAAN MAJU RENCANA		PERANGKAT DAERAH PENANGGUNG JAWAB
					TARGET 2025		PAGU INDIKATIF (Rp)			Bertambah/Berkurang (10-12)	LOKASI	SUMBER DANA	PRIORITAS			TARGET	PAGU INDIKATIF (Rp)	
					SEBELUM	SESUDAH	RKPD 2025	APBD 2025	RKPD PERUBAHAN 2025				NASIONAL	DAERAH				
1	2	3	4	5	6	7	8	9	10	11	12	13	14	15	16	17	18	19
			Jumlah Rumah Penerima Manfaat dari Penyed	-		1256 Unit Rumah	0,00	1.283.000.000,00	1.525.011.542,00	1.525.011.542,00	Kab. Mamberamo Tengah, Kobagma, Semua Kel/Desa	SISA LEBIH PERHITUNGAN ANGGARAN TAHUN SEBELUMNYA DTI-PAPUA-ENE RGI LISTRIK	-	4. MEMPERSIAPKAN UTILITAS MOBILITAS MASYARAKAT DAN AKSESSIBILITAS INFRASTRUKTUR DASAR BERKELANJUTAN			0,00	DINAS PERUMAHAN DAN KAWASAN PERMUKIMAN
		SATUAN POLISI PAMONG PRAJA DAN LINMAS					**4.210.879.000,00**	**7.878.782.160,00**	**8.078.782.160,00**	**3.867.903.160,00**							**0,00**	
	1	**URUSAN PEMERINTAHAN WAJIB YANG BERKAITAN DENGAN PELAYANAN DASAR**					**4.210.879.000,00**	**7.878.782.160,00**	**8.078.782.160,00**	**3.867.903.160,00**							**0,00**	
	1,05	**URUSAN PEMERINTAHAN BIDANG KETENTERAMAN DAN KETERTIBAN UMUM SERTA PERLINDUNGAN MASYARAKAT**					**4.210.879.000,00**	**7.878.782.160,00**	**8.078.782.160,00**	**3.867.903.160,00**							**0,00**	
1	**1.05.01**	**PROGRAM PENUNJANG URUSAN PEMERINTAHAN DAERAH KABUPATEN/KOTA**	-		-	-	**2.918.735.000,00**	**6.888.838.160,00**	**7.088.838.160,00**	**-2.918.735.000,00**							**0,00**	
	1.05.01.2.01	Perencanaan, Penganggaran, dan Evaluasi Kinerja Perangkat Daerah	-		-	-	0,00	20.000.000,00	20.000.000,00	20.000.000,00			-	1. MENGUATKAN PENGELOLAAN PEMERINTAHAN YANG BERSIH, EFEKTIF DAN TERPERCAYA	-		0,00	SATUAN POLISI PAMONG PRAJA DAN LINMAS
	1.05.01.2.01.0001	Penyusunan Dokumen Perencanaan Perangkat Daerah																
			Jumlah Dokumen Perencanaan Perangkat Daer	1 Dokumen		1 Dokumen	0,00	20.000.000,00	20.000.000,00	20.000.000,00	Kab. Mamberamo Tengah, Kobagma, Semua Kel/Desa	DANA ALOKASI UMUM (DAU)	-	1. MENGUATKAN PENGELOLAAN PEMERINTAHAN YANG BERSIH, EFEKTIF DAN TERPERCAYA			0,00	SATUAN POLISI PAMONG PRAJA DAN LINMAS
	1.05.01.2.02	Administrasi Keuangan Perangkat Daerah	-		-	-	0,00	5.845.842.050,00	5.845.842.050,00	5.845.842.050,00			-	1. MENGUATKAN PENGELOLAAN PEMERINTAHAN YANG BERSIH, EFEKTIF DAN TERPERCAYA	-		0,00	SATUAN POLISI PAMONG PRAJA DAN LINMAS
	1.05.01.2.02.0001	Penyediaan Gaji dan Tunjangan ASN																
			Jumlah Orang yang Menerima Gaji dan Tunjan	40 Orang/b ula		40 Orang/b ula	0,00	5.825.842.050,00	5.825.842.050,00	5.825.842.050,00	Kab. Mamberamo Tengah, Kobagma, Semua Kel/Desa	DANA ALOKASI UMUM (DAU)	-	1. MENGUATKAN PENGELOLAAN PEMERINTAHAN YANG BERSIH, EFEKTIF DAN TERPERCAYA			0,00	SATUAN POLISI PAMONG PRAJA DAN LINMAS
	1.05.01.2.02.0007	Koordinasi dan Penyusunan Laporan Keuangan Bulanan/ Triwulanan/ Semesteran SKPD																
			Jumlah Laporan Keuangan Bulanan/ Triwulanan	1 Laporan		1 Laporan	0,00	20.000.000,00	20.000.000,00	20.000.000,00	Kab. Mamberamo Tengah, Kobagma, Semua Kel/Desa	DANA ALOKASI UMUM (DAU)	-	1. MENGUATKAN PENGELOLAAN PEMERINTAHAN YANG BERSIH, EFEKTIF DAN TERPERCAYA			0,00	SATUAN POLISI PAMONG PRAJA DAN LINMAS
	1	**NON URUSAN**					**4.210.879.000,00**	**7.878.782.160,00**	**8.078.782.160,00**	**3.867.903.160,00**							**0,00**	
	1,05	**URUSAN PEMERINTAHAN BIDANG XX**					**4.210.879.000,00**	**7.878.782.160,00**	**8.078.782.160,00**	**3.867.903.160,00**							**0,00**	
	1.05.01.2.02.0007	Koordinasi dan Penyusunan Laporan Keuangan Bulanan/ Triwulanan/ Semesteran SKPD																
	1	**URUSAN PEMERINTAHAN WAJIB YANG BERKAITAN DENGAN PELAYANAN DASAR**					**4.210.879.000,00**	**7.878.782.160,00**	**8.078.782.160,00**	**3.867.903.160,00**							**0,00**	
	1,05	**URUSAN PEMERINTAHAN BIDANG KETENTERAMAN DAN KETERTIBAN UMUM SERTA PERLINDUNGAN MASYARAKAT**					**4.210.879.000,00**	**7.878.782.160,00**	**8.078.782.160,00**	**3.867.903.160,00**							**0,00**	

NO	KODE	URUSAN / BIDANG URUSAN / PROGRAM / KEGIATAN / SUB KEGIATAN	INDIKATOR PROGRAM / KEGIATAN / SUB KEGIATAN	TARGET AKHIR PERIODE RENSTRA OPD	CAPAIAN KINERJA DAN KERANGKA PENDANAAN										KELOMPOK SASARAN	PRAKIRAAN MAJU RENCANA		PERANGKAT DAERAH PENANGGUNG JAWAB
					TARGET 2025		PAGU INDIKATIF (Rp)			Bertambah/Berkurang (10-12)	LOKASI	SUMBER DANA	PRIORITAS			TARGET	PAGU INDIKATIF (Rp)	
					SEBELUM	SESUDAH	RKPD 2025	APBD 2025	RKPD PERUBAHAN 2025				NASIONAL	DAERAH				
1	2	3	4	5	6	7	8	9	10	11	12	13	14	15	16	17	18	19
	1.05.01.2.06	Administrasi Umum Perangkat Daerah	-		-	-	189.854.000,00	344.998.500,00	544.998.500,00	355.144.500,00			-	1. MENGUATKAN PENGELOLAAN PEMERINTAHAN YANG BERSIH, EFEKTIF DAN TERPERCAYA	-		0,00	SATUAN POLISI PAMONG PRAJA DAN LINMAS
	1.05.01.2.06.0001	Penyediaan Komponen Instalasi Listrik/Penerangan Bangunan Kantor																
			Jumlah Paket Komponen Instalasi Listrik/Pener	1 Paket	1 Paket		0,00	4.998.500,00	4.998.500,00	4.998.500,00	Kab. Mamberamo Tengah, Kobagma, Semua Kel/Desa	DANA ALOKASI UMUM (DAU)	-	1. MENGUATKAN PENGELOLAAN PEMERINTAHAN YANG BERSIH, EFEKTIF DAN TERPERCAYA			0,00	SATUAN POLISI PAMONG PRAJA DAN LINMAS
	1.05.01.2.06.0002	Penyediaan Peralatan dan Perlengkapan Kantor																
			Jumlah Paket Peralatan dan Perlengkapan Kar	1 Paket	1 Paket		189.854.000,00	0,00	0,00	-189.854.000,00	Kab. Mamberamo Tengah, Kobagma, Semua Kel/Desa	DANA ALOKASI UMUM (DAU)	-	1. MENGUATKAN PENGELOLAAN PEMERINTAHAN YANG BERSIH, EFEKTIF DAN TERPERCAYA			0,00	SATUAN POLISI PAMONG PRAJA DAN LINMAS
	1.05.01.2.06.0004	Penyediaan Bahan Logistik Kantor																
			Jumlah Paket Bahan Logistik Kantor yang Disediakan		1 Paket	1 Paket	0,00	25.000.000,00	25.000.000,00	25.000.000,00	Kab. Mamberamo Tengah, Kobagma, Semua Kel/Desa	DANA ALOKASI UMUM (DAU)	-	1. MENGUATKAN PENGELOLAAN PEMERINTAHAN YANG BERSIH, EFEKTIF DAN TERPERCAYA			0,00	SATUAN POLISI PAMONG PRAJA DAN LINMAS
	1.05.01.2.06.0005	Penyediaan Barang Cetakan dan Penggandaan																
			Jumlah Paket Barang Cetakan dan Pengganda	1 Paket	1 Paket		0,00	25.000.000,00	25.000.000,00	25.000.000,00	Kab. Mamberamo Tengah, Kobagma, Semua Kel/Desa	DANA ALOKASI UMUM (DAU)	-	1. MENGUATKAN PENGELOLAAN PEMERINTAHAN YANG BERSIH, EFEKTIF DAN TERPERCAYA			0,00	SATUAN POLISI PAMONG PRAJA DAN LINMAS
	1.05.01.2.06.0007	Penyediaan Bahan/Material																
			Jumlah Paket Bahan/Material yang Disediakan	1 Paket	1 Paket		0,00	40.000.000,00	40.000.000,00	40.000.000,00	Kab. Mamberamo Tengah, Kobagma, Semua Kel/Desa	DANA ALOKASI UMUM (DAU)	-	1. MENGUATKAN PENGELOLAAN PEMERINTAHAN YANG BERSIH, EFEKTIF DAN TERPERCAYA			0,00	SATUAN POLISI PAMONG PRAJA DAN LINMAS
	1.05.01.2.06.0008	Fasilitasi Kunjungan Tamu																
			Jumlah Laporan Fasilitasi Kunjungan Tamu		1 Laporan	1 Laporan	0,00	100.000.000,00	300.000.000,00	300.000.000,00	Kab. Mamberamo Tengah, Kobagma, Semua Kel/Desa	DANA ALOKASI UMUM (DAU)	-	1. MENGUATKAN PENGELOLAAN PEMERINTAHAN YANG BERSIH, EFEKTIF DAN TERPERCAYA			0,00	SATUAN POLISI PAMONG PRAJA DAN LINMAS
	1	**NON URUSAN**					**4.210.879.000,00**	**7.878.782.160,00**	**8.078.782.160,00**	**3.867.903.160,00**							**0,00**	
	1,05	**URUSAN PEMERINTAHAN BIDANG XX**					**4.210.879.000,00**	**7.878.782.160,00**	**8.078.782.160,00**	**3.867.903.160,00**							**0,00**	
	1.05.01.2.06.0008	Fasilitasi Kunjungan Tamu																
	1	**URUSAN PEMERINTAHAN WAJIB YANG BERKAITAN DENGAN PELAYANAN DASAR**					**4.210.879.000,00**	**7.878.782.160,00**	**8.078.782.160,00**	**3.867.903.160,00**							**0,00**	
	1,05	**URUSAN PEMERINTAHAN BIDANG KETENTERAMAN DAN KETERTIBAN UMUM SERTA PERLINDUNGAN MASYARAKAT**					**4.210.879.000,00**	**7.878.782.160,00**	**8.078.782.160,00**	**3.867.903.160,00**							**0,00**	
	1.05.01.2.06.0009	Penyelenggaraan Rapat Koordinasi dan Konsultasi SKPD																
			Jumlah Laporan Penyelenggaraan Rapat Koord	1 Laporan	1 Laporan		0,00	150.000.000,00	150.000.000,00	150.000.000,00	Kab. Mamberamo Tengah, Kobagma, Semua Kel/Desa	DANA ALOKASI UMUM (DAU)	-	1. MENGUATKAN PENGELOLAAN PEMERINTAHAN YANG BERSIH, EFEKTIF DAN TERPERCAYA			0,00	SATUAN POLISI PAMONG PRAJA DAN LINMAS
	1.05.01.2.07	Pengadaan Barang Milik Daerah Penunjang Urusan Pemerintah Daerah	-		-	-	2.300.881.000,00	0,00	0,00	-2.300.881.000,00			-	1. MENGUATKAN PENGELOLAAN PEMERINTAHAN YANG BERSIH, EFEKTIF DAN TERPERCAYA	-		0,00	SATUAN POLISI PAMONG PRAJA DAN LINMAS

NO	KODE	URUSAN / BIDANG URUSAN / PROGRAM / KEGIATAN / SUB KEGIATAN	INDIKATOR PROGRAM / KEGIATAN / SUB KEGIATAN	TARGET AKHIR PERIODE RENSTRA OPD	CAPAIAN KINERJA DAN KERANGKA PENDANAAN										KELOMPOK SASARAN	PRAKIRAAN MAJU RENCANA		PERANGKAT DAERAH PENANGGUNG JAWAB
					TARGET 2025		PAGU INDIKATIF (Rp)			Bertambah/Berkurang (10-12)	LOKASI	SUMBER DANA	PRIORITAS			TARGET	PAGU INDIKATIF (Rp)	
					SEBELUM	SESUDAH	RKPD 2025	APBD 2025	RKPD PERUBAHAN 2025				NASIONAL	DAERAH				
1	2	3	4	5	6	7	8	9	10	11	12	13	14	15	16	17	18	19
	1.05.01.2.07.0002	Pengadaan Kendaraan Dinas Operasional atau Lapangan																
			Jumlah Unit Kendaraan Dinas Operasional atau	10 Unit	10 Unit	2.102.356.000,00	0,00	0,00	-2.102.356.000,00	Kab. Mamberamo Tengah, Kobagma, Semua Kel/Desa	DANA ALOKASI UMUM (DAU)	-	1. MENGUATKAN PENGELOLAAN PEMERINTAHAN YANG BERSIH, EFEKTIF DAN TERPERCAYA			0,00	SATUAN POLISI PAMONG PRAJA DAN LINMAS
	1.05.01.2.07.0005	Pengadaan Mebel																
			Jumlah Paket Mebel yang Disediakan		12 Unit	12 Unit	198.525.000,00	0,00	0,00	-198.525.000,00	Kab. Mamberamo Tengah, Semua Kecamatan, Semua Kel/Desa	DANA ALOKASI UMUM (DAU)	-	1. MENGUATKAN PENGELOLAAN PEMERINTAHAN YANG BERSIH, EFEKTIF DAN TERPERCAYA			0,00	SATUAN POLISI PAMONG PRAJA DAN LINMAS
	1.05.01.2.08	Penyediaan Jasa Penunjang Urusan Pemerintahan Daerah	-		-	-	0,00	648.000.000,00	648.000.000,00	648.000.000,00			-	1. MENGUATKAN PENGELOLAAN PEMERINTAHAN YANG BERSIH, EFEKTIF DAN TERPERCAYA	-		0,00	SATUAN POLISI PAMONG PRAJA DAN LINMAS
	1.05.01.2.08.0004	Penyediaan Jasa Pelayanan Umum Kantor																
			Jumlah Laporan Penyediaan Jasa Pelayanan U	1 Laporan	1 Laporan	0,00	648.000.000,00	648.000.000,00	648.000.000,00	Kab. Mamberamo Tengah, Kobagma, Semua Kel/Desa	DANA ALOKASI UMUM (DAU)	-	1. MENGUATKAN PENGELOLAAN PEMERINTAHAN YANG BERSIH, EFEKTIF DAN TERPERCAYA			0,00	SATUAN POLISI PAMONG PRAJA DAN LINMAS
	1.05.01.2.09	Pemeliharaan Barang Milik Daerah Penunjang Urusan Pemerintahan Daerah	-		-	-	428.000.000,00	29.997.610,00	29.997.610,00	-398.002.390,00			-	1. MENGUATKAN PENGELOLAAN PEMERINTAHAN YANG BERSIH, EFEKTIF DAN TERPERCAYA	-		0,00	SATUAN POLISI PAMONG PRAJA DAN LINMAS
	1.05.01.2.09.0002	Penyediaan Jasa Pemeliharaan, Biaya Pemeliharaan, Pajak dan Perizinan Kendaraan Dinas Operasional atau Lapangan																
			Jumlah Kendaraan Dinas Operasional atau Lap	1 Unit	1 Unit	0,00	10.000.000,00	10.000.000,00	10.000.000,00	Kab. Mamberamo Tengah, Kobagma, Semua Kel/Desa	DANA ALOKASI UMUM (DAU)	-	1. MENGUATKAN PENGELOLAAN PEMERINTAHAN YANG BERSIH, EFEKTIF DAN TERPERCAYA			0,00	SATUAN POLISI PAMONG PRAJA DAN LINMAS
	1	**NON URUSAN**					**4.210.879.000,00**	**7.878.782.160,00**	**8.078.782.160,00**	**3.867.903.160,00**							**0,00**	
	1,05	**URUSAN PEMERINTAHAN BIDANG XX**					**4.210.879.000,00**	**7.878.782.160,00**	**8.078.782.160,00**	**3.867.903.160,00**							**0,00**	
	1.05.01.2.09.0002	Penyediaan Jasa Pemeliharaan, Biaya Pemeliharaan, Pajak dan Perizinan Kendaraan Dinas Operasional atau Lapangan																
	1	**URUSAN PEMERINTAHAN WAJIB YANG BERKAITAN DENGAN PELAYANAN DASAR**					**4.210.879.000,00**	**7.878.782.160,00**	**8.078.782.160,00**	**3.867.903.160,00**							**0,00**	
	1,05	**URUSAN PEMERINTAHAN BIDANG KETENTERAMAN DAN KETERTIBAN UMUM SERTA PERLINDUNGAN MASYARAKAT**					**4.210.879.000,00**	**7.878.782.160,00**	**8.078.782.160,00**	**3.867.903.160,00**							**0,00**	
	1.05.01.2.09.0009	Pemeliharaan/Rehabilitasi Gedung Kantor dan Bangunan Lainnya																
			Jumlah Gedung Kantor dan Bangunan Lainnya	1 Unit	1 Unit	428.000.000,00	19.997.610,00	19.997.610,00	-408.002.390,00	Kab. Mamberamo Tengah, Kobagma, Semua Kel/Desa	DANA ALOKASI UMUM (DAU)	-	1. MENGUATKAN PENGELOLAAN PEMERINTAHAN YANG BERSIH, EFEKTIF DAN TERPERCAYA			0,00	SATUAN POLISI PAMONG PRAJA DAN LINMAS
1	**1.05.02**	**PROGRAM PENINGKATAN KETENTERAMAN DAN KETERTIBAN UMUM**	-		-	-	**1.292.144.000,00**	**989.944.000,00**	**989.944.000,00**	**-1.292.144.000,00**							**0,00**	
	1.05.02.2.01	Penanganan Gangguan Ketenteraman dan Ketertiban Umum dalam 1 (Satu) Daerah Kabupaten/Kota	-		-	-	1.292.144.000,00	989.944.000,00	989.944.000,00	-302.200.000,00			-	1. MENGUATKAN PENGELOLAAN PEMERINTAHAN YANG BERSIH, EFEKTIF DAN TERPERCAYA	-		0,00	SATUAN POLISI PAMONG PRAJA DAN LINMAS
	1.05.02.2.01.0015	Pencegahan Gangguan Ketenteraman dan Ketertiban Umum Melalui Deteksi Dini dan Cegah Dini, Pembinaan dan Penyuluhan, Pelaksanaan Patroli, Pengamanan, dan Pengawalan																

NO	KODE	URUSAN / BIDANG URUSAN / PROGRAM / KEGIATAN / SUB KEGIATAN	INDIKATOR PROGRAM / KEGIATAN / SUB KEGIATAN	TARGET AKHIR PERIODE RENSTRA OPD	CAPAIAN KINERJA DAN KERANGKA PENDANAAN										KELOMPOK SASARAN	PRAKIRAAN MAJU RENCANA		PERANGKAT DAERAH PENANGGUNG JAWAB
					TARGET 2025		PAGU INDIKATIF (Rp)			Bertambah/Berkurang (10-12)	LOKASI	SUMBER DANA	PRIORITAS			TARGET	PAGU INDIKATIF (Rp)	
					SEBELUM	SESUDAH	RKPD 2025	APBD 2025	RKPD PERUBAHAN 2025				NASIONAL	DAERAH				
1	2	3	4	5	6	7	8	9	10	11	12	13	14	15	16	17	18	19
			Jumlah Laporan Gangguan Ketenteraman dan		1 laporan	1 laporan	604.400.000,00	0,00	0,00	-604.400.000,00	Kab. Mamberamo Tengah, Kobagma, Semua Kel/Desa	DANA ALOKASI UMUM (DAU)	-	1. MENGUATKAN PENGELOLAAN PEMERINTAHAN YANG BERSIH, EFEKTIF DAN TERPERCAYA			0,00	SATUAN POLISI PAMONG PRAJA DAN LINMAS
	1.05.02.2.01.0015	Pencegahan Gangguan Ketenteraman dan Ketertiban Umum Melalui Deteksi Dini dan Cegah Dini, Pembinaan dan Penyuluhan, Pelaksanaan Patroli, Pengamanan, dan Pengawalan																
			Jumlah Laporan Gangguan Ketenteraman dan		-	1 laporan	0,00	302.200.000,00	302.200.000,00	302.200.000,00	Kab. Mamberamo Tengah, Semua Kecamatan, Semua Kel/Desa	DANA ALOKASI UMUM (DAU)	-	1. MENGUATKAN PENGELOLAAN PEMERINTAHAN YANG BERSIH, EFEKTIF DAN TERPERCAYA			0,00	SATUAN POLISI PAMONG PRAJA DAN LINMAS
	1.05.02.2.01.0018	Pengadaan dan Pemeliharaan Sarana dan Prasarana Ketentraman dan Ketertiban Umum																
			Jumlah Sarana dan Prasarana Ketenteraman dan Ketertiban Umum yang Tersedia		288 Unit	288 Unit	687.744.000,00	0,00	0,00	-687.744.000,00	Kab. Mamberamo Tengah, Semua Kecamatan, Semua Kel/Desa	DANA ALOKASI UMUM (DAU)	-	1. MENGUATKAN PENGELOLAAN PEMERINTAHAN YANG BERSIH, EFEKTIF DAN TERPERCAYA			0,00	SATUAN POLISI PAMONG PRAJA DAN LINMAS
	1.05.02.2.01.0018	Pengadaan dan Pemeliharaan Sarana dan Prasarana Ketentraman dan Ketertiban Umum																
			Jumlah Sarana dan Prasarana Ketenteraman dan Ketertiban Umum yang Tersedia		-	5 Unit	0,00	687.744.000,00	687.744.000,00	687.744.000,00	Kab. Mamberamo Tengah, Semua Kecamatan, Semua Kel/Desa	DANA ALOKASI UMUM (DAU)	-	1. MENGUATKAN PENGELOLAAN PEMERINTAHAN YANG BERSIH, EFEKTIF DAN TERPERCAYA			0,00	SATUAN POLISI PAMONG PRAJA DAN LINMAS
		BADAN PENANGGULANGAN BENCANA DAERAH					**0,00**	**4.345.228.350,00**	**4.595.228.350,00**	**4.595.228.350,00**							**436.000.000,00**	
	1	**URUSAN PEMERINTAHAN WAJIB YANG BERKAITAN DENGAN PELAYANAN DASAR**					**0,00**	**4.345.228.350,00**	**4.595.228.350,00**	**4.595.228.350,00**							**436.000.000,00**	
	1,05	**URUSAN PEMERINTAHAN BIDANG KETENTERAMAN DAN KETERTIBAN UMUM SERTA PERLINDUNGAN MASYARAKAT**					**0,00**	**4.345.228.350,00**	**4.595.228.350,00**	**4.595.228.350,00**							**436.000.000,00**	
1	**1.05.01**	**PROGRAM PENUNJANG URUSAN PEMERINTAHAN DAERAH KABUPATEN/KOTA**	-		-	-	**0,00**	**3.290.943.350,00**	**3.290.943.350,00**	**436.000.000,00**							**436.000.000,00**	
	1.05.01.2.01	Perencanaan, Penganggaran, dan Evaluasi Kinerja Perangkat Daerah	-		-	-	0,00	20.000.000,00	20.000.000,00	20.000.000,00			-	4. MEMPERSIAPKAN UTILITAS MOBILITAS MASYARAKAT DAN AKSESSIBILITAS INFRASTRUKTUR DASAR BERKELANJUTAN	-		23.000.000,00	BADAN PENANGGULANGAN BENCANA DAERAH
	1.05.01.2.01.0001	Penyusunan Dokumen Perencanaan Perangkat Daerah																
			Jumlah Dokumen Perencanaan Perangkat Daer		1 Dokumen	1 Dokumen	0,00	20.000.000,00	20.000.000,00	20.000.000,00	Kab. Mamberamo Tengah, Semua Kecamatan, Semua Kel/Desa	DANA ALOKASI UMUM (DAU)	-	4. MEMPERSIAPKAN UTILITAS MOBILITAS MASYARAKAT DAN AKSESSIBILITAS INFRASTRUKTUR DASAR BERKELANJUTAN			23.000.000,00	BADAN PENANGGULANGAN BENCANA DAERAH
	1.05.01.2.02	Administrasi Keuangan Perangkat Daerah	-		-	-	0,00	2.856.368.740,00	2.856.368.740,00	2.856.368.740,00			-	4. MEMPERSIAPKAN UTILITAS MOBILITAS MASYARAKAT DAN AKSESSIBILITAS INFRASTRUKTUR DASAR BERKELANJUTAN	-		35.000.000,00	BADAN PENANGGULANGAN BENCANA DAERAH
	1.05.01.2.02.0001	Penyediaan Gaji dan Tunjangan ASN																

NO	KODE	URUSAN / BIDANG URUSAN / PROGRAM / KEGIATAN / SUB KEGIATAN	INDIKATOR PROGRAM / KEGIATAN / SUB KEGIATAN	TARGET AKHIR PERIODE RENSTRA OPD	CAPAIAN KINERJA DAN KERANGKA PENDANAAN										KELOMPOK SASARAN	PRAKIRAAN MAJU RENCANA		PERANGKAT DAERAH PENANGGUNG JAWAB
					TARGET 2025		PAGU INDIKATIF (Rp)			Bertambah/Berkurang (10-12)	LOKASI	SUMBER DANA	PRIORITAS			TARGET	PAGU INDIKATIF (Rp)	
					SEBELUM	SESUDAH	RKPD 2025	APBD 2025	RKPD PERUBAHAN 2025				NASIONAL	DAERAH				
1	2	3	4	5	6	7	8	9	10	11	12	13	14	15	16	17	18	19
			Jumlah Orang yang Menerima Gaji dan Tunja	18 Orang/b ula	18 Orang/b ula	0,00	2.836.374.740,00	2.836.374.740,00	2.836.374.740,00	Kab. Mamberamo Tengah, Semua Kecamatan, Semua Kel/Desa	DANA ALOKASI UMUM (DAU)	-	4. MEMPERSIAPKAN UTILITAS MOBILITAS MASYARAKAT DAN AKSESSIBILITAS INFRASTRUKTUR DASAR BERKELANJUTAN			0,00	BADAN PENANGGU LANGAN BENCANA DAERAH
	1.05.01.2.02.0007	Koordinasi dan Penyusunan Laporan Keuangan Bulanan/ Triwulanan/ Semesteran SKPD																
			Jumlah Laporan Keuangan Bulanan/ Triwulanan	4 Laporan	4 Laporan	0,00	19.994.000,00	19.994.000,00	19.994.000,00	Kab. Mamberamo Tengah, Semua Kecamatan, Semua Kel/Desa	DANA ALOKASI UMUM (DAU)	-	4. MEMPERSIAPKAN UTILITAS MOBILITAS MASYARAKAT DAN AKSESSIBILITAS INFRASTRUKTUR DASAR BERKELANJUTAN			35.000.000,00	BADAN PENANGGU LANGAN BENCANA DAERAH
	1.05.01.2.05	Administrasi Kepegawaian Perangkat Daerah	-		-	-	0,00	0,00	0,00	0,00			-	4. MEMPERSIAPKAN UTILITAS MOBILITAS MASYARAKAT DAN AKSESSIBILITAS INFRASTRUKTUR DASAR BERKELANJUTAN	-		0,00	BADAN PENANGGU LANGAN BENCANA DAERAH
	1.05.01.2.05.0002	Pengadaan Pakaian Dinas beserta Atribut Kelengkapannya																
			Jumlah Paket Pakaian Dinas beserta Atribut K	1 Paket	1 Paket	0,00	0,00	0,00	0,00	Kab. Mamberamo Tengah, Semua Kecamatan, Semua Kel/Desa	DANA ALOKASI UMUM (DAU)	-	4. MEMPERSIAPKAN UTILITAS MOBILITAS MASYARAKAT DAN AKSESSIBILITAS INFRASTRUKTUR DASAR BERKELANJUTAN			0,00	BADAN PENANGGU LANGAN BENCANA DAERAH
	1.05.01.2.06	Administrasi Umum Perangkat Daerah	-		-	-	0,00	345.000.000,00	345.000.000,00	345.000.000,00			-	4. MEMPERSIAPKAN UTILITAS MOBILITAS MASYARAKAT DAN AKSESSIBILITAS INFRASTRUKTUR DASAR BERKELANJUTAN	-		368.000.000,00	BADAN PENANGGU LANGAN BENCANA DAERAH
	1.05.01.2.06.0001	Penyediaan Komponen Instalasi Listrik/Penerangan Bangunan Kantor																
			Jumlah Paket Komponen Instalasi Listrik/Penera	12 Paket	12 Paket	0,00	5.000.000,00	5.000.000,00	5.000.000,00	Kab. Mamberamo Tengah, Semua Kecamatan, Semua Kel/Desa	DANA ALOKASI UMUM (DAU)	-	4. MEMPERSIAPKAN UTILITAS MOBILITAS MASYARAKAT DAN AKSESSIBILITAS INFRASTRUKTUR DASAR BERKELANJUTAN			13.000.000,00	BADAN PENANGGU LANGAN BENCANA DAERAH
	1.05.01.2.06.0002	Penyediaan Peralatan dan Perlengkapan Kantor																
			Jumlah Paket Peralatan dan Perlengkapan Kar	1 Paket	1 Paket	0,00	0,00	0,00	0,00	Kab. Mamberamo Tengah, Semua Kecamatan, Semua Kel/Desa	DANA ALOKASI UMUM (DAU)	-	4. MEMPERSIAPKAN UTILITAS MOBILITAS MASYARAKAT DAN AKSESSIBILITAS INFRASTRUKTUR DASAR BERKELANJUTAN			0,00	BADAN PENANGGU LANGAN BENCANA DAERAH
	1.05.01.2.06.0004	Penyediaan Bahan Logistik Kantor																
			Jumlah Paket Bahan Logistik Kantor yang Disediakan		1 Paket	1 Paket	0,00	25.000.000,00	25.000.000,00	25.000.000,00	Kab. Mamberamo Tengah, Semua Kecamatan, Semua Kel/Desa	DANA ALOKASI UMUM (DAU)	-	4. MEMPERSIAPKAN UTILITAS MOBILITAS MASYARAKAT DAN AKSESSIBILITAS INFRASTRUKTUR DASAR BERKELANJUTAN			0,00	BADAN PENANGGU LANGAN BENCANA DAERAH
	1.05.01.2.06.0005	Penyediaan Barang Cetakan dan Penggandaan																

NO	KODE	URUSAN / BIDANG URUSAN / PROGRAM / KEGIATAN / SUB KEGIATAN	INDIKATOR PROGRAM / KEGIATAN / SUB KEGIATAN	TARGET AKHIR PERIODE RENSTRA OPD	CAPAIAN KINERJA DAN KERANGKA PENDANAAN										KELOMPOK SASARAN	PRAKIRAAN MAJU RENCANA		PERANGKAT DAERAH PENANGGUNG JAWAB
					TARGET 2025		PAGU INDIKATIF (Rp)			Bertambah/Berkurang (10-12)	LOKASI	SUMBER DANA	PRIORITAS			TARGET	PAGU INDIKATIF (Rp)	
					SEBELUM	SESUDAH	RKPD 2025	APBD 2025	RKPD PERUBAHAN 2025				NASIONAL	DAERAH				
1	2	3	4	5	6	7	8	9	10	11	12	13	14	15	16	17	18	19
			Jumlah Paket Barang Cetakan dan Pengganda		12 Paket	12 Paket	0,00	25.000.000,00	25.000.000,00	25.000.000,00	Kab. Mamberamo Tengah, Semua Kecamatan, Semua Kel/Desa	DANA ALOKASI UMUM (DAU)	-	4. MEMPERSIAPKAN UTILITAS MOBILITAS MASYARAKAT DAN AKSESSIBILITAS INFRASTRUKTUR DASAR BERKELANJUTAN			25.000.000,00	BADAN PENANGGU LANGAN BENCANA DAERAH
	1.05.01.2.06.0007	Penyediaan Bahan/Material																
			Jumlah Paket Bahan/Material yang Disediakan		12 Paket	12 Paket	0,00	40.000.000,00	40.000.000,00	40.000.000,00	Kab. Mamberamo Tengah, Semua Kecamatan, Semua Kel/Desa	DANA ALOKASI UMUM (DAU)	-	4. MEMPERSIAPKAN UTILITAS MOBILITAS MASYARAKAT DAN AKSESSIBILITAS INFRASTRUKTUR DASAR BERKELANJUTAN			25.000.000,00	BADAN PENANGGU LANGAN BENCANA DAERAH
	1.05.01.2.06.0008	Fasilitasi Kunjungan Tamu																
			Jumlah Laporan Fasilitasi Kunjungan Tamu		12 Laporan	12 Laporan	0,00	100.000.000,00	100.000.000,00	100.000.000,00	Kab. Mamberamo Tengah, Semua Kecamatan, Semua Kel/Desa	DANA ALOKASI UMUM (DAU)	-	4. MEMPERSIAPKAN UTILITAS MOBILITAS MASYARAKAT DAN AKSESSIBILITAS INFRASTRUKTUR DASAR BERKELANJUTAN			30.000.000,00	BADAN PENANGGU LANGAN BENCANA DAERAH
	1.05.01.2.06.0009	Penyelenggaraan Rapat Koordinasi dan Konsultasi SKPD																
			Jumlah Laporan Penyelenggaraan Rapat Koord		12 Laporan	12 Laporan	0,00	150.000.000,00	150.000.000,00	150.000.000,00	Kab. Mamberamo Tengah, Semua Kecamatan, Semua Kel/Desa	DANA ALOKASI UMUM (DAU)	-	4. MEMPERSIAPKAN UTILITAS MOBILITAS MASYARAKAT DAN AKSESSIBILITAS INFRASTRUKTUR DASAR BERKELANJUTAN			275.000.000,00	BADAN PENANGGU LANGAN BENCANA DAERAH
	1.05.01.2.07	Pengadaan Barang Milik Daerah Penunjang Urusan Pemerintah Daerah	-		-	-	0,00	0,00	0,00	0,00			-	4. MEMPERSIAPKAN UTILITAS MOBILITAS MASYARAKAT DAN AKSESSIBILITAS INFRASTRUKTUR DASAR BERKELANJUTAN	-		0,00	BADAN PENANGGU LANGAN BENCANA DAERAH
	1.05.01.2.07.0002	Pengadaan Kendaraan Dinas Operasional atau Lapangan																
			Jumlah Unit Kendaraan Dinas Operasional atau		6 Unit	6 Unit	0,00	0,00	0,00	0,00	Kab. Mamberamo Tengah, Semua Kecamatan, Semua Kel/Desa	DANA ALOKASI UMUM (DAU)	-	4. MEMPERSIAPKAN UTILITAS MOBILITAS MASYARAKAT DAN AKSESSIBILITAS INFRASTRUKTUR DASAR BERKELANJUTAN			0,00	BADAN PENANGGU LANGAN BENCANA DAERAH
	1.05.01.2.08	Penyediaan Jasa Penunjang Urusan Pemerintahan Daerah	-		-	-	0,00	39.600.000,00	39.600.000,00	39.600.000,00			-	1. MENGUATKAN PENGELOLAAN PEMERINTAHAN YANG BERSIH, EFEKTIF DAN TERPERCAYA	-		0,00	BADAN PENANGGU LANGAN BENCANA DAERAH
	1.05.01.2.08.0004	Penyediaan Jasa Pelayanan Umum Kantor																
			Jumlah Laporan Penyediaan Jasa Pelayanan U		-	1 Laporan	0,00	39.600.000,00	39.600.000,00	39.600.000,00	Kab. Mamberamo Tengah, Semua Kecamatan, Semua Kel/Desa	DANA ALOKASI UMUM (DAU)	-	1. MENGUATKAN PENGELOLAAN PEMERINTAHAN YANG BERSIH, EFEKTIF DAN TERPERCAYA			0,00	BADAN PENANGGU LANGAN BENCANA DAERAH
	1.05.01.2.09	Pemeliharaan Barang Milik Daerah Penunjang Urusan Pemerintahan Daerah	-		-	-	0,00	29.974.610,00	29.974.610,00	29.974.610,00			-	4. MEMPERSIAPKAN UTILITAS MOBILITAS MASYARAKAT DAN AKSESSIBILITAS INFRASTRUKTUR DASAR BERKELANJUTAN	-		10.000.000,00	BADAN PENANGGU LANGAN BENCANA DAERAH
	1.05.01.2.09.0002	Penyediaan Jasa Pemeliharaan, Biaya Pemeliharaan, Pajak dan Perizinan Kendaraan Dinas Operasional atau Lapangan																

NO	KODE	URUSAN / BIDANG URUSAN / PROGRAM / KEGIATAN / SUB KEGIATAN	INDIKATOR PROGRAM / KEGIATAN / SUB KEGIATAN	TARGET AKHIR PERIODE RENSTRA OPD	CAPAIAN KINERJA DAN KERANGKA PENDANAAN										KELOMPOK SASARAN	PRAKIRAAN MAJU RENCANA		PERANGKAT DAERAH PENANGGUNG JAWAB
					TARGET 2025		PAGU INDIKATIF (Rp)			Bertambah/Berkurang (10-12)	LOKASI	SUMBER DANA	PRIORITAS			TARGET	PAGU INDIKATIF (Rp)	
					SEBELUM	SESUDAH	RKPD 2025	APBD 2025	RKPD PERUBAHAN 2025				NASIONAL	DAERAH				
1	2	3	4	5	6	7	8	9	10	11	12	13	14	15	16	17	18	19
			Jumlah Kendaraan Dinas Operasional atau Lap		6 Unit	6 Unit	0,00	9.977.000,00	9.977.000,00	9.977.000,00	Kab. Mamberamo Tengah, Semua Kecamatan, Semua Kel/Desa	DANA ALOKASI UMUM (DAU)	-	4. MEMPERSIAPKAN UTILITAS MOBILITAS MASYARAKAT DAN AKSESSIBILITAS INFRASTRUKTUR DASAR BERKELANJUTAN			10.000.000,00	BADAN PENANGGU LANGAN BENCANA DAERAH
	1.05.01.2.09.0009	Pemeliharaan/Rehabilitasi Gedung Kantor dan Bangunan Lainnya																
			Jumlah Gedung Kantor dan Bangunan Lainnya		2 Unit	2 Unit	0,00	19.997.610,00	19.997.610,00	19.997.610,00	Kab. Mamberamo Tengah, Semua Kecamatan, Semua Kel/Desa	DANA ALOKASI UMUM (DAU)	-	4. MEMPERSIAPKAN UTILITAS MOBILITAS MASYARAKAT DAN AKSESSIBILITAS INFRASTRUKTUR DASAR BERKELANJUTAN			0,00	BADAN PENANGGU LANGAN BENCANA DAERAH
2	**1.05.03**	**PROGRAM PENANGGULANGAN BENCANA**	-		-	-	**0,00**	**1.054.285.000,00**	**1.304.285.000,00**	**0,00**							**0,00**	
	1.05.03.2.01	Pelayanan Informasi Rawan Bencana Kabupaten/Kota	-		-	-	0,00	754.285.000,00	1.004.285.000,00	1.004.285.000,00			-	4. MEMPERSIAPKAN UTILITAS MOBILITAS MASYARAKAT DAN AKSESSIBILITAS INFRASTRUKTUR DASAR BERKELANJUTAN	-		0,00	BADAN PENANGGU LANGAN BENCANA DAERAH
	1.05.03.2.01.0007	Sosialisasi, Komunikasi, Informasi dan Edukasi (KIE) Rawan Bencana Kabupaten/Kota (Per Jenis Ancaman Bencana)																
			Jumlah warga negara termasuk kelompok rentan di kawasan rawan bencana bencana Kabupaten/Kota yang memperoleh sosialisasi, komunikasi, informasi dan edukasi sesuai jenis ancaman bencana yang ada di kawasan tempat tinggalnya selama 1 (satu) tahun		40 Orang	40 Orang	0,00	300.775.000,00	550.775.000,00	550.775.000,00	Kab. Mamberamo Tengah, Semua Kecamatan, Semua Kel/Desa	DANA ALOKASI UMUM (DAU)	-	4. MEMPERSIAPKAN UTILITAS MOBILITAS MASYARAKAT DAN AKSESSIBILITAS INFRASTRUKTUR DASAR BERKELANJUTAN			0,00	BADAN PENANGGU LANGAN BENCANA DAERAH
	1.05.03.2.01.0008	Penyusunan Kajian Risiko Bencana Kabupaten/Kota																
			Jumlah dokumen Kajian Risiko Bencana (KRB) sampai dengan dinyatakan sah/legal paling lama dalam 1 (satu) tahun		1 Dokumen	1 Dokumen	0,00	0,00	0,00	0,00	Kab. Mamberamo Tengah, Semua Kecamatan, Semua Kel/Desa	DANA ALOKASI UMUM (DAU)	-	4. MEMPERSIAPKAN UTILITAS MOBILITAS MASYARAKAT DAN AKSESSIBILITAS INFRASTRUKTUR DASAR BERKELANJUTAN			0,00	BADAN PENANGGU LANGAN BENCANA DAERAH
	1.05.03.2.01.0008	Penyusunan Kajian Risiko Bencana Kabupaten/Kota																
			Jumlah dokumen Kajian Risiko Bencana (KRB) sampai dengan dinyatakan sah/legal paling lama dalam 1 (satu) tahun		-	1 Dokumen	0,00	453.510.000,00	453.510.000,00	453.510.000,00	Kab. Mamberamo Tengah, Semua Kecamatan, Semua Kel/Desa	DANA ALOKASI UMUM (DAU)	-	1. MENGUATKAN PENGELOLAAN PEMERINTAHAN YANG BERSIH, EFEKTIF DAN TERPERCAYA			0,00	BADAN PENANGGU LANGAN BENCANA DAERAH
	1.05.03.2.02	Pelayanan Pencegahan dan Kesiapsiagaan Terhadap Bencana	-		-	-	0,00	300.000.000,00	300.000.000,00	300.000.000,00			-	4. MEMPERSIAPKAN UTILITAS MOBILITAS MASYARAKAT DAN AKSESSIBILITAS INFRASTRUKTUR DASAR BERKELANJUTAN	-		0,00	BADAN PENANGGU LANGAN BENCANA DAERAH
	1.05.03.2.02.0026	Pengendalian Operasi dan Penyediaan Sarana Prasarana Kesiapsiagaan Terhadap Bencana Kabupaten/Kota																
			Jumlah laporan layanan pusat pengendalian operasi (pusdalops) dengan Maklumat Pelayanan yang sah dan legal sesuai dengan jenis ancaman bencana yang ada di kawasan tempat tinggalnya		1 laporan	1 laporan	0,00	0,00	0,00	0,00	Kab. Mamberamo Tengah, Kobagma, Semua Kel/Desa	DANA ALOKASI UMUM (DAU)	-	4. MEMPERSIAPKAN UTILITAS MOBILITAS MASYARAKAT DAN AKSESSIBILITAS INFRASTRUKTUR DASAR BERKELANJUTAN			0,00	BADAN PENANGGU LANGAN BENCANA DAERAH
	1.05.03.2.02.0028	Pelatihan Pencegahan dan Mitigasi Bencana Kabupaten/Kota																

NO	KODE	URUSAN / BIDANG URUSAN / PROGRAM / KEGIATAN / SUB KEGIATAN	INDIKATOR PROGRAM / KEGIATAN / SUB KEGIATAN	TARGET AKHIR PERIODE RENSTRA OPD	CAPAIAN KINERJA DAN KERANGKA PENDANAAN										KELOMPOK SASARAN	PRAKIRAAN MAJU RENCANA		PERANGKAT DAERAH PENANGGUNG JAWAB
					TARGET 2025		PAGU INDIKATIF (Rp)			Bertambah/Berkurang (10-12)	LOKASI	SUMBER DANA	PRIORITAS			TARGET	PAGU INDIKATIF (Rp)	
					SEBELUM	SESUDAH	RKPD 2025	APBD 2025	RKPD PERUBAHAN 2025				NASIONAL	DAERAH				
1	2	3	4	5	6	7	8	9	10	11	12	13	14	15	16	17	18	19
			Jumlah warga negara termasuk kelompok rent		1 Kawasan	1 Kawasan	0,00	0,00	0,00	0,00	Kab. Mamberamo Tengah, Semua Kecamatan, Semua Kel/Desa	DANA ALOKASI UMUM (DAU)	Memantapkan sistem	4. MEMPERSIAPKAN UTILITAS MOBILITAS MASYARAKAT DAN AKSESSIBILITAS INFRASTRUKTUR DASAR BERKELANJUTAN			0,00	BADAN PENANGGU LANGAN BENCANA DAERAH
	1.05.03.2.02.0028	Pelatihan Pencegahan dan Mitigasi Bencana Kabupaten/Kota																
			Jumlah warga negara termasuk kelompok rent	-		1 Kawasan	0,00	300.000.000,00	300.000.000,00	300.000.000,00	Kab. Mamberamo Tengah, Semua Kecamatan, Semua Kel/Desa	DANA ALOKASI UMUM (DAU)	-	1. MENGUATKAN PENGELOLAAN PEMERINTAHAN YANG BERSIH, EFEKTIF DAN TERPERCAYA			0,00	BADAN PENANGGU LANGAN BENCANA DAERAH
		DINAS SOSIAL					**4.798.982.646,00**	**13.894.563.909,00**	**13.894.563.909,00**	**9.095.581.263,00**							**0,00**	
	1	**URUSAN PEMERINTAHAN WAJIB YANG BERKAITAN DENGAN PELAYANAN DASAR**					**4.798.982.646,00**	**13.894.563.909,00**	**13.894.563.909,00**	**9.095.581.263,00**							**0,00**	
	1,06	**URUSAN PEMERINTAHAN BIDANG SOSIAL**					**4.798.982.646,00**	**13.894.563.909,00**	**13.894.563.909,00**	**9.095.581.263,00**							**0,00**	
1	**1.06.01**	**PROGRAM PENUNJANG URUSAN PEMERINTAHAN DAERAH KABUPATEN/KOTA**	-		-	-	**1.694.852.646,00**	**5.379.273.909,00**	**5.379.273.909,00**	**-1.694.852.646,00**							**0,00**	
	1.06.01.2.01	Perencanaan, Penganggaran, dan Evaluasi Kinerja Perangkat Daerah	-		-	-	25.000.000,00	20.000.000,00	20.000.000,00	-5.000.000,00			-	2. MENCIPTAKAN KUALITAS DAYA SAING MASYARAKAT BERBASIS KEBUDAYAAN	-		0,00	DINAS SOSIAL
	1.06.01.2.01.0001	Penyusunan Dokumen Perencanaan Perangkat Daerah																
			Jumlah Dokumen Perencanaan Perangkat Daer	1 Dokumen		1 Dokumen	0,00	20.000.000,00	20.000.000,00	20.000.000,00	Kab. Mamberamo Tengah, Kobagma, Kobagma	DANA ALOKASI UMUM (DAU)	-	2. MENCIPTAKAN KUALITAS DAYA SAING MASYARAKAT BERBASIS KEBUDAYAAN			0,00	DINAS SOSIAL
	1	**NON URUSAN**					**4.798.982.646,00**	**13.894.563.909,00**	**13.894.563.909,00**	**9.095.581.263,00**							**0,00**	
	1,06	**URUSAN PEMERINTAHAN BIDANG XX**					**4.798.982.646,00**	**13.894.563.909,00**	**13.894.563.909,00**	**9.095.581.263,00**							**0,00**	
	1.06.01.2.01.0001	Penyusunan Dokumen Perencanaan Perangkat Daerah																
	1	**URUSAN PEMERINTAHAN WAJIB YANG BERKAITAN DENGAN PELAYANAN DASAR**					**4.798.982.646,00**	**13.894.563.909,00**	**13.894.563.909,00**	**9.095.581.263,00**							**0,00**	
	1,06	**URUSAN PEMERINTAHAN BIDANG SOSIAL**					**4.798.982.646,00**	**13.894.563.909,00**	**13.894.563.909,00**	**9.095.581.263,00**							**0,00**	
	1.06.01.2.02	Administrasi Keuangan Perangkat Daerah	-		-	-	40.000.000,00	4.984.281.299,00	4.984.281.299,00	4.944.281.299,00			-	2. MENCIPTAKAN KUALITAS DAYA SAING MASYARAKAT BERBASIS KEBUDAYAAN	-		0,00	DINAS SOSIAL
	1.06.01.2.02.0001	Penyediaan Gaji dan Tunjangan ASN																
			Jumlah Orang yang Menerima Gaji dan Tunjan	35 Orang/b ula		35 Orang/b ula	0,00	4.964.281.299,00	4.964.281.299,00	4.964.281.299,00	Kab. Mamberamo Tengah, Kobagma, Kobagma	DANA ALOKASI UMUM (DAU)	-	2. MENCIPTAKAN KUALITAS DAYA SAING MASYARAKAT BERBASIS KEBUDAYAAN			0,00	DINAS SOSIAL
	1	**NON URUSAN**					**4.798.982.646,00**	**13.894.563.909,00**	**13.894.563.909,00**	**9.095.581.263,00**							**0,00**	
	1,06	**URUSAN PEMERINTAHAN BIDANG XX**					**4.798.982.646,00**	**13.894.563.909,00**	**13.894.563.909,00**	**9.095.581.263,00**							**0,00**	
	1.06.01.2.02.0001	Penyediaan Gaji dan Tunjangan ASN																
	1	**URUSAN PEMERINTAHAN WAJIB YANG BERKAITAN DENGAN PELAYANAN DASAR**					**4.798.982.646,00**	**13.894.563.909,00**	**13.894.563.909,00**	**9.095.581.263,00**							**0,00**	

NO	KODE	URUSAN / BIDANG URUSAN / PROGRAM / KEGIATAN / SUB KEGIATAN	INDIKATOR PROGRAM / KEGIATAN / SUB KEGIATAN	TARGET AKHIR PERIODE RENSTRA OPD	CAPAIAN KINERJA DAN KERANGKA PENDANAAN										KELOMPOK SASARAN	PRAKIRAAN MAJU RENCANA		PERANGKAT DAERAH PENANGGUNG JAWAB
					TARGET 2025		PAGU INDIKATIF (Rp)			Bertambah/Berkurang (10-12)	LOKASI	SUMBER DANA	PRIORITAS			TARGET	PAGU INDIKATIF (Rp)	
					SEBELUM	SESUDAH	RKPD 2025	APBD 2025	RKPD PERUBAHAN 2025				NASIONAL	DAERAH				
1	2	3	4	5	6	7	8	9	10	11	12	13	14	15	16	17	18	19
	1,06	**URUSAN PEMERINTAHAN BIDANG SOSIAL**					**4.798.982.646,00**	**13.894.563.909,00**	**13.894.563.909,00**	**9.095.581.263,00**							**0,00**	
	1.06.01.2.02.0007	Koordinasi dan Penyusunan Laporan Keuangan Bulanan/ Triwulanan/ Semesteran SKPD																
			Jumlah Laporan Keuangan Bulanan/ Triwulanan	4 Laporan	4 Laporan		0,00	20.000.000,00	20.000.000,00	20.000.000,00	Kab. Mamberamo Tengah, Kobagma, Kobagma	DANA ALOKASI UMUM (DAU)	-	2. MENCIPTAKAN KUALITAS DAYA SAING MASYARAKAT BERBASIS KEBUDAYAAN			0,00	DINAS SOSIAL
	1	**NON URUSAN**					**4.798.982.646,00**	**13.894.563.909,00**	**13.894.563.909,00**	**9.095.581.263,00**							**0,00**	
	1,06	**URUSAN PEMERINTAHAN BIDANG XX**					**4.798.982.646,00**	**13.894.563.909,00**	**13.894.563.909,00**	**9.095.581.263,00**							**0,00**	
	1.06.01.2.02.0007	Koordinasi dan Penyusunan Laporan Keuangan Bulanan/ Triwulanan/ Semesteran SKPD																
	1	**URUSAN PEMERINTAHAN WAJIB YANG BERKAITAN DENGAN PELAYANAN DASAR**					**4.798.982.646,00**	**13.894.563.909,00**	**13.894.563.909,00**	**9.095.581.263,00**							**0,00**	
	1,06	**URUSAN PEMERINTAHAN BIDANG SOSIAL**					**4.798.982.646,00**	**13.894.563.909,00**	**13.894.563.909,00**	**9.095.581.263,00**							**0,00**	
	1.06.01.2.06	Administrasi Umum Perangkat Daerah	-		-	-	789.920.000,00	344.995.000,00	344.995.000,00	-444.925.000,00			-	2. MENCIPTAKAN KUALITAS DAYA SAING MASYARAKAT BERBASIS KEBUDAYAAN	-		0,00	DINAS SOSIAL
	1.06.01.2.06.0001	Penyediaan Komponen Instalasi Listrik/Penerangan Bangunan Kantor																
			Jumlah Paket Komponen Instalasi Listrik/Peneri	1 Paket	1 Paket		0,00	4.995.000,00	4.995.000,00	4.995.000,00	Kab. Mamberamo Tengah, Kobagma, Kobagma	DANA ALOKASI UMUM (DAU)	-	2. MENCIPTAKAN KUALITAS DAYA SAING MASYARAKAT BERBASIS KEBUDAYAAN			0,00	DINAS SOSIAL
	1	**NON URUSAN**					**4.798.982.646,00**	**13.894.563.909,00**	**13.894.563.909,00**	**9.095.581.263,00**							**0,00**	
	1,06	**URUSAN PEMERINTAHAN BIDANG XX**					**4.798.982.646,00**	**13.894.563.909,00**	**13.894.563.909,00**	**9.095.581.263,00**							**0,00**	
	1.06.01.2.06.0001	Penyediaan Komponen Instalasi Listrik/Penerangan Bangunan Kantor																
	1	**URUSAN PEMERINTAHAN WAJIB YANG BERKAITAN DENGAN PELAYANAN DASAR**					**4.798.982.646,00**	**13.894.563.909,00**	**13.894.563.909,00**	**9.095.581.263,00**							**0,00**	
	1,06	**URUSAN PEMERINTAHAN BIDANG SOSIAL**					**4.798.982.646,00**	**13.894.563.909,00**	**13.894.563.909,00**	**9.095.581.263,00**							**0,00**	
	1.06.01.2.06.0004	Penyediaan Bahan Logistik Kantor																
			Jumlah Paket Bahan Logistik Kantor yang Disediakan		1 Paket	1 Paket	0,00	25.000.000,00	25.000.000,00	25.000.000,00	Kab. Mamberamo Tengah, Kobagma, Kobagma	DANA ALOKASI UMUM (DAU)	-	2. MENCIPTAKAN KUALITAS DAYA SAING MASYARAKAT BERBASIS KEBUDAYAAN			0,00	DINAS SOSIAL
	1	**NON URUSAN**					**4.798.982.646,00**	**13.894.563.909,00**	**13.894.563.909,00**	**9.095.581.263,00**							**0,00**	
	1,06	**URUSAN PEMERINTAHAN BIDANG XX**					**4.798.982.646,00**	**13.894.563.909,00**	**13.894.563.909,00**	**9.095.581.263,00**							**0,00**	
	1.06.01.2.06.0004	Penyediaan Bahan Logistik Kantor																
	1	**URUSAN PEMERINTAHAN WAJIB YANG BERKAITAN DENGAN PELAYANAN DASAR**					**4.798.982.646,00**	**13.894.563.909,00**	**13.894.563.909,00**	**9.095.581.263,00**							**0,00**	
	1,06	**URUSAN PEMERINTAHAN BIDANG SOSIAL**					**4.798.982.646,00**	**13.894.563.909,00**	**13.894.563.909,00**	**9.095.581.263,00**							**0,00**	
	1.06.01.2.06.0005	Penyediaan Barang Cetakan dan Penggandaan																
			Jumlah Paket Barang Cetakan dan Pengganda	1 Paket	1 Paket		0,00	25.000.000,00	25.000.000,00	25.000.000,00	Kab. Mamberamo Tengah, Kobagma, Kobagma	DANA ALOKASI UMUM (DAU)	-	2. MENCIPTAKAN KUALITAS DAYA SAING MASYARAKAT BERBASIS KEBUDAYAAN			0,00	DINAS SOSIAL
	1	**NON URUSAN**					**4.798.982.646,00**	**13.894.563.909,00**	**13.894.563.909,00**	**9.095.581.263,00**							**0,00**	

NO	KODE	URUSAN / BIDANG URUSAN / PROGRAM / KEGIATAN / SUB KEGIATAN	INDIKATOR PROGRAM / KEGIATAN / SUB KEGIATAN	TARGET AKHIR PERIODE RENSTRA OPD	CAPAIAN KINERJA DAN KERANGKA PENDANAAN										KELOMPOK SASARAN	PRAKIRAAN MAJU RENCANA		PERANGKAT DAERAH PENANGGUNG JAWAB
					TARGET 2025		PAGU INDIKATIF (Rp)			Bertambah/Berkurang (10-12)	LOKASI	SUMBER DANA	PRIORITAS			TARGET	PAGU INDIKATIF (Rp)	
					SEBELUM	SESUDAH	RKPD 2025	APBD 2025	RKPD PERUBAHAN 2025				NASIONAL	DAERAH				
1	2	3	4	5	6	7	8	9	10	11	12	13	14	15	16	17	18	19
	1,06	**URUSAN PEMERINTAHAN BIDANG XX**					**4.798.982.646,00**	**13.894.563.909,00**	**13.894.563.909,00**	**9.095.581.263,00**							**0,00**	
	1.06.01.2.06.0005	Penyediaan Barang Cetakan dan Penggandaan																
	1	**URUSAN PEMERINTAHAN WAJIB YANG BERKAITAN DENGAN PELAYANAN DASAR**					**4.798.982.646,00**	**13.894.563.909,00**	**13.894.563.909,00**	**9.095.581.263,00**							**0,00**	
	1,06	**URUSAN PEMERINTAHAN BIDANG SOSIAL**					**4.798.982.646,00**	**13.894.563.909,00**	**13.894.563.909,00**	**9.095.581.263,00**							**0,00**	
	1.06.01.2.06.0007	Penyediaan Bahan/Material																
			Jumlah Paket Bahan/Material yang Disediakan	1 Paket	1 Paket		0,00	40.000.000,00	40.000.000,00	40.000.000,00	Kab. Mamberamo Tengah, Kobagma, Kobagma	DANA ALOKASI UMUM (DAU)	-	2. MENCIPTAKAN KUALITAS DAYA SAING MASYARAKAT BERBASIS KEBUDAYAAN			0,00	DINAS SOSIAL
	1	**NON URUSAN**					**4.798.982.646,00**	**13.894.563.909,00**	**13.894.563.909,00**	**9.095.581.263,00**							**0,00**	
	1,06	**URUSAN PEMERINTAHAN BIDANG XX**					**4.798.982.646,00**	**13.894.563.909,00**	**13.894.563.909,00**	**9.095.581.263,00**							**0,00**	
	1.06.01.2.06.0007	Penyediaan Bahan/Material																
	1	**URUSAN PEMERINTAHAN WAJIB YANG BERKAITAN DENGAN PELAYANAN DASAR**					**4.798.982.646,00**	**13.894.563.909,00**	**13.894.563.909,00**	**9.095.581.263,00**							**0,00**	
	1,06	**URUSAN PEMERINTAHAN BIDANG SOSIAL**					**4.798.982.646,00**	**13.894.563.909,00**	**13.894.563.909,00**	**9.095.581.263,00**							**0,00**	
	1.06.01.2.06.0008	Fasilitasi Kunjungan Tamu																
			Jumlah Laporan Fasilitasi Kunjungan Tamu		1 Laporan	1 Laporan	0,00	100.000.000,00	100.000.000,00	100.000.000,00	Kab. Mamberamo Tengah, Kobagma, Kobagma	DANA ALOKASI UMUM (DAU)	-	2. MENCIPTAKAN KUALITAS DAYA SAING MASYARAKAT BERBASIS KEBUDAYAAN			0,00	DINAS SOSIAL
	1	**NON URUSAN**					**4.798.982.646,00**	**13.894.563.909,00**	**13.894.563.909,00**	**9.095.581.263,00**							**0,00**	
	1,06	**URUSAN PEMERINTAHAN BIDANG XX**					**4.798.982.646,00**	**13.894.563.909,00**	**13.894.563.909,00**	**9.095.581.263,00**							**0,00**	
	1.06.01.2.06.0008	Fasilitasi Kunjungan Tamu																
	1	**URUSAN PEMERINTAHAN WAJIB YANG BERKAITAN DENGAN PELAYANAN DASAR**					**4.798.982.646,00**	**13.894.563.909,00**	**13.894.563.909,00**	**9.095.581.263,00**							**0,00**	
	1,06	**URUSAN PEMERINTAHAN BIDANG SOSIAL**					**4.798.982.646,00**	**13.894.563.909,00**	**13.894.563.909,00**	**9.095.581.263,00**							**0,00**	
	1.06.01.2.06.0009	Penyelenggaraan Rapat Koordinasi dan Konsultasi SKPD																
			Jumlah Laporan Penyelenggaraan Rapat Koord		1 Laporan	1 Laporan	0,00	150.000.000,00	150.000.000,00	150.000.000,00	Kab. Mamberamo Tengah, Kobagma, Kobagma	DANA ALOKASI UMUM (DAU)	-	2. MENCIPTAKAN KUALITAS DAYA SAING MASYARAKAT BERBASIS KEBUDAYAAN			0,00	DINAS SOSIAL
	1	**NON URUSAN**					**4.798.982.646,00**	**13.894.563.909,00**	**13.894.563.909,00**	**9.095.581.263,00**							**0,00**	
	1,06	**URUSAN PEMERINTAHAN BIDANG XX**					**4.798.982.646,00**	**13.894.563.909,00**	**13.894.563.909,00**	**9.095.581.263,00**							**0,00**	
	1.06.01.2.06.0009	Penyelenggaraan Rapat Koordinasi dan Konsultasi SKPD																
	1	**URUSAN PEMERINTAHAN WAJIB YANG BERKAITAN DENGAN PELAYANAN DASAR**					**4.798.982.646,00**	**13.894.563.909,00**	**13.894.563.909,00**	**9.095.581.263,00**							**0,00**	
	1,06	**URUSAN PEMERINTAHAN BIDANG SOSIAL**					**4.798.982.646,00**	**13.894.563.909,00**	**13.894.563.909,00**	**9.095.581.263,00**							**0,00**	
	1.06.01.2.07	Pengadaan Barang Milik Daerah Penunjang Urusan Pemerintah Daerah	-		-	-	649.985.000,00	0,00	0,00	-649.985.000,00			-	2. MENCIPTAKAN KUALITAS DAYA SAING MASYARAKAT BERBASIS KEBUDAYAAN	-		0,00	DINAS SOSIAL
	1.06.01.2.07.0002	Pengadaan Kendaraan Dinas Operasional atau Lapangan																

NO	KODE	URUSAN / BIDANG URUSAN / PROGRAM / KEGIATAN / SUB KEGIATAN	INDIKATOR PROGRAM / KEGIATAN / SUB KEGIATAN	TARGET AKHIR PERIODE RENSTRA OPD	CAPAIAN KINERJA DAN KERANGKA PENDANAAN										KELOMPOK SASARAN	PRAKIRAAN MAJU RENCANA		PERANGKAT DAERAH PENANGGUNG JAWAB
					TARGET 2025		PAGU INDIKATIF (Rp)			Bertambah/Berkurang (10-12)	LOKASI	SUMBER DANA	PRIORITAS			TARGET	PAGU INDIKATIF (Rp)	
					SEBELUM	SESUDAH	RKPD 2025	APBD 2025	RKPD PERUBAHAN 2025				NASIONAL	DAERAH				
1	2	3	4	5	6	7	8	9	10	11	12	13	14	15	16	17	18	19
			Jumlah Unit Kendaraan Dinas Operasional atau		1 Unit	1 Unit	649.985.000,00	0,00	0,00	-649.985.000,00	Kab. Mamberamo Tengah, Semua Kecamatan, Semua Kel/Desa	DANA ALOKASI UMUM (DAU)	-	2. MENCIPTAKAN KUALITAS DAYA SAING MASYARAKAT BERBASIS KEBUDAYAAN			0,00	DINAS SOSIAL
	1.06.01.2.09	Pemeliharaan Barang Milik Daerah Penunjang Urusan Pemerintahan Daerah	-		-	-	189.947.646,00	29.997.610,00	29.997.610,00	-159.950.036,00			-	2. MENCIPTAKAN KUALITAS DAYA SAING MASYARAKAT BERBASIS KEBUDAYAAN	-		0,00	DINAS SOSIAL
	1.06.01.2.09.0002	Penyediaan Jasa Pemeliharaan, Biaya Pemeliharaan, Pajak dan Perizinan Kendaraan Dinas Operasional atau Lapangan																
			Jumlah Kendaraan Dinas Operasional atau Lap		1 Unit	1 Unit	0,00	10.000.000,00	10.000.000,00	10.000.000,00	Kab. Mamberamo Tengah, Kobagma, Kobagma	DANA ALOKASI UMUM (DAU)	-	2. MENCIPTAKAN KUALITAS DAYA SAING MASYARAKAT BERBASIS KEBUDAYAAN			0,00	DINAS SOSIAL
	1	**NON URUSAN**					**4.798.982.646,00**	**13.894.563.909,00**	**13.894.563.909,00**	**9.095.581.263,00**							**0,00**	
	1,06	**URUSAN PEMERINTAHAN BIDANG XX**					**4.798.982.646,00**	**13.894.563.909,00**	**13.894.563.909,00**	**9.095.581.263,00**							**0,00**	
	1.06.01.2.09.0002	Penyediaan Jasa Pemeliharaan, Biaya Pemeliharaan, Pajak dan Perizinan Kendaraan Dinas Operasional atau Lapangan																
	1	**URUSAN PEMERINTAHAN WAJIB YANG BERKAITAN DENGAN PELAYANAN DASAR**					**4.798.982.646,00**	**13.894.563.909,00**	**13.894.563.909,00**	**9.095.581.263,00**							**0,00**	
	1,06	**URUSAN PEMERINTAHAN BIDANG SOSIAL**					**4.798.982.646,00**	**13.894.563.909,00**	**13.894.563.909,00**	**9.095.581.263,00**							**0,00**	
	1.06.01.2.09.0009	Pemeliharaan/Rehabilitasi Gedung Kantor dan Bangunan Lainnya																
			Jumlah Gedung Kantor dan Bangunan Lainnya		1 Unit	1 Unit	0,00	19.997.610,00	19.997.610,00	19.997.610,00	Kab. Mamberamo Tengah, Kobagma, Kobagma	DANA ALOKASI UMUM (DAU)	-	2. MENCIPTAKAN KUALITAS DAYA SAING MASYARAKAT BERBASIS KEBUDAYAAN			0,00	DINAS SOSIAL
	1	**NON URUSAN**					**4.798.982.646,00**	**13.894.563.909,00**	**13.894.563.909,00**	**9.095.581.263,00**							**0,00**	
	1,06	**URUSAN PEMERINTAHAN BIDANG XX**					**4.798.982.646,00**	**13.894.563.909,00**	**13.894.563.909,00**	**9.095.581.263,00**							**0,00**	
	1.06.01.2.09.0009	Pemeliharaan/Rehabilitasi Gedung Kantor dan Bangunan Lainnya																
	1	**URUSAN PEMERINTAHAN WAJIB YANG BERKAITAN DENGAN PELAYANAN DASAR**					**4.798.982.646,00**	**13.894.563.909,00**	**13.894.563.909,00**	**9.095.581.263,00**							**0,00**	
	1,06	**URUSAN PEMERINTAHAN BIDANG SOSIAL**					**4.798.982.646,00**	**13.894.563.909,00**	**13.894.563.909,00**	**9.095.581.263,00**							**0,00**	
1	**1.06.02**	**PROGRAM PEMBERDAYAAN SOSIAL**	-		-	-	**467.480.000,00**	**222.480.000,00**	**222.480.000,00**	**-467.480.000,00**							**0,00**	
	1.06.02.2.03	Pengembangan Potensi Sumber Kesejahteraan Sosial Daerah Kabupaten/Kota	-		-	-	467.480.000,00	222.480.000,00	222.480.000,00	-245.000.000,00			-	2. MENCIPTAKAN KUALITAS DAYA SAING MASYARAKAT BERBASIS KEBUDAYAAN	-		0,00	DINAS SOSIAL
	1.06.02.2.03.0002	Peningkatan Kemampuan Potensi Tenaga Kesejahteraan Sosial Kecamatan Kewenangan Kabupaten/Kota																
			Jumlah Tenaga Kesejahteraan Sosial Kecamata		20 Orang	20 Orang	222.480.000,00	222.480.000,00	222.480.000,00	0,00	Kab. Mamberamo Tengah, Semua Kecamatan, Semua Kel/Desa	DANA ALOKASI UMUM (DAU)	-	2. MENCIPTAKAN KUALITAS DAYA SAING MASYARAKAT BERBASIS KEBUDAYAAN			0,00	DINAS SOSIAL
	1.06.02.2.03.0003	Peningkatan Kemampuan Potensi Sumber Kesejahteraan Sosial Keluarga Kewenangan Kabupaten/Kota																
			Jumlah Keluarga yang Meningkat Kapasitasnya		40 Keluarga	40 Keluarga	245.000.000,00	0,00	0,00	-245.000.000,00	Kab. Mamberamo Tengah, Kobagma, Kobagma	DANA ALOKASI UMUM (DAU)	-	2. MENCIPTAKAN KUALITAS DAYA SAING MASYARAKAT BERBASIS KEBUDAYAAN			0,00	DINAS SOSIAL
2	**1.06.04**	**PROGRAM REHABILITASI SOSIAL**	-		-	-	**1.015.000.000,00**	**700.000.000,00**	**700.000.000,00**	**-1.015.000.000,00**							**0,00**	

NO	KODE	URUSAN / BIDANG URUSAN / PROGRAM / KEGIATAN / SUB KEGIATAN	INDIKATOR PROGRAM / KEGIATAN / SUB KEGIATAN	TARGET AKHIR PERIODE RENSTRA OPD	CAPAIAN KINERJA DAN KERANGKA PENDANAAN										KELOMPOK SASARAN	PRAKIRAAN MAJU RENCANA		PERANGKAT DAERAH PENANGGUNG JAWAB
					TARGET 2025		PAGU INDIKATIF (Rp)			Bertambah/Berkurang (10-12)	LOKASI	SUMBER DANA	PRIORITAS			TARGET	PAGU INDIKATIF (Rp)	
					SEBELUM	SESUDAH	RKPD 2025	APBD 2025	RKPD PERUBAHAN 2025				NASIONAL	DAERAH				
1	2	3	4	5	6	7	8	9	10	11	12	13	14	15	16	17	18	19
	1.06.04.2.01	Rehabilitasi Sosial Dasar Penyandang Disabilitas Terlantar, Anak Terlantar, Lanjut Usia Terlantar, serta Gelandangan Pengemis di Luar Panti Sosial	-		-	-	700.000.000,00	700.000.000,00	700.000.000,00	0,00			-	2. MENCIPTAKAN KUALITAS DAYA SAING MASYARAKAT BERBASIS KEBUDAYAAN	-		0,00	DINAS SOSIAL
	1.06.04.2.01.0006	Pemberian Bimbingan Sosial kepada Keluarga Penyandang Disabilitas Terlantar, Anak Terlantar, Lanjut Usia Terlantar, serta Gelandangan Pengemis dan Masyarakat																
			Jumlah Peserta Bimbingan Sosial kepada Kelu	50 Orang	50 Orang		700.000.000,00	700.000.000,00	700.000.000,00	0,00	Kab. Mamberamo Tengah, Semua Kecamatan, Semua Kel/Desa	DANA OTONOMI KHUSUS 1%-PA PUA-KESEHATA N	-	2. MENCIPTAKAN KUALITAS DAYA SAING MASYARAKAT BERBASIS KEBUDAYAAN			0,00	DINAS SOSIAL
	1.06.04.2.02	Rehabilitasi Sosial Penyandang Masalah Kesejahteraan Sosial (PMKS) Lainnya Bukan Korban HIV/AIDS dan NAPZA di Luar Panti Sosial	-		-	-	315.000.000,00	0,00	0,00	-315.000.000,00			-	2. MENCIPTAKAN KUALITAS DAYA SAING MASYARAKAT BERBASIS KEBUDAYAAN	-		0,00	DINAS SOSIAL
	1.06.04.2.02.0008	Pemberian Bimbingan Sosial kepada Keluarga Penyandang Masalah Kesejahteraan Sosial (PMKS) Lainnya Bukan Korban HIV/AIDS dan NAPZA																
			Jumlah Peserta dalam Pemberian Bimbingan Sosial kepada Keluarga Penyandang Masalah Kesejahteraan Sosial (PMKS) Lainnya Bukan Korban HIV/AIDS dan NAPZA Kewenangan Kabupaten/Kota		40 Orang	40 Orang	315.000.000,00	0,00	0,00	-315.000.000,00	Kab. Mamberamo Tengah, Kobagma, Kobagma	DANA ALOKASI UMUM (DAU)	-	2. MENCIPTAKAN KUALITAS DAYA SAING MASYARAKAT BERBASIS KEBUDAYAAN			0,00	DINAS SOSIAL
	1.06.04.2.02.0010	Pemberian Akses ke Layanan Pendidikan dan Kesehatan Dasar																
			Jumlah Orang yang Mendapatkan Akses ke La	200 Orang	200 Orang		0,00	0,00	0,00	0,00	Kab. Mamberamo Tengah, Semua Kecamatan, Semua Kel/Desa	DANA ALOKASI UMUM (DAU)	-	2. MENCIPTAKAN KUALITAS DAYA SAING MASYARAKAT BERBASIS KEBUDAYAAN			0,00	DINAS SOSIAL
3	**1.06.05**	**PROGRAM PERLINDUNGAN DAN JAMINAN SOSIAL**	-		-	-	**1.621.650.000,00**	**7.592.810.000,00**	**7.592.810.000,00**	**-1.621.650.000,00**							**0,00**	
	1.06.05.2.02	Pengelolaan Data Fakir Miskin Cakupan Daerah Kabupaten/Kota	-		-	-	1.621.650.000,00	7.592.810.000,00	7.592.810.000,00	5.971.160.000,00			-	2. MENCIPTAKAN KUALITAS DAYA SAING MASYARAKAT BERBASIS KEBUDAYAAN	-		0,00	DINAS SOSIAL
	1.06.05.2.02.0001	Pendataan Fakir Miskin Cakupan Daerah Kabupaten/Kota																
			Jumlah Fakir Miskin Cakupan Daerah Kabupaten/Kota yang Didata		500 Orang	500 Orang	592.810.000,00	592.810.000,00	592.810.000,00	0,00	Kab. Mamberamo Tengah, Semua Kecamatan, Semua Kel/Desa	DANA ALOKASI UMUM (DAU)	-	2. MENCIPTAKAN KUALITAS DAYA SAING MASYARAKAT BERBASIS KEBUDAYAAN			0,00	DINAS SOSIAL
	1.06.05.2.02.0002	Pengelolaan Data Fakir Miskin Cakupan Daerah Kabupaten/Kota																
			Jumlah Keluarga yang Mendapatkan Pengentas	1 Keluarga	1 Keluarga		278.840.000,00	0,00	0,00	-278.840.000,00	Kab. Mamberamo Tengah, Semua Kecamatan, Semua Kel/Desa	DANA ALOKASI UMUM (DAU)	-	2. MENCIPTAKAN KUALITAS DAYA SAING MASYARAKAT BERBASIS KEBUDAYAAN			0,00	DINAS SOSIAL
	1.06.05.2.02.0003	Fasilitasi Bantuan Sosial Kesejahteraan Keluarga																
			Jumlah Keluarga Penerima Manfaat (KPM) yang Mendapatkan Bantuan Sosial Kesejahteraan Keluarga Kewenangan Kabupaten/Kota		400 Keluarga	400 Keluarga	750.000.000,00	7.000.000.000,00	7.000.000.000,00	6.250.000.000,00	Kab. Mamberamo Tengah, Semua Kecamatan, Semua Kel/Desa	DANA ALOKASI UMUM (DAU)	-	2. MENCIPTAKAN KUALITAS DAYA SAING MASYARAKAT BERBASIS KEBUDAYAAN			0,00	DINAS SOSIAL
		DINAS TENAGA KERJA					**10.220.103.693,40**	**7.703.608.228,90**	**7.782.913.228,90**	**-2.437.190.464,50**							**0,00**	
	2	**URUSAN PEMERINTAHAN WAJIB YANG TIDAK BERKAITAN DENGAN PELAYANAN DASAR**					**10.220.103.693,40**	**7.703.608.228,90**	**7.782.913.228,90**	**-2.437.190.464,50**							**0,00**	
	2,07	**URUSAN PEMERINTAHAN BIDANG TENAGA KERJA**					**10.220.103.693,40**	**7.703.608.228,90**	**7.782.913.228,90**	**-2.437.190.464,50**							**0,00**	

NO	KODE	URUSAN / BIDANG URUSAN / PROGRAM / KEGIATAN / SUB KEGIATAN	INDIKATOR PROGRAM / KEGIATAN / SUB KEGIATAN	TARGET AKHIR PERIODE RENSTRA OPD	CAPAIAN KINERJA DAN KERANGKA PENDANAAN										KELOMPOK SASARAN	PRAKIRAAN MAJU RENCANA		PERANGKAT DAERAH PENANGGUNG JAWAB
					TARGET 2025		PAGU INDIKATIF (Rp)			Bertambah/Berkurang (10-12)	LOKASI	SUMBER DANA	PRIORITAS			TARGET	PAGU INDIKATIF (Rp)	
					SEBELUM	SESUDAH	RKPD 2025	APBD 2025	RKPD PERUBAHAN 2025				NASIONAL	DAERAH				
1	2	3	4	5	6	7	8	9	10	11	12	13	14	15	16	17	18	19
1	**2.07.01**	**PROGRAM PENUNJANG URUSAN PEMERINTAHAN DAERAH KABUPATEN/KOTA**	-		-	-	**6.501.587.146,40**	**4.707.291.682,00**	**4.786.596.682,00**	**-6.501.587.146,40**							**0,00**	
	2.07.01.2.01	Perencanaan, Penganggaran, dan Evaluasi Kinerja Perangkat Daerah	-		-	-	25.000.000,00	20.000.000,00	20.000.000,00	-5.000.000,00			-	2. MENCIPTAKAN KUALITAS DAYA SAING MASYARAKAT BERBASIS KEBUDAYAAN	-		0,00	DINAS TENAGA KERJA
	2.07.01.2.01.0001	Penyusunan Dokumen Perencanaan Perangkat Daerah																
			Jumlah Dokumen Perencanaan Perangkat Daer	1 Dokumen	1 Dokumen		25.000.000,00	20.000.000,00	20.000.000,00	-5.000.000,00	Kab. Mamberamo Tengah, Kobagma, Semua Kel/Desa	DANA ALOKASI UMUM (DAU)	-	2. MENCIPTAKAN KUALITAS DAYA SAING MASYARAKAT BERBASIS KEBUDAYAAN			0,00	DINAS TENAGA KERJA
	2.07.01.2.02	Administrasi Keuangan Perangkat Daerah	-		-	-	40.000.000,00	4.312.323.072,00	4.312.323.072,00	4.272.323.072,00			-	2. MENCIPTAKAN KUALITAS DAYA SAING MASYARAKAT BERBASIS KEBUDAYAAN	-		0,00	DINAS TENAGA KERJA
	2.07.01.2.02.0001	Penyediaan Gaji dan Tunjangan ASN																
			Jumlah Orang yang Menerima Gaji dan Tunjan	32 Orang/b ula	32 Orang/b ula		0,00	4.292.323.072,00	4.292.323.072,00	4.292.323.072,00	Kab. Mamberamo Tengah, Semua Kecamatan, Semua Kel/Desa	DANA ALOKASI UMUM (DAU)	-	2. MENCIPTAKAN KUALITAS DAYA SAING MASYARAKAT BERBASIS KEBUDAYAAN			0,00	DINAS TENAGA KERJA
	2.07.01.2.02.0007	Koordinasi dan Penyusunan Laporan Keuangan Bulanan/ Triwulanan/ Semesteran SKPD																
			Jumlah Laporan Keuangan Bulanan/ Triwulanan	1 Laporan	1 Laporan		40.000.000,00	20.000.000,00	20.000.000,00	-20.000.000,00	Kab. Mamberamo Tengah, Kobagma, Semua Kel/Desa	DANA ALOKASI UMUM (DAU)	-	2. MENCIPTAKAN KUALITAS DAYA SAING MASYARAKAT BERBASIS KEBUDAYAAN			0,00	DINAS TENAGA KERJA
	2.07.01.2.05	Administrasi Kepegawaian Perangkat Daerah	-		-	-	480.000.000,00	0,00	0,00	-480.000.000,00			-	2. MENCIPTAKAN KUALITAS DAYA SAING MASYARAKAT BERBASIS KEBUDAYAAN	-		0,00	DINAS TENAGA KERJA
	2.07.01.2.05.0011	Bimbingan Teknis Implementasi Peraturan Perundang-Undangan																
			Jumlah Orang yang Mengikuti Bimbingan Tekn	15 Orang	15 Orang		480.000.000,00	0,00	0,00	-480.000.000,00	Kab. Mamberamo Tengah, Semua Kecamatan, Semua Kel/Desa Kab. Mamberamo Tengah, Kobagma, Semua Kel/Desa	DANA ALOKASI UMUM (DAU)	-	2. MENCIPTAKAN KUALITAS DAYA SAING MASYARAKAT BERBASIS KEBUDAYAAN			0,00	DINAS TENAGA KERJA
	2.07.01.2.06	Administrasi Umum Perangkat Daerah	-		-	-	789.920.000,00	344.985.000,00	424.290.000,00	-365.630.000,00			-	2. MENCIPTAKAN KUALITAS DAYA SAING MASYARAKAT BERBASIS KEBUDAYAAN	-		0,00	DINAS TENAGA KERJA
	2.07.01.2.06.0001	Penyediaan Komponen Instalasi Listrik/Penerangan Bangunan Kantor																
			Jumlah Paket Komponen Instalasi Listrik/Pener	1 Paket	1 Paket		15.000.000,00	4.998.000,00	4.998.000,00	-10.002.000,00	Kab. Mamberamo Tengah, Kobagma, Semua Kel/Desa	DANA ALOKASI UMUM (DAU)	-	2. MENCIPTAKAN KUALITAS DAYA SAING MASYARAKAT BERBASIS KEBUDAYAAN			0,00	DINAS TENAGA KERJA
	2.07.01.2.06.0004	Penyediaan Bahan Logistik Kantor																
			Jumlah Paket Bahan Logistik Kantor yang Disediakan		1 Paket	1 Paket	60.000.000,00	25.000.000,00	25.000.000,00	-35.000.000,00	Kab. Mamberamo Tengah, Kobagma, Semua Kel/Desa	DANA ALOKASI UMUM (DAU)	-	2. MENCIPTAKAN KUALITAS DAYA SAING MASYARAKAT BERBASIS KEBUDAYAAN			0,00	DINAS TENAGA KERJA
	2.07.01.2.06.0005	Penyediaan Barang Cetakan dan Penggandaan																

NO	KODE	URUSAN / BIDANG URUSAN / PROGRAM / KEGIATAN / SUB KEGIATAN	INDIKATOR PROGRAM / KEGIATAN / SUB KEGIATAN	TARGET AKHIR PERIODE RENSTRA OPD	CAPAIAN KINERJA DAN KERANGKA PENDANAAN										KELOMPOK SASARAN	PRAKIRAAN MAJU RENCANA		PERANGKAT DAERAH PENANGGUNG JAWAB
					TARGET 2025		PAGU INDIKATIF (Rp)			Bertambah/Berkurang (10-12)	LOKASI	SUMBER DANA	PRIORITAS			TARGET	PAGU INDIKATIF (Rp)	
					SEBELUM	SESUDAH	RKPD 2025	APBD 2025	RKPD PERUBAHAN 2025				NASIONAL	DAERAH				
1	2	3	4	5	6	7	8	9	10	11	12	13	14	15	16	17	18	19
			Jumlah Paket Barang Cetakan dan Pengganda		1 Paket	1 Paket	50.000.000,00	25.000.000,00	25.000.000,00	-25.000.000,00	Kab. Mamberamo Tengah, Kobagma, Semua Kel/Desa	DANA ALOKASI UMUM (DAU)	-	2. MENCIPTAKAN KUALITAS DAYA SAING MASYARAKAT BERBASIS KEBUDAYAAN			0,00	DINAS TENAGA KERJA
	2.07.01.2.06.0007	Penyediaan Bahan/Material																
			Jumlah Paket Bahan/Material yang Disediakan		1 Paket	1 Paket	55.000.000,00	40.000.000,00	40.000.000,00	-15.000.000,00	Kab. Mamberamo Tengah, Kobagma, Semua Kel/Desa	DANA ALOKASI UMUM (DAU)	-	2. MENCIPTAKAN KUALITAS DAYA SAING MASYARAKAT BERBASIS KEBUDAYAAN			0,00	DINAS TENAGA KERJA
	2.07.01.2.06.0008	Fasilitasi Kunjungan Tamu																
			Jumlah Laporan Fasilitasi Kunjungan Tamu		1 Laporan	1 Laporan	109.995.000,00	99.987.000,00	179.292.000,00	69.297.000,00	Kab. Mamberamo Tengah, Kobagma, Semua Kel/Desa	DANA ALOKASI UMUM (DAU)	-	2. MENCIPTAKAN KUALITAS DAYA SAING MASYARAKAT BERBASIS KEBUDAYAAN			0,00	DINAS TENAGA KERJA
	2.07.01.2.06.0009	Penyelenggaraan Rapat Koordinasi dan Konsultasi SKPD																
			Jumlah Laporan Penyelenggaraan Rapat Koord		1 Laporan	1 Laporan	499.925.000,00	150.000.000,00	150.000.000,00	-349.925.000,00	Kab. Mamberamo Tengah, Kobagma, Semua Kel/Desa	DANA ALOKASI UMUM (DAU)	-	2. MENCIPTAKAN KUALITAS DAYA SAING MASYARAKAT BERBASIS KEBUDAYAAN			0,00	DINAS TENAGA KERJA
	2.07.01.2.07	Pengadaan Barang Milik Daerah Penunjang Urusan Pemerintah Daerah	-		-	-	5.056.681.302,40	0,00	0,00	-5.056.681.302,40			-	2. MENCIPTAKAN KUALITAS DAYA SAING MASYARAKAT BERBASIS KEBUDAYAAN	-		0,00	DINAS TENAGA KERJA
	2.07.01.2.07.0002	Pengadaan Kendaraan Dinas Operasional atau Lapangan																
			Jumlah Unit Kendaraan Dinas Operasional atau		7 Unit	7 Unit	353.038.000,00	0,00	0,00	-353.038.000,00	Kab. Mamberamo Tengah, Kobagma, Semua Kel/Desa	DANA ALOKASI UMUM (DAU)	-	2. MENCIPTAKAN KUALITAS DAYA SAING MASYARAKAT BERBASIS KEBUDAYAAN			0,00	DINAS TENAGA KERJA
	2.07.01.2.07.0009	Pengadaan Gedung Kantor atau Bangunan Lainnya																
			Jumlah Unit Gedung Kantor atau Bangunan La		1 Unit	1 Unit	4.703.643.302,40	0,00	0,00	-4.703.643.302,40	Kab. Mamberamo Tengah, Kobagma, Kobagma	DANA ALOKASI UMUM (DAU)	-	2. MENCIPTAKAN KUALITAS DAYA SAING MASYARAKAT BERBASIS KEBUDAYAAN			0,00	DINAS TENAGA KERJA
	2.07.01.2.09	Pemeliharaan Barang Milik Daerah Penunjang Urusan Pemerintahan Daerah	-		-	-	109.985.844,00	29.983.610,00	29.983.610,00	-80.002.234,00			-	2. MENCIPTAKAN KUALITAS DAYA SAING MASYARAKAT BERBASIS KEBUDAYAAN	-		0,00	DINAS TENAGA KERJA
	2.07.01.2.09.0002	Penyediaan Jasa Pemeliharaan, Biaya Pemeliharaan, Pajak dan Perizinan Kendaraan Dinas Operasional atau Lapangan																
			Jumlah Kendaraan Dinas Operasional atau Lap		1 Unit	1 Unit	69.986.000,00	9.986.000,00	9.986.000,00	-60.000.000,00	Kab. Mamberamo Tengah, Kobagma, Semua Kel/Desa	DANA ALOKASI UMUM (DAU)	-	2. MENCIPTAKAN KUALITAS DAYA SAING MASYARAKAT BERBASIS KEBUDAYAAN			0,00	DINAS TENAGA KERJA
	2.07.01.2.09.0009	Pemeliharaan/Rehabilitasi Gedung Kantor dan Bangunan Lainnya																
			Jumlah Gedung Kantor dan Bangunan Lainnya		1 Unit	1 Unit	39.999.844,00	19.997.610,00	19.997.610,00	-20.002.234,00	Kab. Mamberamo Tengah, Kobagma, Semua Kel/Desa	DANA ALOKASI UMUM (DAU)	-	2. MENCIPTAKAN KUALITAS DAYA SAING MASYARAKAT BERBASIS KEBUDAYAAN			0,00	DINAS TENAGA KERJA
2	**2.07.03**	**PROGRAM PELATIHAN KERJA DAN PRODUKTIVITAS TENAGA KERJA**	-		-	-	**2.456.166.547,00**	**2.007.966.546,90**	**2.007.966.546,90**	**-2.456.166.547,00**							**0,00**	
	2.07.03.2.01	Pelaksanaan Pelatihan berdasarkan Unit Kompetensi	-		-	-	2.456.166.547,00	2.007.966.546,90	2.007.966.546,90	-448.200.000,10			-	2. MENCIPTAKAN KUALITAS DAYA SAING MASYARAKAT BERBASIS KEBUDAYAAN	-		0,00	DINAS TENAGA KERJA
	2.07.03.2.01.0001	Proses Pelaksanaan Pendidikan dan Pelatihan Keterampilan bagi Pencari Kerja berdasarkan Klaster Kompetensi																

NO	KODE	URUSAN / BIDANG URUSAN / PROGRAM / KEGIATAN / SUB KEGIATAN	INDIKATOR PROGRAM / KEGIATAN / SUB KEGIATAN	TARGET AKHIR PERIODE RENSTRA OPD	CAPAIAN KINERJA DAN KERANGKA PENDANAAN										KELOMPOK SASARAN	PRAKIRAAN MAJU RENCANA		PERANGKAT DAERAH PENANGGUNG JAWAB
					TARGET 2025		PAGU INDIKATIF (Rp)			Bertambah/Berkurang (10-12)	LOKASI	SUMBER DANA	PRIORITAS			TARGET	PAGU INDIKATIF (Rp)	
					SEBELUM	SESUDAH	RKPD 2025	APBD 2025	RKPD PERUBAHAN 2025				NASIONAL	DAERAH				
1	2	3	4	5	6	7	8	9	10	11	12	13	14	15	16	17	18	19
			Jumlah Tenaga Kerja yang Mendapat Pelatihan	20 Orang	10 Orang	1.298.200.000,00	850.000.000,00	850.000.000,00	-448.200.000,00	Kab. Mamberamo Tengah, Kobagma, Semua Kel/Desa	DANA OTONOMI KHUSUS 1%-PA PUA-PEMBERD AYAAN EKONOMI MASYARAKAT	-	2. MENCIPTAKAN KUALITAS DAYA SAING MASYARAKAT BERBASIS KEBUDAYAAN			0,00	DINAS TENAGA KERJA
	2.07.03.2.01.0003	Pengadaan Sarana Pelatihan Kerja Kabupaten/Kota																
			Jumlah Pengadaan dan Pemeliharaan Sarana	1 Unit	1 Unit	1.157.966.547,00	1.157.966.546,90	1.157.966.546,90	-0,10	Kab. Mamberamo Tengah, Kobagma, Semua Kel/Desa	DANA OTONOMI KHUSUS 1%-PA PUA-PEMBERD AYAAN EKONOMI MASYARAKAT	-	2. MENCIPTAKAN KUALITAS DAYA SAING MASYARAKAT BERBASIS KEBUDAYAAN			0,00	DINAS TENAGA KERJA
3	**2.07.04**	**PROGRAM PENEMPATAN TENAGA KERJA**	-		-	-	**1.262.350.000,00**	**988.350.000,00**	**988.350.000,00**	**-1.262.350.000,00**							**0,00**	
	2.07.04.2.01	Pelayanan antar Kerja di Daerah Kabupaten/Kota	-		-	-	300.350.000,00	300.350.000,00	300.350.000,00	0,00			-	2. MENCIPTAKAN KUALITAS DAYA SAING MASYARAKAT BERBASIS KEBUDAYAAN	-		0,00	DINAS TENAGA KERJA
	2.07.04.2.01.0003	Penyuluhan dan Bimbingan Jabatan bagi Pencari Kerja																
			Jumlah Pencari Kerja yang Mendapatkan Peny	40 Orang	40 Orang	300.350.000,00	300.350.000,00	300.350.000,00	0,00	Kab. Mamberamo Tengah, Kobagma, Semua Kel/Desa	DANA ALOKASI UMUM (DAU)	-	2. MENCIPTAKAN KUALITAS DAYA SAING MASYARAKAT BERBASIS KEBUDAYAAN			0,00	DINAS TENAGA KERJA
	2.07.04.2.03	Pengelolaan Informasi Pasar Kerja	-		-	-	274.000.000,00	0,00	0,00	-274.000.000,00			-	2. MENCIPTAKAN KUALITAS DAYA SAING MASYARAKAT BERBASIS KEBUDAYAAN	-		0,00	DINAS TENAGA KERJA
	2.07.04.2.03.0001	Pemeliharaan dan Operasional Aplikasi Informasi Pasar Kerja Online																
			Jumlah Data dan Informasi yang Dihasilkan Ap	1 Dokumen	1 Dokumen	274.000.000,00	0,00	0,00	-274.000.000,00	Kab. Mamberamo Tengah, Kobagma, Semua Kel/Desa	DANA ALOKASI UMUM (DAU)	-	2. MENCIPTAKAN KUALITAS DAYA SAING MASYARAKAT BERBASIS KEBUDAYAAN			0,00	DINAS TENAGA KERJA
	2.07.04.3.01	Pelayanan antar Kerja di Daerah Kabupaten/Kota	-		-	-	688.000.000,00	688.000.000,00	688.000.000,00	0,00			-	2. MENCIPTAKAN KUALITAS DAYA SAING MASYARAKAT BERBASIS KEBUDAYAAN	-		0,00	DINAS TENAGA KERJA
	2.07.04.3.01.0009	Pemberdayaan Bagi OAP Melalui Kegiatan Kewirausahaan																
			Jumlah OAP Yang Diberdayakan melaui Kegia	10 Orang	10 Orang	688.000.000,00	688.000.000,00	688.000.000,00	0,00	Kab. Mamberamo Tengah, Kobagma, Semua Kel/Desa	DANA OTONOMI KHUSUS 1%-PA PUA-PEMBERD AYAAN EKONOMI MASYARAKAT	-	2. MENCIPTAKAN KUALITAS DAYA SAING MASYARAKAT BERBASIS KEBUDAYAAN			0,00	DINAS TENAGA KERJA
		DINAS PEMBERDAYAAN PEREMPUAN, PERLINDUNGAN ANAK DAN KELUARGA BERENCANA					**7.163.497.000,00**	**10.269.664.368,00**	**10.585.326.368,00**	**3.421.829.368,00**							**0,00**	
	2	**URUSAN PEMERINTAHAN WAJIB YANG TIDAK BERKAITAN DENGAN PELAYANAN DASAR**					**7.163.497.000,00**	**10.269.664.368,00**	**10.585.326.368,00**	**3.421.829.368,00**							**0,00**	
	2,08	**URUSAN PEMERINTAHAN BIDANG PEMBERDAYAAN PEREMPUAN DAN PERLINDUNGAN ANAK**					**5.250.114.000,00**	**8.475.121.368,00**	**8.475.121.368,00**	**3.225.007.368,00**							**0,00**	
1	**2.08.01**	**PROGRAM PENUNJANG URUSAN PEMERINTAHAN DAERAH KABUPATEN/KOTA**	-		-	-	**1.948.114.000,00**	**5.035.621.368,00**	**5.035.621.368,00**	**-1.948.114.000,00**							**0,00**	
	2.08.01.2.01	Perencanaan, Penganggaran, dan Evaluasi Kinerja Perangkat Daerah	-		-	-	20.000.000,00	20.000.000,00	20.000.000,00	0,00			-	1. MENGUATKAN PENGELOLAAN PEMERINTAHAN YANG BERSIH, EFEKTIF DAN TERPERCAYA	-		0,00	DINAS PEMBERDAYAAN PEREMPUAN, PERLINDUNGAN ANAK DAN KELUARGA BERENCANA

NO	KODE	URUSAN / BIDANG URUSAN / PROGRAM / KEGIATAN / SUB KEGIATAN	INDIKATOR PROGRAM / KEGIATAN / SUB KEGIATAN	TARGET AKHIR PERIODE RENSTRA OPD	CAPAIAN KINERJA DAN KERANGKA PENDANAAN										KELOMPOK SASARAN	PRAKIRAAN MAJU RENCANA		PERANGKAT DAERAH PENANGGUNG JAWAB
					TARGET 2025		PAGU INDIKATIF (Rp)			Bertambah/Berkurang (10-12)	LOKASI	SUMBER DANA	PRIORITAS			TARGET	PAGU INDIKATIF (Rp)	
					SEBELUM	SESUDAH	RKPD 2025	APBD 2025	RKPD PERUBAHAN 2025				NASIONAL	DAERAH				
1	2	3	4	5	6	7	8	9	10	11	12	13	14	15	16	17	18	19
	2.08.01.2.01.0001	Penyusunan Dokumen Perencanaan Perangkat Daerah																
			Jumlah Dokumen Perencanaan Perangkat Daer	1 Dokumen	1 Dokumen		0,00	20.000.000,00	20.000.000,00	20.000.000,00	Kab. Mamberamo Tengah, Kobagma, Kobagma	DANA ALOKASI UMUM (DAU)	-	1. MENGUATKAN PENGELOLAAN PEMERINTAHAN YANG BERSIH, EFEKTIF DAN TERPERCAYA			0,00	DINAS PEMBERDAYAAN PEREMPUAN, PERLINDUNGAN ANAK DAN KELUARGA BERENCANA
	2	**NON URUSAN**					**7.163.497.000,00**	**10.269.664.368,00**	**10.585.326.368,00**	**3.421.829.368,00**							**0,00**	
	2,08	**URUSAN PEMERINTAHAN BIDANG XX**					**5.250.114.000,00**	**8.475.121.368,00**	**8.475.121.368,00**	**3.225.007.368,00**							**0,00**	
	2.08.01.2.01.0001	Penyusunan Dokumen Perencanaan Perangkat Daerah																
	2	**URUSAN PEMERINTAHAN WAJIB YANG TIDAK BERKAITAN DENGAN PELAYANAN DASAR**					**7.163.497.000,00**	**10.269.664.368,00**	**10.585.326.368,00**	**3.421.829.368,00**							**0,00**	
	2,08	**URUSAN PEMERINTAHAN BIDANG PEMBERDAYAAN PEREMPUAN DAN PERLINDUNGAN ANAK**					**5.250.114.000,00**	**8.475.121.368,00**	**8.475.121.368,00**	**3.225.007.368,00**							**0,00**	
	2.08.01.2.02	Administrasi Keuangan Perangkat Daerah	-		-	-	35.000.000,00	4.640.832.758,00	4.640.832.758,00	4.605.832.758,00			-	2. MENCIPTAKAN KUALITAS DAYA SAING MASYARAKAT BERBASIS KEBUDAYAAN	-		0,00	DINAS PEMBERDAYAAN PEREMPUAN, PERLINDUNGAN ANAK DAN KELUARGA BERENCANA
	2.08.01.2.02.0001	Penyediaan Gaji dan Tunjangan ASN																
			Jumlah Orang yang Menerima Gaji dan Tunjan	33 Orang/b ula	33 Orang/b ula		0,00	4.620.832.758,00	4.620.832.758,00	4.620.832.758,00	Kab. Mamberamo Tengah, Kobagma, Kobagma	DANA ALOKASI UMUM (DAU)	-	2. MENCIPTAKAN KUALITAS DAYA SAING MASYARAKAT BERBASIS KEBUDAYAAN			0,00	DINAS PEMBERDAYAAN PEREMPUAN, PERLINDUNGAN ANAK DAN KELUARGA BERENCANA
	2	**NON URUSAN**					**7.163.497.000,00**	**10.269.664.368,00**	**10.585.326.368,00**	**3.421.829.368,00**							**0,00**	
	2,08	**URUSAN PEMERINTAHAN BIDANG XX**					**5.250.114.000,00**	**8.475.121.368,00**	**8.475.121.368,00**	**3.225.007.368,00**							**0,00**	
	2.08.01.2.02.0001	Penyediaan Gaji dan Tunjangan ASN																
	2	**URUSAN PEMERINTAHAN WAJIB YANG TIDAK BERKAITAN DENGAN PELAYANAN DASAR**					**7.163.497.000,00**	**10.269.664.368,00**	**10.585.326.368,00**	**3.421.829.368,00**							**0,00**	
	2,08	**URUSAN PEMERINTAHAN BIDANG PEMBERDAYAAN PEREMPUAN DAN PERLINDUNGAN ANAK**					**5.250.114.000,00**	**8.475.121.368,00**	**8.475.121.368,00**	**3.225.007.368,00**							**0,00**	
	2.08.01.2.02.0007	Koordinasi dan Penyusunan Laporan Keuangan Bulanan/ Triwulanan/ Semesteran SKPD																
			Jumlah Laporan Keuangan Bulanan/ Triwulanan	1 Laporan	1 Laporan		35.000.000,00	20.000.000,00	20.000.000,00	-15.000.000,00	Kab. Mamberamo Tengah, Semua Kecamatan, Semua Kel/Desa	DANA ALOKASI UMUM (DAU)	-	-			0,00	DINAS PEMBERDAYAAN PEREMPUAN, PERLINDUNGAN ANAK DAN KELUARGA BERENCANA
	2	**NON URUSAN**					**7.163.497.000,00**	**10.269.664.368,00**	**10.585.326.368,00**	**3.421.829.368,00**							**0,00**	
	2,08	**URUSAN PEMERINTAHAN BIDANG XX**					**5.250.114.000,00**	**8.475.121.368,00**	**8.475.121.368,00**	**3.225.007.368,00**							**0,00**	
	2.08.01.2.05	Administrasi Kepegawaian Perangkat Daerah	-		-	-	506.845.000,00	0,00	0,00	-506.845.000,00			-	-	-		0,00	DINAS PEMBERDAYAAN PEREMPUAN, PERLINDUNGAN ANAK DAN KELUARGA BERENCANA
	2.08.01.2.05.0009	Pendidikan dan Pelatihan Pegawai Berdasarkan Tugas dan Fungsi																

NO	KODE	URUSAN / BIDANG URUSAN / PROGRAM / KEGIATAN / SUB KEGIATAN	INDIKATOR PROGRAM / KEGIATAN / SUB KEGIATAN	TARGET AKHIR PERIODE RENSTRA OPD	CAPAIAN KINERJA DAN KERANGKA PENDANAAN										KELOMPOK SASARAN	PRAKIRAAN MAJU RENCANA		PERANGKAT DAERAH PENANGGUNG JAWAB
					TARGET 2025		PAGU INDIKATIF (Rp)			Bertambah/Berkurang (10-12)	LOKASI	SUMBER DANA	PRIORITAS			TARGET	PAGU INDIKATIF (Rp)	
					SEBELUM	SESUDAH	RKPD 2025	APBD 2025	RKPD PERUBAHAN 2025				NASIONAL	DAERAH				
1	2	3	4	5	6	7	8	9	10	11	12	13	14	15	16	17	18	19
			Jumlah Pegawai Berdasarkan Tugas dan Fung		15 Orang	15 Orang	506.845.000,00	0,00	0,00	-506.845.000,00	Kab. Mamberamo Tengah, Semua Kecamatan, Semua Kel/Desa	DANA ALOKASI UMUM (DAU)	-	-			0,00	DINAS PEMBERDAYAAN PEREMPUAN, PERLINDUNGAN ANAK DAN KELUARGA BERENCANA
	2	**URUSAN PEMERINTAHAN WAJIB YANG TIDAK BERKAITAN DENGAN PELAYANAN DASAR**					**7.163.497.000,00**	**10.269.664.368,00**	**10.585.326.368,00**	**3.421.829.368,00**							**0,00**	
	2,08	**URUSAN PEMERINTAHAN BIDANG PEMBERDAYAAN PEREMPUAN DAN PERLINDUNGAN ANAK**					**5.250.114.000,00**	**8.475.121.368,00**	**8.475.121.368,00**	**3.225.007.368,00**							**0,00**	
	2.08.01.2.06	Administrasi Umum Perangkat Daerah	-		-	-	1.366.424.000,00	344.796.000,00	344.796.000,00	-1.021.628.000,00			-	-	-		0,00	DINAS PEMBERDAYAAN PEREMPUAN, PERLINDUNGAN ANAK DAN KELUARGA BERENCANA
	2.08.01.2.06.0001	Penyediaan Komponen Instalasi Listrik/Penerangan Bangunan Kantor																
			Jumlah Paket Komponen Instalasi Listrik/Penera		0 Paket	0 Paket	9.996.000,00	4.998.000,00	4.998.000,00	-4.998.000,00	Kab. Mamberamo Tengah, Semua Kecamatan, Semua Kel/Desa	DANA ALOKASI UMUM (DAU)	-	-			0,00	DINAS PEMBERDAYAAN PEREMPUAN, PERLINDUNGAN ANAK DAN KELUARGA BERENCANA
	2.08.01.2.06.0002	Penyediaan Peralatan dan Perlengkapan Kantor																
			Jumlah Paket Peralatan dan Perlengkapan Kan		1 Paket	1 Paket	983.660.000,00	0,00	0,00	-983.660.000,00	Kab. Mamberamo Tengah, Semua Kecamatan, Semua Kel/Desa	DANA ALOKASI UMUM (DAU)	-	1. MENGUATKAN PENGELOLAAN PEMERINTAHAN YANG BERSIH, EFEKTIF DAN TERPERCAYA			0,00	DINAS PEMBERDAYAAN PEREMPUAN, PERLINDUNGAN ANAK DAN KELUARGA BERENCANA
	2.08.01.2.06.0004	Penyediaan Bahan Logistik Kantor																
			Jumlah Paket Bahan Logistik Kantor yang Disediakan		1 Paket	1 Paket	35.000.000,00	25.000.000,00	25.000.000,00	-10.000.000,00	Kab. Mamberamo Tengah, Semua Kecamatan, Semua Kel/Desa	DANA ALOKASI UMUM (DAU)	-	-			0,00	DINAS PEMBERDAYAAN PEREMPUAN, PERLINDUNGAN ANAK DAN KELUARGA BERENCANA
	2.08.01.2.06.0005	Penyediaan Barang Cetakan dan Penggandaan																
			Jumlah Paket Barang Cetakan dan Pengganda		1 Paket	1 Paket	22.300.000,00	25.000.000,00	25.000.000,00	2.700.000,00	Kab. Mamberamo Tengah, Semua Kecamatan, Semua Kel/Desa	DANA ALOKASI UMUM (DAU)	-	-			0,00	DINAS PEMBERDAYAAN PEREMPUAN, PERLINDUNGAN ANAK DAN KELUARGA BERENCANA
	2.08.01.2.06.0007	Penyediaan Bahan/Material																
			Jumlah Paket Bahan/Material yang Disediakan		1 Paket	1 Paket	39.998.000,00	39.998.000,00	39.998.000,00	0,00	Kab. Mamberamo Tengah, Semua Kecamatan, Semua Kel/Desa	DANA ALOKASI UMUM (DAU)	-	-			0,00	DINAS PEMBERDAYAAN PEREMPUAN, PERLINDUNGAN ANAK DAN KELUARGA BERENCANA
	2.08.01.2.06.0008	Fasilitasi Kunjungan Tamu																
			Jumlah Laporan Fasilitasi Kunjungan Tamu		1 0	1 0	26.400.000,00	125.300.000,00	125.300.000,00	98.900.000,00	-	DANA ALOKASI UMUM (DAU)	-	-			0,00	DINAS PEMBERDAYAAN PEREMPUAN, PERLINDUNGAN ANAK DAN KELUARGA BERENCANA
	2.08.01.2.06.0009	Penyelenggaraan Rapat Koordinasi dan Konsultasi SKPD																

NO	KODE	URUSAN / BIDANG URUSAN / PROGRAM / KEGIATAN / SUB KEGIATAN	INDIKATOR PROGRAM / KEGIATAN / SUB KEGIATAN	TARGET AKHIR PERIODE RENSTRA OPD	CAPAIAN KINERJA DAN KERANGKA PENDANAAN										KELOMPOK SASARAN	PRAKIRAAN MAJU RENCANA		PERANGKAT DAERAH PENANGGUNG JAWAB
					TARGET 2025		PAGU INDIKATIF (Rp)			Bertambah/Berkurang (10-12)	LOKASI	SUMBER DANA	PRIORITAS			TARGET	PAGU INDIKATIF (Rp)	
					SEBELUM	SESUDAH	RKPD 2025	APBD 2025	RKPD PERUBAHAN 2025				NASIONAL	DAERAH				
1	2	3	4	5	6	7	8	9	10	11	12	13	14	15	16	17	18	19
			Jumlah Laporan Penyelenggaraan Rapat Koord		1 Laporan	1 Laporan	249.070.000,00	124.500.000,00	124.500.000,00	-124.570.000,00	Kab. Mamberamo Tengah, Semua Kecamatan, Semua Kel/Desa	DANA ALOKASI UMUM (DAU)	-	-			0,00	DINAS PEMBERDAYAAN PEREMPUAN, PERLINDUNGAN ANAK DAN KELUARGA BERENCANA
	2.08.01.2.09	Pemeliharaan Barang Milik Daerah Penunjang Urusan Pemerintahan Daerah	-		-	-	19.845.000,00	29.992.610,00	29.992.610,00	10.147.610,00			-	-	-		0,00	DINAS PEMBERDAYAAN PEREMPUAN, PERLINDUNGAN ANAK DAN KELUARGA BERENCANA
	2.08.01.2.09.0002	Penyediaan Jasa Pemeliharaan, Biaya Pemeliharaan, Pajak dan Perizinan Kendaraan Dinas Operasional atau Lapangan																
			Jumlah Kendaraan Dinas Operasional atau Lap		1 Unit	1 Unit	19.845.000,00	9.995.000,00	9.995.000,00	-9.850.000,00	Kab. Mamberamo Tengah, Semua Kecamatan, Semua Kel/Desa	DANA ALOKASI UMUM (DAU)	-	-			0,00	DINAS PEMBERDAYAAN PEREMPUAN, PERLINDUNGAN ANAK DAN KELUARGA BERENCANA
	2.08.01.2.09.0009	Pemeliharaan/Rehabilitasi Gedung Kantor dan Bangunan Lainnya																
			Jumlah Gedung Kantor dan Bangunan Lainnya		-	1 Unit	0,00	19.997.610,00	19.997.610,00	19.997.610,00	Kab. Mamberamo Tengah, Kobagma, Semua Kel/Desa	DANA ALOKASI UMUM (DAU)	-	1. MENGUATKAN PENGELOLAAN PEMERINTAHAN YANG BERSIH, EFEKTIF DAN TERPERCAYA			0,00	DINAS PEMBERDAYAAN PEREMPUAN, PERLINDUNGAN ANAK DAN KELUARGA BERENCANA
	2.08.01.2.09.0010	Pemeliharaan/Rehabilitasi Sarana dan Prasarana Gedung Kantor atau Bangunan Lainnya																
			Jumlah Sarana dan Prasarana Gedung Kantor		1 Unit	1 Unit	0,00	0,00	0,00	0,00	Kab. Mamberamo Tengah, Semua Kecamatan, Semua Kel/Desa	DANA ALOKASI UMUM (DAU)	-	1. MENGUATKAN PENGELOLAAN PEMERINTAHAN YANG BERSIH, EFEKTIF DAN TERPERCAYA			0,00	DINAS PEMBERDAYAAN PEREMPUAN, PERLINDUNGAN ANAK DAN KELUARGA BERENCANA
1	**2.08.02**	**PROGRAM PENGARUSUTAMAAN GENDER DAN PEMBERDAYAAN PEREMPUAN**	-		-	-	**662.500.000,00**	**250.000.000,00**	**250.000.000,00**	**-662.500.000,00**							**0,00**	
	2.08.02.2.02	Pemberdayaan Perempuan Bidang Politik, Hukum, Sosial, dan Ekonomi pada Organisasi Kemasyarakatan Kewenangan Kabupaten/Kota	-		-	-	300.000.000,00	0,00	0,00	-300.000.000,00			-	2. MENCIPTAKAN KUALITAS DAYA SAING MASYARAKAT BERBASIS KEBUDAYAAN	-		0,00	DINAS PEMBERDAYAAN PEREMPUAN, PERLINDUNGAN ANAK DAN KELUARGA BERENCANA
	2.08.02.2.02.0001	Sosialisasi Peningkatan Partisipasi Perempuan di Bidang Politik, Hukum, Sosial dan Ekonomi																
			Jumlah Dokumen Hasil Sosialisasi Peningkatan		0 Dokumen	0 Dokumen	300.000.000,00	0,00	0,00	-300.000.000,00	Kab. Mamberamo Tengah, Kelila, Semua Kel/Desa	DANA ALOKASI UMUM (DAU)	-	2. MENCIPTAKAN KUALITAS DAYA SAING MASYARAKAT BERBASIS KEBUDAYAAN			0,00	DINAS PEMBERDAYAAN PEREMPUAN, PERLINDUNGAN ANAK DAN KELUARGA BERENCANA
	2.08.02.2.03	Penguatan dan Pengembangan Lembaga Penyedia Layanan Pemberdayaan Perempuan Kewenangan Kabupaten/Kota	-		-	-	362.500.000,00	250.000.000,00	250.000.000,00	-112.500.000,00			-	2. MENCIPTAKAN KUALITAS DAYA SAING MASYARAKAT BERBASIS KEBUDAYAAN	-		0,00	DINAS PEMBERDAYAAN PEREMPUAN, PERLINDUNGAN ANAK DAN KELUARGA BERENCANA
	2.08.02.2.03.0002	Peningkatan Kapasitas Sumber Daya Lembaga Penyedia Layanan Pemberdayaan Perempuan Kewenangan Kabupaten/Kota																
			Jumlah sumber Daya Lembaga Penyedia Laya		50 Orang	50 Orang	250.000.000,00	250.000.000,00	250.000.000,00	0,00	Kab. Mamberamo Tengah, Eragayam, Semua Kel/Desa	DANA OTONOMI KHUSUS 1%-PA PUA-PENGUATA N KELEMBAGAAN	-	2. MENCIPTAKAN KUALITAS DAYA SAING MASYARAKAT BERBASIS KEBUDAYAAN			0,00	DINAS PEMBERDAYAAN PEREMPUAN, PERLINDUNGAN ANAK DAN KELUARGA BERENCANA
	2.08.02.2.03.0006	Pengembangan Komunikasi Informasi dan Edukasi (KIE) Pemberdayaan Perempuan Kewenangan Kabupaten/Kota																
			Jumlah Pusat Informasi Sahabat Perempuan (P		1 Unit	1 Unit	112.500.000,00	0,00	0,00	-112.500.000,00	Kab. Mamberamo Tengah, Semua Kecamatan, Semua Kel/Desa	DANA ALOKASI UMUM (DAU)	-	-			0,00	DINAS PEMBERDAYAAN PEREMPUAN, PERLINDUNGAN ANAK DAN KELUARGA BERENCANA

NO	KODE	URUSAN / BIDANG URUSAN / PROGRAM / KEGIATAN / SUB KEGIATAN	INDIKATOR PROGRAM / KEGIATAN / SUB KEGIATAN	TARGET AKHIR PERIODE RENSTRA OPD	CAPAIAN KINERJA DAN KERANGKA PENDANAAN										KELOMPOK SASARAN	PRAKIRAAN MAJU RENCANA		PERANGKAT DAERAH PENANGGUNG JAWAB
					TARGET 2025		PAGU INDIKATIF (Rp)			Bertambah/Berkurang (10-12)	LOKASI	SUMBER DANA	PRIORITAS			TARGET	PAGU INDIKATIF (Rp)	
					SEBELUM	SESUDAH	RKPD 2025	APBD 2025	RKPD PERUBAHAN 2025				NASIONAL	DAERAH				
1	2	3	4	5	6	7	8	9	10	11	12	13	14	15	16	17	18	19
2	**2.08.03**	**PROGRAM PERLINDUNGAN PEREMPUAN**	-		-	-	**739.500.000,00**	**739.500.000,00**	**739.500.000,00**	**-739.500.000,00**							**0,00**	
	2.08.03.2.01	Pencegahan Kekerasan Terhadap Perempuan Lingkup Daerah Kabupaten/Kota	-		-	-	242.500.000,00	242.500.000,00	242.500.000,00	0,00			-	-	-		0,00	DINAS PEMBERDAYAAN PEREMPUAN, PERLINDUNGAN ANAK DAN KELUARGA BERENCANA
	2.08.03.2.01.0001	Koordinasi dan Sinkronisasi Pelaksanaan Kebijakan, Program dan Kegiatan Pencegahan Kekerasan Terhadap Perempuan Lingkup Daerah Kabupaten/Kota																
			Jumlah Dokumen Hasil Koordinasi dan Sinkron	1 Dokumen	1 Dokumen		242.500.000,00	242.500.000,00	242.500.000,00	0,00	Kab. Mamberamo Tengah, Semua Kecamatan, Semua Kel/Desa	DAK NON FISIK-BOKKB-BOK	-	-			0,00	DINAS PEMBERDAYAAN PEREMPUAN, PERLINDUNGAN ANAK DAN KELUARGA BERENCANA
	2.08.03.2.02	Penyediaan Layanan Rujukan Lanjutan bagi Perempuan Korban Kekerasan yang Memerlukan Koordinasi Kewenangan Kabupaten/Kota	-		-	-	408.600.000,00	408.600.000,00	408.600.000,00	0,00			-	2. MENCIPTAKAN KUALITAS DAYA SAING MASYARAKAT BERBASIS KEBUDAYAAN	-		0,00	DINAS PEMBERDAYAAN PEREMPUAN, PERLINDUNGAN ANAK DAN KELUARGA BERENCANA
	2.08.03.2.02.0001	Penyediaan Layanan Pengaduan Masyarakat bagi Perempuan Korban Kekerasan Kewenangan Kabupaten/Kota																
			Jumlah Perempuan Korban Kekerasan Tingkat	0 Orang	0 Orang		250.000.000,00	250.000.000,00	250.000.000,00	0,00	Kab. Mamberamo Tengah, Kobagma, Semua Kel/Desa	DANA OTONOMI KHUSUS 1%-PA PUA-ADMINIST RASI PEMERIN TAHAN	-	2. MENCIPTAKAN KUALITAS DAYA SAING MASYARAKAT BERBASIS KEBUDAYAAN			0,00	DINAS PEMBERDAYAAN PEREMPUAN, PERLINDUNGAN ANAK DAN KELUARGA BERENCANA
	2.08.03.2.02.0002	Koordinasi dan Sinkronisasi Pelaksanaan Penyediaan Layanan Rujukan Lanjutan bagi Perempuan Korban Kekerasan Kewenangan Kabupaten/Kota																
			Jumlah Layanan Tindak Lanjut Pengaduan yang Memerlukan Koordinasi dan Sinkronisasi bagi Perempuan Korban Kekerasan Kewenangan Kabupaten/Kota		20 Layanan	20 Layanan	158.600.000,00	158.600.000,00	158.600.000,00	0,00	Kab. Mamberamo Tengah, Semua Kecamatan, Semua Kel/Desa	DAK NON FISIK-DANA PELAYANAN PE RLINDUNGAN PEREMPUAN DAN ANAK	-	-			0,00	DINAS PEMBERDAYAAN PEREMPUAN, PERLINDUNGAN ANAK DAN KELUARGA BERENCANA
	2.08.03.2.03	Penguatan dan Pengembangan Lembaga Penyedia Layanan Perlindungan Perempuan Tingkat Daerah Kabupaten/Kota	-		-	-	88.400.000,00	88.400.000,00	88.400.000,00	0,00			-	-	-		0,00	DINAS PEMBERDAYAAN PEREMPUAN, PERLINDUNGAN ANAK DAN KELUARGA BERENCANA
	2.08.03.2.03.0002	Peningkatan Kapasitas Sumber Daya Lembaga Penyedia Layanan Penanganan bagi Perempuan Korban Kekerasan Kewenangan Kabupaten/Kota																
			Jumlah sumber Daya Manusia Lembaga Penye	67 Orang	67 Orang		88.400.000,00	88.400.000,00	88.400.000,00	0,00	Kab. Mamberamo Tengah, Semua Kecamatan, Semua Kel/Desa	DAK NON FISIK-DANA PELAYANAN PE RLINDUNGAN PEREMPUAN DAN ANAK	-	-			0,00	DINAS PEMBERDAYAAN PEREMPUAN, PERLINDUNGAN ANAK DAN KELUARGA BERENCANA
3	**2.08.04**	**PROGRAM PENINGKATAN KUALITAS KELUARGA**	-		-	-	**1.250.000.000,00**	**2.200.000.000,00**	**2.200.000.000,00**	**-1.250.000.000,00**							**0,00**	
	2.08.04.2.02	Penguatan dan Pengembangan Lembaga Penyedia Layanan Peningkatan Kualitas Keluarga dalam Mewujudkan KG dan Hak Anak yang Wilayah Kerjanya dalam Daerah Kabupaten/Kota	-		-	-	1.250.000.000,00	2.200.000.000,00	2.200.000.000,00	950.000.000,00			-	3. MENGUATKAN KEMAMPUAN DAN KETAHANAN EKONOMI DAERAH DAN MASYARAKAT BERWAWASAN LINGKUNGAN HIDUP	-		0,00	DINAS PEMBERDAYAAN PEREMPUAN, PERLINDUNGAN ANAK DAN KELUARGA BERENCANA
	2.08.04.2.02.0001	Advokasi Kebijakan dan Pendampingan Pengembangan Lembaga Penyedia Layanan Peningkatan Kualitas Keluarga Tingkat Daerah Kabupaten/Kota																
			Jumlah Lembaga Penyedia Layanan Peningkat	1 Lembaga	1 Lembaga		1.250.000.000,00	2.200.000.000,00	2.200.000.000,00	950.000.000,00	Kab. Mamberamo Tengah, Semua Kecamatan, Semua Kel/Desa	DANA ALOKASI UMUM (DAU)	-	3. MENGUATKAN KEMAMPUAN DAN KETAHANAN EKONOMI DAERAH DAN MASYARAKAT BERWAWASAN LINGKUNGAN HIDUP			0,00	DINAS PEMBERDAYAAN PEREMPUAN, PERLINDUNGAN ANAK DAN KELUARGA BERENCANA
4	**2.08.05**	**PROGRAM PENGELOLAAN SISTEM DATA GENDER DAN ANAK**	-		-	-	**250.000.000,00**	**250.000.000,00**	**250.000.000,00**	**-250.000.000,00**							**0,00**	

NO	KODE	URUSAN / BIDANG URUSAN / PROGRAM / KEGIATAN / SUB KEGIATAN	INDIKATOR PROGRAM / KEGIATAN / SUB KEGIATAN	TARGET AKHIR PERIODE RENSTRA OPD	CAPAIAN KINERJA DAN KERANGKA PENDANAAN										KELOMPOK SASARAN	PRAKIRAAN MAJU RENCANA		PERANGKAT DAERAH PENANGGUNG JAWAB
					TARGET 2025		PAGU INDIKATIF (Rp)			Bertambah/Berkurang (10-12)	LOKASI	SUMBER DANA	PRIORITAS			TARGET	PAGU INDIKATIF (Rp)	
					SEBELUM	SESUDAH	RKPD 2025	APBD 2025	RKPD PERUBAHAN 2025				NASIONAL	DAERAH				
1	2	3	4	5	6	7	8	9	10	11	12	13	14	15	16	17	18	19
	2.08.05.2.01	Pengumpulan, Pengolahan Analisis dan Penyajian Data Gender dan Anak Dalam Kelembagaan Data di Tingkat Daerah Kabupaten/Kota	-		-	-	250.000.000,00	250.000.000,00	250.000.000,00	0,00			-	3. MENGUATKAN KEMAMPUAN DAN KETAHANAN EKONOMI DAERAH DAN MASYARAKAT BERWAWASAN LINGKUNGAN HIDUP	-		0,00	DINAS PEMBERDAYAAN PEREMPUAN, PERLINDUNGAN ANAK DAN KELUARGA BERENCANA
	2.08.05.2.01.0001	Penyediaan Data Gender dan Anak di Kewenangan Kabupaten/Kota																
			Jumlah Dokumen Data Gender dan Anak Kab	1 Dokumen	1 Dokumen		250.000.000,00	250.000.000,00	250.000.000,00	0,00	Kab. Mamberamo Tengah, Semua Kecamatan, Semua Kel/Desa	DANA OTONOMI KHUSUS 1%-PA PUA-KESEHATA N	-	3. MENGUATKAN KEMAMPUAN DAN KETAHANAN EKONOMI DAERAH DAN MASYARAKAT BERWAWASAN LINGKUNGAN HIDUP			0,00	DINAS PEMBERDAYAAN PEREMPUAN, PERLINDUNGAN ANAK DAN KELUARGA BERENCANA
5	**2.08.06**	**PROGRAM PEMENUHAN HAK ANAK (PHA)**	-		-	-	**200.000.000,00**	**0,00**	**0,00**	**-200.000.000,00**							**0,00**	
	2.08.06.2.02	Penguatan dan Pengembangan Lembaga Penyedia Layanan Peningkatan Kualitas Hidup Anak Kewenangan Kabupaten/Kota	-		-	-	200.000.000,00	0,00	0,00	-200.000.000,00			-	2. MENCIPTAKAN KUALITAS DAYA SAING MASYARAKAT BERBASIS KEBUDAYAAN	-		0,00	DINAS PEMBERDAYAAN PEREMPUAN, PERLINDUNGAN ANAK DAN KELUARGA BERENCANA
	2.08.06.2.02.0002	Koordinasi dan Sinkronisasi Pelaksanaan Pendampingan Peningkatan Kualitas Hidup Anak Tingkat Daerah Kabupaten/Kota																
			Jumlah Dokumen Hasil Koordinasi dan Sinkron	1 Dokumen	1 Dokumen		200.000.000,00	0,00	0,00	-200.000.000,00	Kab. Mamberamo Tengah, Kobagma, Semua Kel/Desa	DANA ALOKASI UMUM (DAU)	-	2. MENCIPTAKAN KUALITAS DAYA SAING MASYARAKAT BERBASIS KEBUDAYAAN			0,00	DINAS PEMBERDAYAAN PEREMPUAN, PERLINDUNGAN ANAK DAN KELUARGA BERENCANA
6	**2.08.07**	**PROGRAM PERLINDUNGAN KHUSUS ANAK**	-		-	-	**200.000.000,00**	**0,00**	**0,00**	**-200.000.000,00**							**0,00**	
	2.08.07.2.01	Pencegahan Kekerasan Terhadap Anak yang Melibatkan para Pihak Lingkup Daerah Kabupaten/Kota	-		-	-	200.000.000,00	0,00	0,00	-200.000.000,00			-	2. MENCIPTAKAN KUALITAS DAYA SAING MASYARAKAT BERBASIS KEBUDAYAAN	-		0,00	DINAS PEMBERDAYAAN PEREMPUAN, PERLINDUNGAN ANAK DAN KELUARGA BERENCANA
	2.08.07.2.01.0006	koordinasi dan sinkronisasi pencegahan kekerasan terhadap anak kewenangan kabupaten/kota																
			jumlah dokumen hasil koordinasi dan sinkronis	0 Dokumen	0 Dokumen		200.000.000,00	0,00	0,00	-200.000.000,00	Kab. Mamberamo Tengah, Kobagma, Semua Kel/Desa	DANA ALOKASI UMUM (DAU)	-	2. MENCIPTAKAN KUALITAS DAYA SAING MASYARAKAT BERBASIS KEBUDAYAAN			0,00	DINAS PEMBERDAYAAN PEREMPUAN, PERLINDUNGAN ANAK DAN KELUARGA BERENCANA
	2,14	**URUSAN PEMERINTAHAN BIDANG PENGENDALIAN PENDUDUK DAN KELUARGA BERENCANA**					**1.913.383.000,00**	**1.794.543.000,00**	**2.110.205.000,00**	**196.822.000,00**							**0,00**	
1	**2.14.02**	**PROGRAM PENGENDALIAN PENDUDUK**	-		-	-	**57.300.000,00**	**42.000.000,00**	**65.400.000,00**	**-57.300.000,00**							**0,00**	
	2.14.02.2.02	Pemetaan Perkiraan Pengendalian Penduduk Cakupan Daerah Kabupaten/Kota	-		-	-	57.300.000,00	42.000.000,00	65.400.000,00	8.100.000,00			-	-	-		0,00	DINAS PEMBERDAYAAN PEREMPUAN, PERLINDUNGAN ANAK DAN KELUARGA BERENCANA
	2.14.02.2.02.0012	Pencatatan dan Pengumpulan Data Keluarga																
			Jumlah Laporan Pencatatan dan Pengumpulan	1 Laporan	1 Laporan		43.800.000,00	12.000.000,00	35.400.000,00	-8.400.000,00	Kab. Mamberamo Tengah, Semua Kecamatan, Semua Kel/Desa	DAK NON FISIK-BOKB-KB	-	-			0,00	DINAS PEMBERDAYAAN PEREMPUAN, PERLINDUNGAN ANAK DAN KELUARGA BERENCANA
	2.14.02.2.02.0013	Pengolahan dan Pelaporan Data Pengendalian Lapangan dan Pelayanan KB																

NO	KODE	URUSAN / BIDANG URUSAN / PROGRAM / KEGIATAN / SUB KEGIATAN	INDIKATOR PROGRAM / KEGIATAN / SUB KEGIATAN	TARGET AKHIR PERIODE RENSTRA OPD	CAPAIAN KINERJA DAN KERANGKA PENDANAAN										KELOMPOK SASARAN	PRAKIRAAN MAJU RENCANA		PERANGKAT DAERAH PENANGGUNG JAWAB
					TARGET 2025		PAGU INDIKATIF (Rp)			Bertambah/Berkurang (10-12)	LOKASI	SUMBER DANA	PRIORITAS			TARGET	PAGU INDIKATIF (Rp)	
					SEBELUM	SESUDAH	RKPD 2025	APBD 2025	RKPD PERUBAHAN 2025				NASIONAL	DAERAH				
1	2	3	4	5	6	7	8	9	10	11	12	13	14	15	16	17	18	19
			Jumlah Dokumen Pengolahan dan Pelaporan Data Pengendalian Lapangan dan Pelayanan KB		1 Dokumen	1 Dokumen	13.500.000,00	30.000.000,00	30.000.000,00	16.500.000,00	Kab. Mamberamo Tengah, Semua Kecamatan, Semua Kel/Desa	DAK NON FISIK-BOKB-KB	-	-			0,00	DINAS PEMBERDAYAAN PEREMPUAN, PERLINDUNGAN ANAK DAN KELUARGA BERENCANA
2	**2.14.03**	**PROGRAM PEMBINAAN KELUARGA BERENCANA (KB)**	-		-	-	**1.128.933.000,00**	**930.043.000,00**	**1.222.305.000,00**	**-1.128.933.000,00**							**0,00**	
	2.14.03.2.01	Pelaksanaan Advokasi, Komunikasi, Informasi dan Edukasi (KIE) Pengendalian Penduduk dan KB Sesuai Kearifan Budaya Lokal	-		-	-	622.500.000,00	574.988.000,00	612.000.000,00	-10.500.000,00			-	-	-		0,00	DINAS PEMBERDAYAAN PEREMPUAN, PERLINDUNGAN ANAK DAN KELUARGA BERENCANA
	2.14.03.2.01.0008	Pengendalian Program KKBPK																
			Jumlah Laporan Hasil Pengendalian Program K		1 Laporan	1 Laporan	140.000.000,00	0,00	0,00	-140.000.000,00	Kab. Mamberamo Tengah, Semua Kecamatan, Semua Kel/Desa	DAK NON FISIK-BOKB-KB	-	-			0,00	DINAS PEMBERDAYAAN PEREMPUAN, PERLINDUNGAN ANAK DAN KELUARGA BERENCANA
	2.14.03.2.01.0008	Pengendalian Program KKBPK																
			Jumlah Laporan Hasil Pengendalian Program K		-	1 Laporan	0,00	0,00	60.000.000,00	60.000.000,00	Kab. Mamberamo Tengah, Semua Kecamatan, Semua Kel/Desa	DAK NON FISIK-BOKB-KB	-	2. MENCIPTAKAN KUALITAS DAYA SAING MASYARAKAT BERBASIS KEBUDAYAAN			0,00	DINAS PEMBERDAYAAN PEREMPUAN, PERLINDUNGAN ANAK DAN KELUARGA BERENCANA
	2.14.03.2.01.0010	Pengelolaan Operasional dan Sarana di Balai Penyuluhan Bangga Kencana																
			Jumlah Laporan Hasil Pengelolaan Operasional		1 Laporan	1 Laporan	107.500.000,00	125.000.000,00	102.000.000,00	-5.500.000,00	Kab. Mamberamo Tengah, Semua Kecamatan, Semua Kel/Desa	DAK NON FISIK-BOKB-KB	-	-			0,00	DINAS PEMBERDAYAAN PEREMPUAN, PERLINDUNGAN ANAK DAN KELUARGA BERENCANA
	2.14.03.2.01.0011	Pelaksanaan Mekanisme Operasional Program Bangga Kencana melalui Rapat Koordinasi Kecamatan (Rakorcam), Rapat Koordinasi Desa (Rakordes), dan Mini Lokakarya (Minilok)																
			Jumlah Laporan Mekanisme Operasional Program Bangga Kencana (Pembangunan Keluarga, Kependudukan, dan Keluarga Berencana) Melalui Rapat Koordinasi Kecamatan (Rakorcam), Rapat Koordinasi Desa (Rakordes), dan Mini Lokakarya (Minilok)		1 Laporan	1 Laporan	75.000.000,00	150.000.000,00	150.000.000,00	75.000.000,00	Kab. Mamberamo Tengah, Semua Kecamatan, Semua Kel/Desa	DAK NON FISIK-BOKB-KB	-	-			0,00	DINAS PEMBERDAYAAN PEREMPUAN, PERLINDUNGAN ANAK DAN KELUARGA BERENCANA
	2.14.03.2.01.0012	Promosi dan KIE Program Bangga Kencana Melalui Media Massa Cetak dan Elektronik serta Media Luar Ruang																
			Jumlah Dokumen Promosi dan KIE Program B		1 Dokumen	1 Dokumen	100.000.000,00	99.988.000,00	100.000.000,00	0,00	Kab. Mamberamo Tengah, Semua Kecamatan, Semua Kel/Desa	DAK NON FISIK-BOKB-KB	-	-			0,00	DINAS PEMBERDAYAAN PEREMPUAN, PERLINDUNGAN ANAK DAN KELUARGA BERENCANA
	2.14.03.2.01.0014	Advokasi Program Bangga kencana oleh pokja advokasi kepada Stakeholders dan Mitra Kerja																
			Jumlah Organisasi yang Mendapatkan Advokasi Program Bangga Kencana (Pembangunan Keluarga, Kependudukan, dan Keluarga Berencana) kepada Stakeholders dan Mitra Kerja		0 Organisasi	0 Organisasi	200.000.000,00	200.000.000,00	200.000.000,00	0,00	Kab. Mamberamo Tengah, Semua Kecamatan, Semua Kel/Desa	DAK NON FISIK-BOKB-KB	-	-			0,00	DINAS PEMBERDAYAAN PEREMPUAN, PERLINDUNGAN ANAK DAN KELUARGA BERENCANA
	2.14.03.2.02	Pendayagunaan Tenaga Penyuluh KB/Petugas Lapangan KB (PKB/PLKB)	-		-	-	0,00	0,00	236.000.000,00	236.000.000,00			-	-	-		0,00	DINAS PEMBERDAYAAN PEREMPUAN, PERLINDUNGAN ANAK DAN KELUARGA BERENCANA
	2.14.03.2.02.0004	Penggerakan Kader Institusi Masyarakat Pedesaan (IMP)																

NO	KODE	URUSAN / BIDANG URUSAN / PROGRAM / KEGIATAN / SUB KEGIATAN	INDIKATOR PROGRAM / KEGIATAN / SUB KEGIATAN	TARGET AKHIR PERIODE RENSTRA OPD	CAPAIAN KINERJA DAN KERANGKA PENDANAAN										KELOMPOK SASARAN	PRAKIRAAN MAJU RENCANA		PERANGKAT DAERAH PENANGGUNG JAWAB
					TARGET 2025		PAGU INDIKATIF (Rp)			Bertambah/Berkurang (10-12)	LOKASI	SUMBER DANA	PRIORITAS			TARGET	PAGU INDIKATIF (Rp)	
					SEBELUM	SESUDAH	RKPD 2025	APBD 2025	RKPD PERUBAHAN 2025				NASIONAL	DAERAH				
1	2	3	4	5	6	7	8	9	10	11	12	13	14	15	16	17	18	19
			Jumlah Kader yang Mengikuti Penggerakan Ka		0 Orang	59 Orang	0,00	0,00	236.000.000,00	236.000.000,00	Kab. Mamberamo Tengah, Semua Kecamatan, Semua Kel/Desa	DAK NON FISIK-BOKB-KB	-	-			0,00	DINAS PEMBERDAYAAN PEREMPUAN, PERLINDUNGAN ANAK DAN KELUARGA BERENCANA
	2.14.03.2.03	Pengendalian dan Pendistribusian Kebutuhan Alat dan Obat Kontrasepsi serta Pelaksanaan Pelayanan KB di Daerah Kabupaten/Kota	-		-	-	274.183.000,00	279.305.000,00	279.305.000,00	5.122.000,00			-	-	-		0,00	DINAS PEMBERDAYAAN PEREMPUAN, PERLINDUNGAN ANAK DAN KELUARGA BERENCANA
	2.14.03.2.03.0001	Pengendalian Pendistribusian Alat dan Obat Kontrasepsi dan Sarana Penunjang Pelayanan KB ke Fasilitas Kesehatan Termasuk Jaringan dan Jejaringnya																
			Jumlah Laporan Pengendalian Pendistribusian		1 Laporan	1 Laporan	0,00	0,00	0,00	0,00	Kab. Mamberamo Tengah, Semua Kecamatan, Semua Kel/Desa	-	-	-			0,00	DINAS PEMBERDAYAAN PEREMPUAN, PERLINDUNGAN ANAK DAN KELUARGA BERENCANA
	2.14.03.2.03.0003	Peningkatan Kesertaan Penggunaan Metode Kontrasepsi Jangka Panjang (MKJP)																
			Jumlah Orang yang Mengikuti Kesertaan Peng		237 Orang	237 Orang	14.683.000,00	15.805.000,00	15.805.000,00	1.122.000,00	Kab. Mamberamo Tengah, Semua Kecamatan, Semua Kel/Desa	DAK NON FISIK-BOKB-KB	-	-			0,00	DINAS PEMBERDAYAAN PEREMPUAN, PERLINDUNGAN ANAK DAN KELUARGA BERENCANA
	2.14.03.2.03.0007	Pembinaan Pasca Pelayanan bagi Peserta KB																
			Jumlah Orang yang Mengikuti Pembinaan Pasc		50 0	50 0	250.000.000,00	250.000.000,00	250.000.000,00	0,00	Kab. Mamberamo Tengah, Ilugwa, Ilugwa	DANA OTONOMI KHUSUS 1%-PA PUA-KESEHATA N	-	2. MENCIPTAKAN KUALITAS DAYA SAING MASYARAKAT BERBASIS KEBUDAYAAN			0,00	DINAS PEMBERDAYAAN PEREMPUAN, PERLINDUNGAN ANAK DAN KELUARGA BERENCANA
	2.14.03.2.03.0008	Pembinaan Pelayanan Keluarga Berencana dan Kesehatan Reproduksi di Fasilitas Kesehatan Termasuk Jaringan dan Jejaringnya																
			Jumlah Laporan Hasil Pembinaan Pelayanan K		1 Laporan	1 Laporan	9.500.000,00	13.500.000,00	13.500.000,00	4.000.000,00	Kab. Mamberamo Tengah, Semua Kecamatan, Semua Kel/Desa	DAK NON FISIK-BOKB-KB	-	-			0,00	DINAS PEMBERDAYAAN PEREMPUAN, PERLINDUNGAN ANAK DAN KELUARGA BERENCANA
	2.14.03.2.04	Pemberdayaan dan Peningkatan Peran Serta Organisasi Kemasyarakatan Tingkat Daerah Kabupaten/Kota dalam Pelaksanaan Pelayanan dan Pembinaan Kesertaan Ber-KB	-		-	-	232.250.000,00	75.750.000,00	95.000.000,00	-137.250.000,00			-	-	-		0,00	DINAS PEMBERDAYAAN PEREMPUAN, PERLINDUNGAN ANAK DAN KELUARGA BERENCANA
	2.14.03.2.04.0002	Integrasi Pembangunan Lintas Sektor di Kampung KB																
			Jumlah Dokumen Hasil Integrasi Pembangunan		1 Dokumen	1 Dokumen	3.750.000,00	0,00	0,00	-3.750.000,00	Kab. Mamberamo Tengah, Semua Kecamatan, Semua Kel/Desa	DAK NON FISIK-BOKB-KB	-	-			0,00	DINAS PEMBERDAYAAN PEREMPUAN, PERLINDUNGAN ANAK DAN KELUARGA BERENCANA
	2.14.03.2.04.0005	Fasilitasi Pengelolaan Dapur Sehat Atasi Stunting (DASHAT) di Kampung Keluarga Berkualitas																
			Jumlah DASHAT di Kampung KB		150 Unit	150 Unit	150.000.000,00	50.000.000,00	50.000.000,00	-100.000.000,00	Kab. Mamberamo Tengah, Semua Kecamatan, Semua Kel/Desa	DAK NON FISIK-BOKB-KB	-	-			0,00	DINAS PEMBERDAYAAN PEREMPUAN, PERLINDUNGAN ANAK DAN KELUARGA BERENCANA
	2.14.03.2.04.0006	Pelaksanaan dan Pengelolaan Program Bangga Kencana di Kampung Keluarga Berkualitas																
			Jumlah Kampung Keluarga Berkualitas yang m		15 Kampung	12 Kampung	78.500.000,00	25.750.000,00	45.000.000,00	-33.500.000,00	Kab. Mamberamo Tengah, Semua Kecamatan, Semua Kel/Desa	DAK NON FISIK-BOKB-KB	-	-			0,00	DINAS PEMBERDAYAAN PEREMPUAN, PERLINDUNGAN ANAK DAN KELUARGA BERENCANA

NO	KODE	URUSAN / BIDANG URUSAN / PROGRAM / KEGIATAN / SUB KEGIATAN	INDIKATOR PROGRAM / KEGIATAN / SUB KEGIATAN	TARGET AKHIR PERIODE RENSTRA OPD	CAPAIAN KINERJA DAN KERANGKA PENDANAAN										KELOMPOK SASARAN	PRAKIRAAN MAJU RENCANA		PERANGKAT DAERAH PENANGGUNG JAWAB
					TARGET 2025		PAGU INDIKATIF (Rp)			Bertambah/Berkurang (10-12)	LOKASI	SUMBER DANA	PRIORITAS			TARGET	PAGU INDIKATIF (Rp)	
					SEBELUM	SESUDAH	RKPD 2025	APBD 2025	RKPD PERUBAHAN 2025				NASIONAL	DAERAH				
1	2	3	4	5	6	7	8	9	10	11	12	13	14	15	16	17	18	19
3	**2.14.04**	**PROGRAM PEMBERDAYAAN DAN PENINGKATAN KELUARGA SEJAHTERA (KS)**	**-**		**-**	**-**	**727.150.000,00**	**822.500.000,00**	**822.500.000,00**	**-727.150.000,00**							**0,00**	
	2.14.04.2.01	Pelaksanaan Pembangunan Keluarga Melalui Pembinaan Ketahanan dan Kesejahteraan Keluarga	-		-	-	550.150.000,00	380.000.000,00	380.000.000,00	-170.150.000,00			-	2. MENCIPTAKAN KUALITAS DAYA SAING MASYARAKAT BERBASIS KEBUDAYAAN	-		0,00	DINAS PEMBERDAYAAN PEREMPUAN, PERLINDUNGAN ANAK DAN KELUARGA BERENCANA
	2.14.04.2.01.0017	Promosi dan Sosialisasi Kelompok Kegiatan Ketahanan dan Kesejahteraan Keluarga (BKB, BKR, BKL, PPKS, PIK-R dan Usaha Peningkatan Pendapatan Keluarga Akseptor (UPPKA))																
			Jumlah Laporan Hasil Promosi dan Sosialisasi	1 Laporan	1 Laporan		250.000.000,00	250.000.000,00	250.000.000,00	0,00	Kab. Mamberamo Tengah, Kobagma, Semua Kel/Desa	DANA OTONOMI KHUSUS 1%-PA PUA-PEMBERDAYAAN EKONOMI MASYARAKAT	-	2. MENCIPTAKAN KUALITAS DAYA SAING MASYARAKAT BERBASIS KEBUDAYAAN			0,00	DINAS PEMBERDAYAAN PEREMPUAN, PERLINDUNGAN ANAK DAN KELUARGA BERENCANA
	2.14.04.2.01.0018	Pengadaan Sarana Kelompok Kegiatan Ketahanan dan Kesejahteraan Keluarga (BKB, BKR, BKL, PPKS, PIK-R dan Usaha Peningkatan Pendapatan Keluarga Akseptor (UPPKA)																
			Jumlah Unit Sarana Kelompok Kegiatan Ketahanan dan Kesejahteraan Keluarga (BKB, BKR, BKL, PPKS, PIK-R dan Usaha Peningkatan Pendapatan Keluarga Akseptor (UPPKA) yang tersedia		25 Unit	25 Unit	300.000.000,00	130.000.000,00	130.000.000,00	-170.000.000,00	Kab. Mamberamo Tengah, Semua Kecamatan, Semua Kel/Desa	DAK NON FISIK-BOKB-KB	-	-			0,00	DINAS PEMBERDAYAAN PEREMPUAN, PERLINDUNGAN ANAK DAN KELUARGA BERENCANA
	2.14.04.2.01.0024	Penyediaan Biaya Operasional bagi Pengelola dan Pelaksana (Kader) Ketahanan dan Kesejaheraan Keluarga (BKB, BKR, BKL, PPKS, PIK-R dan Usaha Peningkatan Pendapatan Keluarga Akseptor (UPPKA)																
			Jumlah Kader Pengelola dan Pelaksana (Kader) Ketahanan dan Kesejahteraan Keluarga (BKB, BKR, BKL, PPKS, PIK-R dan Usaha Peningkatan Pendapatan Keluarga Akseptor (UPPKA) yang mendapat biaya operasional kegiatan		0 Orang	0 Orang	150.000,00	0,00	0,00	-150.000,00	Kab. Mamberamo Tengah, Semua Kecamatan, Semua Kel/Desa	DANA ALOKASI UMUM (DAU)	-	2. MENCIPTAKAN KUALITAS DAYA SAING MASYARAKAT BERBASIS KEBUDAYAAN			0,00	DINAS PEMBERDAYAAN PEREMPUAN, PERLINDUNGAN ANAK DAN KELUARGA BERENCANA
	2.14.04.2.02	Pelaksanaan dan Peningkatan Peran Serta Organisasi Kemasyarakatan Tingkat Daerah Kabupaten/ Kota dalam Pembangunan Keluarga Melalui Pembinaan Ketahanan dan Kesejahteraan Keluarga	-		-	-	177.000.000,00	442.500.000,00	442.500.000,00	265.500.000,00			-	-	-		0,00	DINAS PEMBERDAYAAN PEREMPUAN, PERLINDUNGAN ANAK DAN KELUARGA BERENCANA
	2.14.04.2.02.0005	Pemantauan Data dan Informasi Keluarga Berisiko Stunting (Termasuk remaja Calon Pengantin/Calon PUS, Ibu Hamil, Pasca salin/kelahiran, Baduta/Balita)																
			Cakupan Pemantauan Data dan Informasi Keluarga Berisiko Stunting	1 laporan	1 laporan		177.000.000,00	177.000.000,00	177.000.000,00	0,00	Kab. Mamberamo Tengah, Semua Kecamatan, Semua Kel/Desa	DAK NON FISIK-BOKB-KB	-	-			0,00	DINAS PEMBERDAYAAN PEREMPUAN, PERLINDUNGAN ANAK DAN KELUARGA BERENCANA
	2.14.04.2.02.0006	Pendampingan Keluarga Berisiko Stunting (Termasuk remaja Calon Pengantin/Calon PUS, Ibu Hamil, Pasca salin/kelahiran, Baduta/Balita)																
			Jumlah Keluarga Berisiko Stunting (Termasuk remaja Calon Pengantin/Calon PUS, Ibu Hamil, Pasca salin/kelahiran, Baduta/Balita) yang mendapat pendampingan		5 laporan	5 laporan	0,00	265.500.000,00	265.500.000,00	265.500.000,00	Kab. Mamberamo Tengah, Semua Kecamatan, Semua Kel/Desa	DAK NON FISIK-BOKB-KB	-	-			0,00	DINAS PEMBERDAYAAN PEREMPUAN, PERLINDUNGAN ANAK DAN KELUARGA BERENCANA
	2.14.04.3.03	Pembinaan dan Sosialisasi Penyiapan Kehidupan Berkeluarga Bagi Remaja (PKBR)	-		-	-	0,00	0,00	0,00	0,00			-	-	-		0,00	DINAS PEMBERDAYAAN PEREMPUAN, PERLINDUNGAN ANAK DAN KELUARGA BERENCANA
	2.14.04.3.03.0001	Pembinaan Perencanaan menikah (Penyiapan Kehidupan Berkeluarga) Bagi Remaja																
			Jumlah Kelompok Kegiatan Remaja yang Mena	3 Kelompok	3 Kelompok		0,00	0,00	0,00	0,00	Kab. Mamberamo Tengah, Kelila, Semua Kel/Desa	-	-	-			0,00	DINAS PEMBERDAYAAN PEREMPUAN, PERLINDUNGAN ANAK DAN KELUARGA BERENCANA
		DINAS LINGKUNGAN HIDUP DAN PERTANAHAN					**6.367.781.710,00**	**9.100.396.905,00**	**9.175.396.905,00**	**2.807.615.195,00**							**0,00**	

NO	KODE	URUSAN / BIDANG URUSAN / PROGRAM / KEGIATAN / SUB KEGIATAN	INDIKATOR PROGRAM / KEGIATAN / SUB KEGIATAN	TARGET AKHIR PERIODE RENSTRA OPD	CAPAIAN KINERJA DAN KERANGKA PENDANAAN										KELOMPOK SASARAN	PRAKIRAAN MAJU RENCANA		PERANGKAT DAERAH PENANGGUNG JAWAB
					TARGET 2025		PAGU INDIKATIF (Rp)			Bertambah/Berkurang (10-12)	LOKASI	SUMBER DANA	PRIORITAS			TARGET	PAGU INDIKATIF (Rp)	
					SEBELUM	SESUDAH	RKPD 2025	APBD 2025	RKPD PERUBAHAN 2025				NASIONAL	DAERAH				
1	2	3	4	5	6	7	8	9	10	11	12	13	14	15	16	17	18	19
	2	**URUSAN PEMERINTAHAN WAJIB YANG TIDAK BERKAITAN DENGAN PELAYANAN DASAR**					**6.367.781.710,00**	**9.100.396.905,00**	**9.175.396.905,00**	**2.807.615.195,00**							**0,00**	
	2,1	**URUSAN PEMERINTAHAN BIDANG PERTANAHAN**					**999.120.000,00**	**650.000.000,00**	**650.000.000,00**	**-349.120.000,00**							**0,00**	
1	**2.10.04**	**PROGRAM PENYELESAIAN SENGKETA TANAH GARAPAN**	-		-	-	**250.000.000,00**	**0,00**	**0,00**	**-250.000.000,00**							**0,00**	
	2.10.04.2.01	Penyelesaian Sengketa Tanah Garapan dalam Daerah Kabupaten/Kota	-		-	-	250.000.000,00	0,00	0,00	-250.000.000,00			-	3. MENGUATKAN KEMAMPUAN DAN KETAHANAN EKONOMI DAERAH DAN MASYARAKAT BERWAWASAN LINGKUNGAN HIDUP	-		0,00	DINAS LINGKUNGAN HIDUP DAN PERTANAHAN
	2.10.04.2.01.0004	Mediasi Penyelesaian Kasus Pertanahan dalam 1 (satu) Daerah Kabupaten/Kota																
			Jumlah Berita Acara Hasil Mediasi Penyelesaia	1 Berita Acara	1 Berita Acara		250.000.000,00	0,00	0,00	-250.000.000,00	Kab. Mamberamo Tengah, Kobagma, Semua Kel/Desa	DANA ALOKASI UMUM (DAU)	-	3. MENGUATKAN KEMAMPUAN DAN KETAHANAN EKONOMI DAERAH DAN MASYARAKAT BERWAWASAN LINGKUNGAN HIDUP			0,00	DINAS LINGKUNGAN HIDUP DAN PERTANAHAN
2	**2.10.05**	**PROGRAM PENYELESAIAN GANTI KERUGIAN DAN SANTUNAN TANAH UNTUK PEMBANGUNAN**	-		-	-	**500.000.000,00**	**500.000.000,00**	**500.000.000,00**	**-500.000.000,00**							**0,00**	
	2.10.05.2.01	Penyelesaian Masalah Ganti Kerugian dan Santunan Tanah untuk Pembangunan oleh Pemerintah Daerah Kabupaten/Kota	-		-	-	500.000.000,00	500.000.000,00	500.000.000,00	0,00			-	3. MENGUATKAN KEMAMPUAN DAN KETAHANAN EKONOMI DAERAH DAN MASYARAKAT BERWAWASAN LINGKUNGAN HIDUP	-		0,00	DINAS LINGKUNGAN HIDUP DAN PERTANAHAN
	2.10.05.2.01.0001	Penetapan Daftar Masyarakat Penerima Santunan Tanah dalam 1 (satu) Daerah Kabupaten/Kota																
			Jumlah Keputusan Bupati/Wali Kota Tentang P	1 Dokumen	1 Dokumen		500.000.000,00	500.000.000,00	500.000.000,00	0,00	Kab. Mamberamo Tengah, Kobagma, Semua Kel/Desa	DANA OTONOMI KHUSUS 1%-PA PUA-ADMINIST RASI PEMERIN TAHAN	-	3. MENGUATKAN KEMAMPUAN DAN KETAHANAN EKONOMI DAERAH DAN MASYARAKAT BERWAWASAN LINGKUNGAN HIDUP			0,00	DINAS LINGKUNGAN HIDUP DAN PERTANAHAN
3	**2.11.01**	**PROGRAM PENUNJANG URUSAN PEMERINTAHAN DAERAH KABUPATEN/KOTA**	-		-	-	**2.179.943.710,00**	**7.050.396.905,00**	**7.125.396.905,00**	**-2.179.943.710,00**							**0,00**	
	2.11.01.2.06	Administrasi Umum Perangkat Daerah	-		-	-	384.938.000,00	340.000.000,00	415.000.000,00	30.062.000,00			-	3. MENGUATKAN KEMAMPUAN DAN KETAHANAN EKONOMI DAERAH DAN MASYARAKAT BERWAWASAN LINGKUNGAN HIDUP	-		0,00	DINAS LINGKUNGAN HIDUP DAN PERTANAHAN
	2.11.01.2.06.0009	Penyelenggaraan Rapat Koordinasi dan Konsultasi SKPD																
			Jumlah Laporan Penyelenggaraan Rapat Koord	1 Laporan	1 Laporan		249.120.000,00	150.000.000,00	150.000.000,00	-99.120.000,00	Kab. Mamberamo Tengah, Kobagma, Kobagma	DANA ALOKASI UMUM (DAU)	-	3. MENGUATKAN KEMAMPUAN DAN KETAHANAN EKONOMI DAERAH DAN MASYARAKAT BERWAWASAN LINGKUNGAN HIDUP			0,00	DINAS LINGKUNGAN HIDUP DAN PERTANAHAN
	2,11	**URUSAN PEMERINTAHAN BIDANG LINGKUNGAN HIDUP**					**5.368.661.710,00**	**8.450.396.905,00**	**8.525.396.905,00**	**3.156.735.195,00**							**0,00**	
	2.11.01.2.01	Perencanaan, Penganggaran, dan Evaluasi Kinerja Perangkat Daerah	-		-	-	20.000.000,00	20.000.000,00	20.000.000,00	0,00			-	1. MENGUATKAN PENGELOLAAN PEMERINTAHAN YANG BERSIH, EFEKTIF DAN TERPERCAYA	-		0,00	DINAS LINGKUNGAN HIDUP DAN PERTANAHAN

NO	KODE	URUSAN / BIDANG URUSAN / PROGRAM / KEGIATAN / SUB KEGIATAN	INDIKATOR PROGRAM / KEGIATAN / SUB KEGIATAN	TARGET AKHIR PERIODE RENSTRA OPD	CAPAIAN KINERJA DAN KERANGKA PENDANAAN										KELOMPOK SASARAN	PRAKIRAAN MAJU RENCANA		PERANGKAT DAERAH PENANGGUNG JAWAB
					TARGET 2025		PAGU INDIKATIF (Rp)			Bertambah/Berkurang (10-12)	LOKASI	SUMBER DANA	PRIORITAS			TARGET	PAGU INDIKATIF (Rp)	
					SEBELUM	SESUDAH	RKPD 2025	APBD 2025	RKPD PERUBAHAN 2025				NASIONAL	DAERAH				
1	2	3	4	5	6	7	8	9	10	11	12	13	14	15	16	17	18	19
	2.11.01.2.01.0001	Penyusunan Dokumen Perencanaan Perangkat Daerah																
			Jumlah Dokumen Perencanaan Perangkat Daer	1 Dokumen	1 Dokumen		20.000.000,00	20.000.000,00	20.000.000,00	0,00	Kab. Mamberamo Tengah, Kobagma, Kobagma	DANA ALOKASI UMUM (DAU)	-	1. MENGUATKAN PENGELOLAAN PEMERINTAHAN YANG BERSIH, EFEKTIF DAN TERPERCAYA			0,00	DINAS LINGKUNGAN HIDUP DAN PERTANAHAN
	2.11.01.2.02	Administrasi Keuangan Perangkat Daerah	-		-	-	35.000.000,00	5.406.422.295,00	5.406.422.295,00	5.371.422.295,00			-	3. MENGUATKAN KEMAMPUAN DAN KETAHANAN EKONOMI DAERAH DAN MASYARAKAT BERWAWASAN LINGKUNGAN HIDUP	-		0,00	DINAS LINGKUNGAN HIDUP DAN PERTANAHAN
	2.11.01.2.02.0001	Penyediaan Gaji dan Tunjangan ASN																
			Jumlah Orang yang Menerima Gaji dan Tunjan	65 Orang/b ula	65 Orang/b ula		0,00	5.386.422.295,00	5.386.422.295,00	5.386.422.295,00	Kab. Mamberamo Tengah, Kobagma, Semua Kel/Desa	DANA ALOKASI UMUM (DAU)	-	3. MENGUATKAN KEMAMPUAN DAN KETAHANAN EKONOMI DAERAH DAN MASYARAKAT BERWAWASAN LINGKUNGAN HIDUP			0,00	DINAS LINGKUNGAN HIDUP DAN PERTANAHAN
	2.11.01.2.02.0007	Koordinasi dan Penyusunan Laporan Keuangan Bulanan/ Triwulanan/ Semesteran SKPD																
			Jumlah Laporan Keuangan Bulanan/ Triwulanan	4 Laporan	4 Laporan		0,00	20.000.000,00	20.000.000,00	20.000.000,00	Kab. Mamberamo Tengah, Kobagma, Kobagma	DANA ALOKASI UMUM (DAU)	-	3. MENGUATKAN KEMAMPUAN DAN KETAHANAN EKONOMI DAERAH DAN MASYARAKAT BERWAWASAN LINGKUNGAN HIDUP			0,00	DINAS LINGKUNGAN HIDUP DAN PERTANAHAN
	2	**NON URUSAN**					**6.367.781.710,00**	**9.100.396.905,00**	**9.175.396.905,00**	**2.807.615.195,00**							**0,00**	
	2,11	**URUSAN PEMERINTAHAN BIDANG XX**					**5.368.661.710,00**	**8.450.396.905,00**	**8.525.396.905,00**	**3.156.735.195,00**							**0,00**	
	2.11.01.2.02.0007	Koordinasi dan Penyusunan Laporan Keuangan Bulanan/ Triwulanan/ Semesteran SKPD																
	2	**URUSAN PEMERINTAHAN WAJIB YANG TIDAK BERKAITAN DENGAN PELAYANAN DASAR**					**6.367.781.710,00**	**9.100.396.905,00**	**9.175.396.905,00**	**2.807.615.195,00**							**0,00**	
	2,11	**URUSAN PEMERINTAHAN BIDANG LINGKUNGAN HIDUP**					**5.368.661.710,00**	**8.450.396.905,00**	**8.525.396.905,00**	**3.156.735.195,00**							**0,00**	
	2.11.01.2.05	Administrasi Kepegawaian Perangkat Daerah	-		-	-	500.000.000,00	0,00	0,00	-500.000.000,00			-	3. MENGUATKAN KEMAMPUAN DAN KETAHANAN EKONOMI DAERAH DAN MASYARAKAT BERWAWASAN LINGKUNGAN HIDUP	-		0,00	DINAS LINGKUNGAN HIDUP DAN PERTANAHAN
	2.11.01.2.05.0009	Pendidikan dan Pelatihan Pegawai Berdasarkan Tugas dan Fungsi																
			Jumlah Pegawai Berdasarkan Tugas dan Fung	18 Orang	18 Orang		500.000.000,00	0,00	0,00	-500.000.000,00	Kab. Mamberamo Tengah, Kobagma, Kobagma	DANA ALOKASI UMUM (DAU)	-	3. MENGUATKAN KEMAMPUAN DAN KETAHANAN EKONOMI DAERAH DAN MASYARAKAT BERWAWASAN LINGKUNGAN HIDUP			0,00	DINAS LINGKUNGAN HIDUP DAN PERTANAHAN
	2.11.01.2.06	Administrasi Umum Perangkat Daerah	-		-	-	384.938.000,00	340.000.000,00	415.000.000,00	30.062.000,00			-	4. MEMPERSIAPKAN UTILITAS MOBILITAS MASYARAKAT DAN AKSESSIBILITAS INFRASTRUKTUR DASAR BERKELANJUTAN	-		0,00	DINAS LINGKUNGAN HIDUP DAN PERTANAHAN
	2.11.01.2.06.0002	Penyediaan Peralatan dan Perlengkapan Kantor																
			Jumlah Paket Peralatan dan Perlengkapan Kar	1 Paket	1 Paket		0,00	0,00	0,00	0,00	Kab. Mamberamo Tengah, Kobagma, Kobagma	DANA ALOKASI UMUM (DAU)	-	4. MEMPERSIAPKAN UTILITAS MOBILITAS MASYARAKAT DAN AKSESSIBILITAS INFRASTRUKTUR DASAR BERKELANJUTAN			0,00	DINAS LINGKUNGAN HIDUP DAN PERTANAHAN

NO	KODE	URUSAN / BIDANG URUSAN / PROGRAM / KEGIATAN / SUB KEGIATAN	INDIKATOR PROGRAM / KEGIATAN / SUB KEGIATAN	TARGET AKHIR PERIODE RENSTRA OPD	CAPAIAN KINERJA DAN KERANGKA PENDANAAN										KELOMPOK SASARAN	PRAKIRAAN MAJU RENCANA		PERANGKAT DAERAH PENANGGUNG JAWAB
					TARGET 2025		PAGU INDIKATIF (Rp)			Bertambah/Berkurang (10-12)	LOKASI	SUMBER DANA	PRIORITAS			TARGET	PAGU INDIKATIF (Rp)	
					SEBELUM	SESUDAH	RKPD 2025	APBD 2025	RKPD PERUBAHAN 2025				NASIONAL	DAERAH				
1	2	3	4	5	6	7	8	9	10	11	12	13	14	15	16	17	18	19
	2.11.01.2.06.0004	Penyediaan Bahan Logistik Kantor																
			Jumlah Paket Bahan Logistik Kantor yang Disediakan		1 Paket	1 Paket	47.110.000,00	25.000.000,00	25.000.000,00	-22.110.000,00	Kab. Mamberamo Tengah, Kobagma, Semua Kel/Desa	DANA ALOKASI UMUM (DAU)	-	3. MENGUATKAN KEMAMPUAN DAN KETAHANAN EKONOMI DAERAH DAN MASYARAKAT BERWAWASAN LINGKUNGAN HIDUP			0,00	DINAS LINGKUNGAN HIDUP DAN PERTANAHAN
	2.11.01.2.06.0005	Penyediaan Barang Cetakan dan Penggandaan																
			Jumlah Paket Barang Cetakan dan Pengganda	1 Paket	1 Paket	1 Paket	22.308.000,00	25.000.000,00	25.000.000,00	2.692.000,00	Kab. Mamberamo Tengah, Kobagma, Semua Kel/Desa	DANA ALOKASI UMUM (DAU)	-	3. MENGUATKAN KEMAMPUAN DAN KETAHANAN EKONOMI DAERAH DAN MASYARAKAT BERWAWASAN LINGKUNGAN HIDUP			0,00	DINAS LINGKUNGAN HIDUP DAN PERTANAHAN
	2.11.01.2.06.0007	Penyediaan Bahan/Material																
			Jumlah Paket Bahan/Material yang Disediakan	1 Paket	1 Paket	1 Paket	0,00	40.000.000,00	40.000.000,00	40.000.000,00	Kab. Mamberamo Tengah, Kobagma, Kobagma	DANA ALOKASI UMUM (DAU)	-	3. MENGUATKAN KEMAMPUAN DAN KETAHANAN EKONOMI DAERAH DAN MASYARAKAT BERWAWASAN LINGKUNGAN HIDUP			0,00	DINAS LINGKUNGAN HIDUP DAN PERTANAHAN
	2	**NON URUSAN**					**6.367.781.710,00**	**9.100.396.905,00**	**9.175.396.905,00**	**2.807.615.195,00**							**0,00**	
	2,11	**URUSAN PEMERINTAHAN BIDANG XX**					**5.368.661.710,00**	**8.450.396.905,00**	**8.525.396.905,00**	**3.156.735.195,00**							**0,00**	
	2.11.01.2.06.0007	Penyediaan Bahan/Material																
	2	**URUSAN PEMERINTAHAN WAJIB YANG TIDAK BERKAITAN DENGAN PELAYANAN DASAR**					**6.367.781.710,00**	**9.100.396.905,00**	**9.175.396.905,00**	**2.807.615.195,00**							**0,00**	
	2,11	**URUSAN PEMERINTAHAN BIDANG LINGKUNGAN HIDUP**					**5.368.661.710,00**	**8.450.396.905,00**	**8.525.396.905,00**	**3.156.735.195,00**							**0,00**	
	2.11.01.2.06.0008	Fasilitasi Kunjungan Tamu																
			Jumlah Laporan Fasilitasi Kunjungan Tamu		0 Laporan	0 Laporan	26.400.000,00	100.000.000,00	175.000.000,00	148.600.000,00	Kab. Mamberamo Tengah, Kobagma, Kobagma	DANA ALOKASI UMUM (DAU)	-	3. MENGUATKAN KEMAMPUAN DAN KETAHANAN EKONOMI DAERAH DAN MASYARAKAT BERWAWASAN LINGKUNGAN HIDUP			0,00	DINAS LINGKUNGAN HIDUP DAN PERTANAHAN
	2.11.01.2.08	Penyediaan Jasa Penunjang Urusan Pemerintahan Daerah	-		-	-	508.000.000,00	505.000.000,00	505.000.000,00	-3.000.000,00			-	3. MENGUATKAN KEMAMPUAN DAN KETAHANAN EKONOMI DAERAH DAN MASYARAKAT BERWAWASAN LINGKUNGAN HIDUP	-		0,00	DINAS LINGKUNGAN HIDUP DAN PERTANAHAN
	2.11.01.2.08.0002	Penyediaan Jasa Komunikasi, Sumber Daya Air dan Listrik																
			Jumlah Laporan Penyediaan Jasa Komunikasi,		1 Laporan	1 Laporan	8.000.000,00	5.000.000,00	5.000.000,00	-3.000.000,00	Kab. Mamberamo Tengah, Kobagma, Kobagma	DANA ALOKASI UMUM (DAU)	-	3. MENGUATKAN KEMAMPUAN DAN KETAHANAN EKONOMI DAERAH DAN MASYARAKAT BERWAWASAN LINGKUNGAN HIDUP			0,00	DINAS LINGKUNGAN HIDUP DAN PERTANAHAN
	2.11.01.2.08.0004	Penyediaan Jasa Pelayanan Umum Kantor																
			Jumlah Laporan Penyediaan Jasa Pelayanan U		0 Laporan	0 Laporan	500.000.000,00	500.000.000,00	500.000.000,00	0,00	Kab. Mamberamo Tengah, Kobagma, Kobagma	DANA ALOKASI UMUM (DAU)	-	3. MENGUATKAN KEMAMPUAN DAN KETAHANAN EKONOMI DAERAH DAN MASYARAKAT BERWAWASAN LINGKUNGAN HIDUP			0,00	DINAS LINGKUNGAN HIDUP DAN PERTANAHAN

NO	KODE	URUSAN / BIDANG URUSAN / PROGRAM / KEGIATAN / SUB KEGIATAN	INDIKATOR PROGRAM / KEGIATAN / SUB KEGIATAN	TARGET AKHIR PERIODE RENSTRA OPD	CAPAIAN KINERJA DAN KERANGKA PENDANAAN										KELOMPOK SASARAN	PRAKIRAAN MAJU RENCANA		PERANGKAT DAERAH PENANGGUNG JAWAB
					TARGET 2025		PAGU INDIKATIF (Rp)			Bertambah/Berkurang (10-12)	LOKASI	SUMBER DANA	PRIORITAS			TARGET	PAGU INDIKATIF (Rp)	
					SEBELUM	SESUDAH	RKPD 2025	APBD 2025	RKPD PERUBAHAN 2025				NASIONAL	DAERAH				
1	2	3	4	5	6	7	8	9	10	11	12	13	14	15	16	17	18	19
	2.11.01.2.09	Pemeliharaan Barang Milik Daerah Penunjang Urusan Pemerintahan Daerah	-		-	-	732.005.710,00	778.974.610,00	778.974.610,00	46.968.900,00			-	3. MENGUATKAN KEMAMPUAN DAN KETAHANAN EKONOMI DAERAH DAN MASYARAKAT BERWAWASAN LINGKUNGAN HIDUP	-		0,00	DINAS LINGKUNGAN HIDUP DAN PERTANAHAN
	2.11.01.2.09.0002	Penyediaan Jasa Pemeliharaan, Biaya Pemeliharaan, Pajak dan Perizinan Kendaraan Dinas Operasional atau Lapangan																
			Jumlah Kendaraan Dinas Operasional atau Lap	0 Unit	0 Unit	19.907.000,00	9.977.000,00	9.977.000,00	-9.930.000,00		Kab. Mamberamo Tengah, Kobagma, Kobagma	DANA ALOKASI UMUM (DAU)	-	3. MENGUATKAN KEMAMPUAN DAN KETAHANAN EKONOMI DAERAH DAN MASYARAKAT BERWAWASAN LINGKUNGAN HIDUP			0,00	DINAS LINGKUNGAN HIDUP DAN PERTANAHAN
	2.11.01.2.09.0009	Pemeliharaan/Rehabilitasi Gedung Kantor dan Bangunan Lainnya																
			Jumlah Gedung Kantor dan Bangunan Lainnya	1 Unit	1 Unit	0,00	768.997.610,00	768.997.610,00	768.997.610,00		Kab. Mamberamo Tengah, Kobagma, Kobagma	DANA ALOKASI UMUM (DAU)	-	4. MEMPERSIAPKAN UTILITAS MOBILITAS MASYARAKAT DAN AKSESSIBILITAS INFRASTRUKTUR DASAR BERKELANJUTAN			0,00	DINAS LINGKUNGAN HIDUP DAN PERTANAHAN
	2.11.01.2.09.0010	Pemeliharaan/Rehabilitasi Sarana dan Prasarana Gedung Kantor atau Bangunan Lainnya																
			Jumlah Sarana dan Prasarana Gedung Kantor	1 Unit	1 Unit	12.098.710,00	0,00	0,00	-12.098.710,00		Kab. Mamberamo Tengah, Kobagma, Kobagma	DANA ALOKASI UMUM (DAU)	-	1. MENGUATKAN PENGELOLAAN PEMERINTAHAN YANG BERSIH, EFEKTIF DAN TERPERCAYA			0,00	DINAS LINGKUNGAN HIDUP DAN PERTANAHAN
	2.11.01.2.09.0012	Pemeliharaan/Rehabilitasi Tanah																
			Luas Tanah yang Dilakukan Pemeliharaan/Rehabilitasi		1 Ha	1 Ha	700.000.000,00	0,00	0,00	-700.000.000,00	Kab. Mamberamo Tengah, Kobagma, Semua Kel/Desa	DANA ALOKASI UMUM (DAU)	-	3. MENGUATKAN KEMAMPUAN DAN KETAHANAN EKONOMI DAERAH DAN MASYARAKAT BERWAWASAN LINGKUNGAN HIDUP			0,00	DINAS LINGKUNGAN HIDUP DAN PERTANAHAN
1	**2.11.03**	**PROGRAM PENGENDALIAN PENCEMARAN DAN/ATAU KERUSAKAN LINGKUNGAN HIDUP**	**-**		**-**	**-**	**1.700.000.000,00**	**1.200.000.000,00**	**1.200.000.000,00**	**-1.700.000.000,00**							**0,00**	
	2.11.03.2.01	Pencegahan Pencemaran dan/atau Kerusakan Lingkungan Hidup Kabupaten/Kota	-		-	-	500.000.000,00	0,00	0,00	-500.000.000,00			-	3. MENGUATKAN KEMAMPUAN DAN KETAHANAN EKONOMI DAERAH DAN MASYARAKAT BERWAWASAN LINGKUNGAN HIDUP	-		0,00	DINAS LINGKUNGAN HIDUP DAN PERTANAHAN
	2.11.03.2.01.0008	Pelaksanaan sosialisasi, pembinaan, monitoring, evaluasi dan pelaporan																
			Meningkatnya jumlah kegiatan sosialisasi, pemb	1 Laporan	1 Laporan	500.000.000,00	0,00	0,00	-500.000.000,00		Kab. Mamberamo Tengah, Semua Kecamatan, Semua Kel/Desa	DANA ALOKASI UMUM (DAU)	-	3. MENGUATKAN KEMAMPUAN DAN KETAHANAN EKONOMI DAERAH DAN MASYARAKAT BERWAWASAN LINGKUNGAN HIDUP			0,00	DINAS LINGKUNGAN HIDUP DAN PERTANAHAN
	2.11.03.2.02	Penanggulangan Pencemaran dan/atau Kerusakan Lingkungan Hidup Kabupaten/Kota	-		-	-	0,00	0,00	0,00	0,00			-	4. MEMPERSIAPKAN UTILITAS MOBILITAS MASYARAKAT DAN AKSESSIBILITAS INFRASTRUKTUR DASAR BERKELANJUTAN	-		0,00	DINAS LINGKUNGAN HIDUP DAN PERTANAHAN
	2.11.03.2.02.0001	Pemberian Informasi Peringatan Pencemaran dan/atau Kerusakan Lingkungan Hidup pada Masyarakat																

NO	KODE	URUSAN / BIDANG URUSAN / PROGRAM / KEGIATAN / SUB KEGIATAN	INDIKATOR PROGRAM / KEGIATAN / SUB KEGIATAN	TARGET AKHIR PERIODE RENSTRA OPD	CAPAIAN KINERJA DAN KERANGKA PENDANAAN										KELOMPOK SASARAN	PRAKIRAAN MAJU RENCANA		PERANGKAT DAERAH PENANGGUNG JAWAB
					TARGET 2025		PAGU INDIKATIF (Rp)			Bertambah/Berkurang (10-12)	LOKASI	SUMBER DANA	PRIORITAS			TARGET	PAGU INDIKATIF (Rp)	
					SEBELUM	SESUDAH	RKPD 2025	APBD 2025	RKPD PERUBAHAN 2025				NASIONAL	DAERAH				
1	2	3	4	5	6	7	8	9	10	11	12	13	14	15	16	17	18	19
			Jumlah Laporan Sosialisasi Informasi Peringata		1 Laporan	1 Laporan	0,00	0,00	0,00	0,00	Kab. Mamberamo Tengah, Semua Kecamatan, Semua Kel/Desa	-	-	4. MEMPERSIAPKAN UTILITAS MOBILITAS MASYARAKAT DAN AKSESSIBILITAS INFRASTRUKTUR DASAR BERKELANJUTAN			0,00	DINAS LINGKUNGAN HIDUP DAN PERTANAHAN
	2.11.03.2.03	Pemulihan Pencemaran dan/atau Kerusakan Lingkungan Hidup Kabupaten/Kota	-		-	-	1.200.000.000,00	1.200.000.000,00	1.200.000.000,00	0,00			-	4. MEMPERSIAPKAN UTILITAS MOBILITAS MASYARAKAT DAN AKSESSIBILITAS INFRASTRUKTUR DASAR BERKELANJUTAN	-		0,00	DINAS LINGKUNGAN HIDUP DAN PERTANAHAN
	2.11.03.2.03.0001	Koordinasi dan Sinkronisasi Penghentian Sumber Pencemaran																
			Jumlah Dokumen Hasil Koordinasi dan Sinkron		1 Dokumen	1 Dokumen	0,00	0,00	0,00	0,00	Kab. Mamberamo Tengah, Semua Kecamatan, Semua Kel/Desa	-	-	4. MEMPERSIAPKAN UTILITAS MOBILITAS MASYARAKAT DAN AKSESSIBILITAS INFRASTRUKTUR DASAR BERKELANJUTAN			0,00	DINAS LINGKUNGAN HIDUP DAN PERTANAHAN
	2.11.03.2.03.0010	Pelaksanaan Restorasi																
			luas area yang dilakukan restorasi di kabupate		1 Ha	1 Ha	647.727.000,00	647.727.000,00	647.727.000,00	0,00	Kab. Mamberamo Tengah, Ilugwa, Semua Kel/Desa	DANA ALOKASI UMUM (DAU)	-	3. MENGUATKAN KEMAMPUAN DAN KETAHANAN EKONOMI DAERAH DAN MASYARAKAT BERWAWASAN LINGKUNGAN HIDUP			0,00	DINAS LINGKUNGAN HIDUP DAN PERTANAHAN
	2.11.03.2.03.0013	Koordinasi dan Sinkronisasi rehabilitasi																
			jumlah kegiatan koordinasi dan sinkronisasi reh		1 Kegiatan	1 Kegiatan	552.273.000,00	552.273.000,00	552.273.000,00	0,00	Kab. Mamberamo Tengah, Ilugwa, Semua Kel/Desa	DANA BAGI HASIL (DBH)	-	3. MENGUATKAN KEMAMPUAN DAN KETAHANAN EKONOMI DAERAH DAN MASYARAKAT BERWAWASAN LINGKUNGAN HIDUP			0,00	DINAS LINGKUNGAN HIDUP DAN PERTANAHAN
2	**2.11.04**	**PROGRAM PENGELOLAAN KEANEKARAGAMAN HAYATI (KEHATI)**	-		-	-	**762.837.000,00**	**0,00**	**0,00**	**-762.837.000,00**							**0,00**	
	2.11.04.2.01	Pengelolaan Keanekaragaman Hayati Kabupaten/Kota	-		-	-	762.837.000,00	0,00	0,00	-762.837.000,00			-	3. MENGUATKAN KEMAMPUAN DAN KETAHANAN EKONOMI DAERAH DAN MASYARAKAT BERWAWASAN LINGKUNGAN HIDUP	-		0,00	DINAS LINGKUNGAN HIDUP DAN PERTANAHAN
	2.11.04.2.01.0004	Pengelolaan Ruang Terbuka Hijau (RTH)																
			Luas RTH yang Dikelola Lingkup Kewenangan		1 Ha	1 Ha	250.000.000,00	0,00	0,00	-250.000.000,00	Kab. Mamberamo Tengah, Kobagma, Semua Kel/Desa	DANA ALOKASI UMUM (DAU)	-	3. MENGUATKAN KEMAMPUAN DAN KETAHANAN EKONOMI DAERAH DAN MASYARAKAT BERWAWASAN LINGKUNGAN HIDUP			0,00	DINAS LINGKUNGAN HIDUP DAN PERTANAHAN
	2.11.04.2.01.0007	Pengelolaan Sarana dan Prasarana Keanekaragaman Hayati																
			Jumlah Sarana dan Prasarana Keanekaragama		1 Unit	1 Unit	512.837.000,00	0,00	0,00	-512.837.000,00	Kab. Mamberamo Tengah, Kobagma, Kobagma	DANA ALOKASI UMUM (DAU)	-	3. MENGUATKAN KEMAMPUAN DAN KETAHANAN EKONOMI DAERAH DAN MASYARAKAT BERWAWASAN LINGKUNGAN HIDUP			0,00	DINAS LINGKUNGAN HIDUP DAN PERTANAHAN
3	**2.11.08**	**PROGRAM PENINGKATAN PENDIDIKAN, PELATIHAN DAN PENYULUHAN LINGKUNGAN HIDUP UNTUK MASYARAKAT**	-		-	-	**625.001.000,00**	**0,00**	**0,00**	**-625.001.000,00**							**0,00**	

NO	KODE	URUSAN / BIDANG URUSAN / PROGRAM / KEGIATAN / SUB KEGIATAN	INDIKATOR PROGRAM / KEGIATAN / SUB KEGIATAN	TARGET AKHIR PERIODE RENSTRA OPD	CAPAIAN KINERJA DAN KERANGKA PENDANAAN										KELOMPOK SASARAN	PRAKIRAAN MAJU RENCANA		PERANGKAT DAERAH PENANGGUNG JAWAB
					TARGET 2025		PAGU INDIKATIF (Rp)			Bertambah/Berkurang (10-12)	LOKASI	SUMBER DANA	PRIORITAS			TARGET	PAGU INDIKATIF (Rp)	
					SEBELUM	SESUDAH	RKPD 2025	APBD 2025	RKPD PERUBAHAN 2025				NASIONAL	DAERAH				
1	2	3	4	5	6	7	8	9	10	11	12	13	14	15	16	17	18	19
	2.11.08.2.01	Penyelenggaraan Pendidikan, Pelatihan, dan Penyuluhan Lingkungan Hidup untuk Lembaga Kemasyarakatan Tingkat Daerah Kabupaten/Kota	-		-	-	625.001.000,00	0,00	0,00	-625.001.000,00			-	3. MENGUATKAN KEMAMPUAN DAN KETAHANAN EKONOMI DAERAH DAN MASYARAKAT BERWAWASAN LINGKUNGAN HIDUP	-		0,00	DINAS LINGKUNGAN HIDUP DAN PERTANAHAN
	2.11.08.2.01.0002	Pendampingan Gerakan Peduli Lingkungan Hidup																
			Jumlah Pendampingan Pembinaan Gerakan Pe	1 Dokumen	1 Dokumen		625.001.000,00	0,00	0,00	-625.001.000,00	Kab. Mamberamo Tengah, Kobagma, Semua Kel/Desa	DANA ALOKASI UMUM (DAU)	-	3. MENGUATKAN KEMAMPUAN DAN KETAHANAN EKONOMI DAERAH DAN MASYARAKAT BERWAWASAN LINGKUNGAN HIDUP			0,00	DINAS LINGKUNGAN HIDUP DAN PERTANAHAN
4	**2.11.11**	**PROGRAM PENGELOLAAN PERSAMPAHAN**	-		-	-	**350.000.000,00**	**350.000.000,00**	**350.000.000,00**	**-350.000.000,00**							**0,00**	
	2.11.11.2.01	Pengelolaan Sampah	-		-	-	350.000.000,00	350.000.000,00	350.000.000,00	0,00			-	3. MENGUATKAN KEMAMPUAN DAN KETAHANAN EKONOMI DAERAH DAN MASYARAKAT BERWAWASAN LINGKUNGAN HIDUP	-		0,00	DINAS LINGKUNGAN HIDUP DAN PERTANAHAN
	2.11.11.2.01.0004	Peningkatan Peran Serta Masyarakat dalam Pengelolaan Persampahan																
			Jumlah Masyarakat, Kelompok Masyarakat atau	1 Kelompok	1 Kelompok		350.000.000,00	350.000.000,00	0,00	-350.000.000,00	Kab. Mamberamo Tengah, Kobagma, Semua Kel/Desa	DANA ALOKASI UMUM (DAU)	-	3. MENGUATKAN KEMAMPUAN DAN KETAHANAN EKONOMI DAERAH DAN MASYARAKAT BERWAWASAN LINGKUNGAN HIDUP			0,00	DINAS LINGKUNGAN HIDUP DAN PERTANAHAN
	2.11.11.2.01.0009	Pengoperasian dan Pemeliharaan sarana penanganan sampah																
			Jumlah fasilitas penanganan sampah yang ber	-	3 Unit		0,00	0,00	350.000.000,00	350.000.000,00	Kab. Mamberamo Tengah, Kobagma, Kobagma	DANA ALOKASI UMUM (DAU)	-	3. MENGUATKAN KEMAMPUAN DAN KETAHANAN EKONOMI DAERAH DAN MASYARAKAT BERWAWASAN LINGKUNGAN HIDUP			0,00	DINAS LINGKUNGAN HIDUP DAN PERTANAHAN
	2.11.11.2.01.0016	Penanganan sampah melalui pengumpulan sampah																
			Persentase luas layanan pengumpulan sampah	-	0 Persentase		0,00	0,00	0,00	0,00	Kab. Mamberamo Tengah, Kobagma, Kobagma	DANA ALOKASI UMUM (DAU)	-	-			0,00	DINAS LINGKUNGAN HIDUP DAN PERTANAHAN
		DINAS KEPENDUDUKAN DAN PENCATATAN SIPIL					**22.623.163.424,00**	**9.429.946.594,00**	**9.529.946.594,00**	**-13.093.216.830,00**							**0,00**	
	2	**URUSAN PEMERINTAHAN WAJIB YANG TIDAK BERKAITAN DENGAN PELAYANAN DASAR**					**22.623.163.424,00**	**9.429.946.594,00**	**9.529.946.594,00**	**-13.093.216.830,00**							**0,00**	
	2,12	**URUSAN PEMERINTAHAN BIDANG ADMINISTRASI KEPENDUDUKAN DAN PENCATATAN SIPIL**					**22.623.163.424,00**	**9.429.946.594,00**	**9.529.946.594,00**	**-13.093.216.830,00**							**0,00**	
1	**2.12.01**	**PROGRAM PENUNJANG URUSAN PEMERINTAHAN DAERAH KABUPATEN/KOTA**	-		-	-	**19.317.975.424,00**	**6.496.613.594,00**	**6.596.613.594,00**	**-19.317.975.424,00**							**0,00**	
	2.12.01.2.01	Perencanaan, Penganggaran, dan Evaluasi Kinerja Perangkat Daerah	-		-	-	19.982.000,00	20.000.000,00	20.000.000,00	18.000,00			-	-	-		0,00	DINAS KEPENDUDUKAN DAN PENCATATAN SIPIL
	2.12.01.2.01.0001	Penyusunan Dokumen Perencanaan Perangkat Daerah																
			Jumlah Dokumen Perencanaan Perangkat Daer	1 Tahun Dokumen	1 Tahun Dokumen		19.982.000,00	20.000.000,00	20.000.000,00	18.000,00	Kab. Mamberamo Tengah, Semua Kecamatan, Semua Kel/Desa	DANA ALOKASI UMUM (DAU)	-	-			0,00	DINAS KEPENDUDUKAN DAN PENCATATAN SIPIL

NO	KODE	URUSAN / BIDANG URUSAN / PROGRAM / KEGIATAN / SUB KEGIATAN	INDIKATOR PROGRAM / KEGIATAN / SUB KEGIATAN	TARGET AKHIR PERIODE RENSTRA OPD	CAPAIAN KINERJA DAN KERANGKA PENDANAAN										KELOMPOK SASARAN	PRAKIRAAN MAJU RENCANA		PERANGKAT DAERAH PENANGGUNG JAWAB
					TARGET 2025		PAGU INDIKATIF (Rp)			Bertambah/Berkurang (10-12)	LOKASI	SUMBER DANA	PRIORITAS			TARGET	PAGU INDIKATIF (Rp)	
					SEBELUM	SESUDAH	RKPD 2025	APBD 2025	RKPD PERUBAHAN 2025				NASIONAL	DAERAH				
1	2	3	4	5	6	7	8	9	10	11	12	13	14	15	16	17	18	19
	2.12.01.2.02	Administrasi Keuangan Perangkat Daerah	-		-	-	5.402.750.284,00	5.561.983.284,00	5.561.983.284,00	159.233.000,00			-	1. MENGUATKAN PENGELOLAAN PEMERINTAHAN YANG BERSIH, EFEKTIF DAN TERPERCAYA	-		0,00	DINAS KEPENDUDUKAN DAN PENCATATAN SIPIL
	2.12.01.2.02.0001	Penyediaan Gaji dan Tunjangan ASN																
			Jumlah Orang yang Menerima Gaji dan Tunjan	1 Tahun Or ang	1 Tahun Or an	5.367.751.284,00	5.541.983.284,00	5.541.983.284,00	174.232.000,00		Kab. Mamberamo Tengah, Semua Kecamatan, Semua Kel/Desa	DANA ALOKASI UMUM (DAU)	-	1. MENGUATKAN PENGELOLAAN PEMERINTAHAN YANG BERSIH, EFEKTIF DAN TERPERCAYA			0,00	DINAS KEPENDUDUKAN DAN PENCATATAN SIPIL
	2.12.01.2.02.0005	Koordinasi dan Penyusunan Laporan Keuangan Akhir Tahun SKPD																
			Jumlah Laporan Keuangan Akhir Tahun SKPD	1 Tahun Laporan	1 Tahun Laporan	34.999.000,00	20.000.000,00	20.000.000,00	-14.999.000,00		Kab. Mamberamo Tengah, Semua Kecamatan, Semua Kel/Desa	DANA ALOKASI UMUM (DAU)	-	-			0,00	DINAS KEPENDUDUKAN DAN PENCATATAN SIPIL
	2.12.01.2.05	Administrasi Kepegawaian Perangkat Daerah	-		-	-	300.000.000,00	0,00	0,00	-300.000.000,00			-	-	-		0,00	DINAS KEPENDUDUKAN DAN PENCATATAN SIPIL
	2.12.01.2.05.0002	Pengadaan Pakaian Dinas beserta Atribut Kelengkapannya																
			Jumlah Paket Pakaian Dinas beserta Atribut K	1 Tahun Paket	1 Tahun Paket	150.000.000,00	0,00	0,00	-150.000.000,00		Kab. Mamberamo Tengah, Semua Kecamatan, Semua Kel/Desa	DANA ALOKASI UMUM (DAU)	-	-			0,00	DINAS KEPENDUDUKAN DAN PENCATATAN SIPIL
	2.12.01.2.05.0003	Pendataan dan Pengolahan Administrasi Kepegawaian																
			Jumlah Dokumen Pendataan dan Pengolahan	1 Tahun Dokumen	1 Tahun Dokumen	150.000.000,00	0,00	0,00	-150.000.000,00		Kab. Mamberamo Tengah, Semua Kecamatan, Semua Kel/Desa	DANA ALOKASI UMUM (DAU)	-	-			0,00	DINAS KEPENDUDUKAN DAN PENCATATAN SIPIL
	2.12.01.2.06	Administrasi Umum Perangkat Daerah	-		-	-	1.145.170.000,00	388.289.000,00	488.289.000,00	-656.881.000,00			-	-	-		0,00	DINAS KEPENDUDUKAN DAN PENCATATAN SIPIL
	2.12.01.2.06.0001	Penyediaan Komponen Instalasi Listrik/Penerangan Bangunan Kantor																
			Jumlah Paket Komponen Instalasi Listrik/Peneri	1 Tahun Paket	1 Tahun Paket	8.000.000,00	9.989.000,00	9.989.000,00	1.989.000,00		Kab. Mamberamo Tengah, Semua Kecamatan, Semua Kel/Desa	DANA ALOKASI UMUM (DAU)	-	-			0,00	DINAS KEPENDUDUKAN DAN PENCATATAN SIPIL
	2.12.01.2.06.0002	Penyediaan Peralatan dan Perlengkapan Kantor																
			Jumlah Paket Peralatan dan Perlengkapan Kar	1 Tahun Paket	1 Tahun Paket	580.000.000,00	0,00	0,00	-580.000.000,00		Kab. Mamberamo Tengah, Semua Kecamatan, Semua Kel/Desa	DANA ALOKASI UMUM (DAU)	-	-			0,00	DINAS KEPENDUDUKAN DAN PENCATATAN SIPIL
	2.12.01.2.06.0004	Penyediaan Bahan Logistik Kantor																
			Jumlah Paket Bahan Logistik Kantor yang Disediakan		1 Tahun Paket	1 Tahun Paket	35.000.000,00	25.000.000,00	25.000.000,00	-10.000.000,00	Kab. Mamberamo Tengah, Semua Kecamatan, Semua Kel/Desa	DANA ALOKASI UMUM (DAU)	-	-			0,00	DINAS KEPENDUDUKAN DAN PENCATATAN SIPIL
	2.12.01.2.06.0005	Penyediaan Barang Cetakan dan Penggandaan																
			Jumlah Paket Barang Cetakan dan Pengganda	1 Tahun Paket	1 Tahun Paket	22.300.000,00	25.000.000,00	25.000.000,00	2.700.000,00		Kab. Mamberamo Tengah, Semua Kecamatan, Semua Kel/Desa	DANA ALOKASI UMUM (DAU)	-	-			0,00	DINAS KEPENDUDUKAN DAN PENCATATAN SIPIL
	2.12.01.2.06.0007	Penyediaan Bahan/Material																
			Jumlah Paket Bahan/Material yang Disediakan	1 Tahun Paket	1 Tahun Paket	40.000.000,00	30.000.000,00	130.000.000,00	90.000.000,00		Kab. Mamberamo Tengah, Semua Kecamatan, Semua Kel/Desa	DANA ALOKASI UMUM (DAU)	-	-			0,00	DINAS KEPENDUDUKAN DAN PENCATATAN SIPIL
	2.12.01.2.06.0008	Fasilitasi Kunjungan Tamu																

NO	KODE	URUSAN / BIDANG URUSAN / PROGRAM / KEGIATAN / SUB KEGIATAN	INDIKATOR PROGRAM / KEGIATAN / SUB KEGIATAN	TARGET AKHIR PERIODE RENSTRA OPD	CAPAIAN KINERJA DAN KERANGKA PENDANAAN										KELOMPOK SASARAN	PRAKIRAAN MAJU RENCANA		PERANGKAT DAERAH PENANGGUNG JAWAB
					TARGET 2025		PAGU INDIKATIF (Rp)			Bertambah/Berkurang (10-12)	LOKASI	SUMBER DANA	PRIORITAS			TARGET	PAGU INDIKATIF (Rp)	
					SEBELUM	SESUDAH	RKPD 2025	APBD 2025	RKPD PERUBAHAN 2025				NASIONAL	DAERAH				
1	2	3	4	5	6	7	8	9	10	11	12	13	14	15	16	17	18	19
			Jumlah Laporan Fasilitasi Kunjungan Tamu		1 Tahun Laporan	1 Tahun Laporan	26.400.000,00	100.000.000,00	100.000.000,00	73.600.000,00	Kab. Mamberamo Tengah, Semua Kecamatan, Semua Kel/Desa	DANA ALOKASI UMUM (DAU)	-	-			0,00	DINAS KEPENDUDUKAN DAN PENCATATAN SIPIL
	2.12.01.2.06.0009	Penyelenggaraan Rapat Koordinasi dan Konsultasi SKPD																
			Jumlah Laporan Penyelenggaraan Rapat Koord		1 Tahun Laporan	1 Tahun Laporan	433.470.000,00	198.300.000,00	198.300.000,00	-235.170.000,00	Kab. Mamberamo Tengah, Semua Kecamatan, Semua Kel/Desa	DANA ALOKASI UMUM (DAU)	-	-			0,00	DINAS KEPENDUDUKAN DAN PENCATATAN SIPIL
	2.12.01.2.07	Pengadaan Barang Milik Daerah Penunjang Urusan Pemerintah Daerah	-		-	-	12.000.000.000,00	0,00	0,00	-12.000.000.000,00			-	-	-		0,00	DINAS KEPENDUDUKAN DAN PENCATATAN SIPIL
	2.12.01.2.07.0009	Pengadaan Gedung Kantor atau Bangunan Lainnya																
			Jumlah Unit Gedung Kantor atau Bangunan La		1 Tahun Unit	1 Tahun Unit	12.000.000.000,00	0,00	0,00	-12.000.000.000,00	Kab. Mamberamo Tengah, Kobagma, Kobagma	DANA ALOKASI UMUM (DAU)	-	-			0,00	DINAS KEPENDUDUKAN DAN PENCATATAN SIPIL
	2.12.01.2.08	Penyediaan Jasa Penunjang Urusan Pemerintahan Daerah	-		-	-	276.488.400,00	396.488.400,00	396.488.400,00	120.000.000,00			-	-	-		0,00	DINAS KEPENDUDUKAN DAN PENCATATAN SIPIL
	2.12.01.2.08.0002	Penyediaan Jasa Komunikasi, Sumber Daya Air dan Listrik																
			Jumlah Laporan Penyediaan Jasa Komunikasi,		1 Tahun Laporan	1 Tahun Laporan	276.488.400,00	276.488.400,00	276.488.400,00	0,00	Kab. Mamberamo Tengah, Semua Kecamatan, Semua Kel/Desa	DANA ALOKASI UMUM (DAU)	-	-			0,00	DINAS KEPENDUDUKAN DAN PENCATATAN SIPIL
	2.12.01.2.08.0004	Penyediaan Jasa Pelayanan Umum Kantor																
			Jumlah Laporan Penyediaan Jasa Pelayanan U		-	2 Laporan	0,00	120.000.000,00	120.000.000,00	120.000.000,00	Kab. Mamberamo Tengah, Kobagma, Semua Kel/Desa	DANA ALOKASI UMUM (DAU)	-	1. MENGUATKAN PENGELOLAAN PEMERINTAHAN YANG BERSIH, EFEKTIF DAN TERPERCAYA			0,00	DINAS KEPENDUDUKAN DAN PENCATATAN SIPIL
	2.12.01.2.09	Pemeliharaan Barang Milik Daerah Penunjang Urusan Pemerintahan Daerah	-		-	-	173.584.740,00	129.852.910,00	129.852.910,00	-43.731.830,00			-	-	-		0,00	DINAS KEPENDUDUKAN DAN PENCATATAN SIPIL
	2.12.01.2.09.0002	Penyediaan Jasa Pemeliharaan, Biaya Pemeliharaan, Pajak dan Perizinan Kendaraan Dinas Operasional atau Lapangan																
			Jumlah Kendaraan Dinas Operasional atau Lap		1 Tahun Unit	1 Tahun Unit	20.052.300,00	9.858.300,00	9.858.300,00	-10.194.000,00	Kab. Mamberamo Tengah, Semua Kecamatan, Semua Kel/Desa	DANA ALOKASI UMUM (DAU)	-	-			0,00	DINAS KEPENDUDUKAN DAN PENCATATAN SIPIL
	2.12.01.2.09.0006	Pemeliharaan Peralatan dan Mesin Lainnya																
			Jumlah Peralatan dan Mesin Lainnya yang Dipelihara		1 Tahun Unit	1 Tahun Unit	141.545.000,00	99.997.000,00	99.997.000,00	-41.548.000,00	Kab. Mamberamo Tengah, Semua Kecamatan, Semua Kel/Desa	DANA ALOKASI UMUM (DAU)	-	-			0,00	DINAS KEPENDUDUKAN DAN PENCATATAN SIPIL
	2.12.01.2.09.0009	Pemeliharaan/Rehabilitasi Gedung Kantor dan Bangunan Lainnya																
			Jumlah Gedung Kantor dan Bangunan Lainnya		1 Tahun Unit	1 Tahun Unit	11.987.440,00	19.997.610,00	19.997.610,00	8.010.170,00	Kab. Mamberamo Tengah, Semua Kecamatan, Semua Kel/Desa	DANA ALOKASI UMUM (DAU)	-	-			0,00	DINAS KEPENDUDUKAN DAN PENCATATAN SIPIL
2	**2.12.02**	**PROGRAM PENDAFTARAN PENDUDUK**	-		-	-	**1.573.294.000,00**	**1.429.256.000,00**	**1.429.256.000,00**	**-1.573.294.000,00**							**0,00**	
	2.12.02.2.01	Pelayanan Pendaftaran Penduduk	-		-	-	954.994.000,00	932.254.000,00	932.254.000,00	-22.740.000,00			-	1. MENGUATKAN PENGELOLAAN PEMERINTAHAN YANG BERSIH, EFEKTIF DAN TERPERCAYA	-		0,00	DINAS KEPENDUDUKAN DAN PENCATATAN SIPIL
	2.12.02.2.01.0003	Penyelesaian Masalah Pendaftaran Penduduk																
			Jumlah Penduduk yang Mendapatkan Pelayana		1 Tahun Orang	1 Tahun Orang	280.000.000,00	280.000.000,00	280.000.000,00	0,00	Kab. Mamberamo Tengah, Semua Kecamatan, Semua Kel/Desa	DANA OTONOMI KHUSUS 1%-PA PUA-ADMINIST RASI PEMERIN TAHAN	-	1. MENGUATKAN PENGELOLAAN PEMERINTAHAN YANG BERSIH, EFEKTIF DAN TERPERCAYA			0,00	DINAS KEPENDUDUKAN DAN PENCATATAN SIPIL
	2.12.02.2.01.0004	Peningkatan Pelayanan Pendaftaran Penduduk																

NO	KODE	URUSAN / BIDANG URUSAN / PROGRAM / KEGIATAN / SUB KEGIATAN	INDIKATOR PROGRAM / KEGIATAN / SUB KEGIATAN	TARGET AKHIR PERIODE RENSTRA OPD	CAPAIAN KINERJA DAN KERANGKA PENDANAAN										KELOMPOK SASARAN	PRAKIRAAN MAJU RENCANA		PERANGKAT DAERAH PENANGGUNG JAWAB
					TARGET 2025		PAGU INDIKATIF (Rp)			Bertambah/Berkurang (10-12)	LOKASI	SUMBER DANA	PRIORITAS			TARGET	PAGU INDIKATIF (Rp)	
					SEBELUM	SESUDAH	RKPD 2025	APBD 2025	RKPD PERUBAHAN 2025				NASIONAL	DAERAH				
1	2	3	4	5	6	7	8	9	10	11	12	13	14	15	16	17	18	19
			Jumlah Laporan Hasil Peningkatan Pelayanan		1 Tahun Laporan	1 Tahun Laporan	362.942.000,00	340.224.000,00	340.224.000,00	-22.718.000,00	Kab. Mamberamo Tengah, Semua Kecamatan, Semua Kel/Desa	DANA ALOKASI UMUM (DAU)	-	1. MENGUATKAN PENGELOLAAN PEMERINTAHAN YANG BERSIH, EFEKTIF DAN TERPERCAYA			0,00	DINAS KEPENDUDUKAN DAN PENCATATAN SIPIL
	2.12.02.2.01.0005	Pencatatan, Penatausahaan dan Penerbitan Dokumen Atas Pelaporan Peristiwa Kependudukan																
			Jumlah Dokumen Pencatatan, Penatausahaan		1 Tahun Dokumen	1 Tahun Dokumen	312.052.000,00	312.030.000,00	312.030.000,00	-22.000,00	Kab. Mamberamo Tengah, Semua Kecamatan, Semua Kel/Desa	DANA ALOKASI UMUM (DAU)	-	1. MENGUATKAN PENGELOLAAN PEMERINTAHAN YANG BERSIH, EFEKTIF DAN TERPERCAYA			0,00	DINAS KEPENDUDUKAN DAN PENCATATAN SIPIL
	2.12.02.2.02	Penataan Pendaftaran Penduduk	-		-	-	300.000.000,00	178.702.000,00	178.702.000,00	-121.298.000,00			-	1. MENGUATKAN PENGELOLAAN PEMERINTAHAN YANG BERSIH, EFEKTIF DAN TERPERCAYA	-		0,00	DINAS KEPENDUDUKAN DAN PENCATATAN SIPIL
	2.12.02.2.02.0001	Penyusunan Tata Cara Perencanaan, Pelaksanaan, Pemantauan, Evaluasi, Pengendalian, dan Pelaporan Penyelenggaraan Adminduk Terkait Pendaftaran Penduduk																
			Jumlah Dokumen Tata Cara Perencanaan, Pel		1 Tahun Dokumen	1 Tahun Dokumen	300.000.000,00	0,00	0,00	-300.000.000,00	Kab. Mamberamo Tengah, Semua Kecamatan, Semua Kel/Desa	DANA ALOKASI UMUM (DAU)	-	1. MENGUATKAN PENGELOLAAN PEMERINTAHAN YANG BERSIH, EFEKTIF DAN TERPERCAYA			0,00	DINAS KEPENDUDUKAN DAN PENCATATAN SIPIL
	2.12.02.2.02.0001	Penyusunan Tata Cara Perencanaan, Pelaksanaan, Pemantauan, Evaluasi, Pengendalian, dan Pelaporan Penyelenggaraan Adminduk Terkait Pendaftaran Penduduk																
			Jumlah Dokumen Tata Cara Perencanaan, Pel		-	1 Dokumen	0,00	178.702.000,00	178.702.000,00	178.702.000,00	Kab. Mamberamo Tengah, Kobagma, Semua Kel/Desa	DANA ALOKASI UMUM (DAU)	-	1. MENGUATKAN PENGELOLAAN PEMERINTAHAN YANG BERSIH, EFEKTIF DAN TERPERCAYA			0,00	DINAS KEPENDUDUKAN DAN PENCATATAN SIPIL
	2.12.02.2.03	Penyelenggaraan Pendaftaran Penduduk	-		-	-	318.300.000,00	318.300.000,00	318.300.000,00	0,00			-	1. MENGUATKAN PENGELOLAAN PEMERINTAHAN YANG BERSIH, EFEKTIF DAN TERPERCAYA	-		0,00	DINAS KEPENDUDUKAN DAN PENCATATAN SIPIL
	2.12.02.2.03.0002	Pelayanan Secara Aktif Pendaftaran Peristiwa Kependudukan dan Pencatatan Peristiwa Penting Terkait Pendaftaran Penduduk																
			Jumlah Dokumen Hasil Pelayanan Secara Akti		1 Tahun Dokumen	1 Tahun Dokumen	318.300.000,00	318.300.000,00	318.300.000,00	0,00	Kab. Mamberamo Tengah, Semua Kecamatan, Semua Kel/Desa	DANA ALOKASI UMUM (DAU)	-	1. MENGUATKAN PENGELOLAAN PEMERINTAHAN YANG BERSIH, EFEKTIF DAN TERPERCAYA			0,00	DINAS KEPENDUDUKAN DAN PENCATATAN SIPIL
3	**2.12.03**	**PROGRAM PENCATATAN SIPIL**	**-**		**-**	**-**	**794.323.000,00**	**794.322.000,00**	**794.322.000,00**	**-794.323.000,00**							**0,00**	
	2.12.03.2.01	Pelayanan Pencatatan Sipil	-		-	-	490.000.000,00	490.000.000,00	490.000.000,00	0,00			-	1. MENGUATKAN PENGELOLAAN PEMERINTAHAN YANG BERSIH, EFEKTIF DAN TERPERCAYA	-		0,00	DINAS KEPENDUDUKAN DAN PENCATATAN SIPIL
	2.12.03.2.01.0002	Peningkatan dalam Pelayanan Pencatatan Sipil																
			Jumlah Layanan Pencatatan Sipil yang Ditingkatkan		1 Tahun Layanan	1 Tahun Layanan	490.000.000,00	490.000.000,00	490.000.000,00	0,00	Kab. Mamberamo Tengah, Semua Kecamatan, Semua Kel/Desa	DANA OTONOMI KHUSUS 1%-PA PUA-ADMINIST RASI PEMERIN TAHAN	-	1. MENGUATKAN PENGELOLAAN PEMERINTAHAN YANG BERSIH, EFEKTIF DAN TERPERCAYA			0,00	DINAS KEPENDUDUKAN DAN PENCATATAN SIPIL
	2.12.03.2.02	Penyelenggaraan Pencatatan Sipil	-		-	-	304.323.000,00	304.322.000,00	304.322.000,00	-1.000,00			-	1. MENGUATKAN PENGELOLAAN PEMERINTAHAN YANG BERSIH, EFEKTIF DAN TERPERCAYA	-		0,00	DINAS KEPENDUDUKAN DAN PENCATATAN SIPIL
	2.12.03.2.02.0004	Pelayanan Secara Aktif Pendaftaran Peristiwa Kependudukan dan Pencatatan Peristiwa Penting Terkait Pencatatan Sipil																
			Jumlah Laporan Hasil Pelayanan Secara Aktif		1 Tahun Laporan	1 Tahun Laporan	304.323.000,00	0,00	0,00	-304.323.000,00	Kab. Mamberamo Tengah, Semua Kecamatan, Semua Kel/Desa	DANA ALOKASI UMUM (DAU)	-	1. MENGUATKAN PENGELOLAAN PEMERINTAHAN YANG BERSIH, EFEKTIF DAN TERPERCAYA			0,00	DINAS KEPENDUDUKAN DAN PENCATATAN SIPIL
	2.12.03.2.02.0004	Pelayanan Secara Aktif Pendaftaran Peristiwa Kependudukan dan Pencatatan Peristiwa Penting Terkait Pencatatan Sipil																

NO	KODE	URUSAN / BIDANG URUSAN / PROGRAM / KEGIATAN / SUB KEGIATAN	INDIKATOR PROGRAM / KEGIATAN / SUB KEGIATAN	TARGET AKHIR PERIODE RENSTRA OPD	CAPAIAN KINERJA DAN KERANGKA PENDANAAN										KELOMPOK SASARAN	PRAKIRAAN MAJU RENCANA		PERANGKAT DAERAH PENANGGUNG JAWAB
					TARGET 2025		PAGU INDIKATIF (Rp)			Bertambah/Berkurang (10-12)	LOKASI	SUMBER DANA	PRIORITAS			TARGET	PAGU INDIKATIF (Rp)	
					SEBELUM	SESUDAH	RKPD 2025	APBD 2025	RKPD PERUBAHAN 2025				NASIONAL	DAERAH				
1	2	3	4	5	6	7	8	9	10	11	12	13	14	15	16	17	18	19
			Jumlah Laporan Hasil Pelayanan Secara Aktif		-	1 Laporan	0,00	304.322.000,00	304.322.000,00	304.322.000,00	Kab. Mamberamo Tengah, Semua Kecamatan, Semua Kel/Desa	DANA ALOKASI UMUM (DAU)	-	1. MENGUATKAN PENGELOLAAN PEMERINTAHAN YANG BERSIH, EFEKTIF DAN TERPERCAYA			0,00	DINAS KEPENDUDUKAN DAN PENCATATAN SIPIL
4	**2.12.04**	**PROGRAM PENGELOLAAN INFORMASI ADMINISTRASI KEPENDUDUKAN**	-		-	-	**807.271.000,00**	**579.755.000,00**	**579.755.000,00**	**-807.271.000,00**							**0,00**	
	2.12.04.2.01	Pengumpulan Data Kependudukan dan Pemanfaatan dan Penyajian Database Kependudukan	-		-	-	230.000.000,00	230.000.000,00	230.000.000,00	0,00			-	1. MENGUATKAN PENGELOLAAN PEMERINTAHAN YANG BERSIH, EFEKTIF DAN TERPERCAYA	-		0,00	DINAS KEPENDUDUKAN DAN PENCATATAN SIPIL
	2.12.04.2.01.0001	Pengolahan dan Penyajian Data Kependudukan																
			Jumlah Dokumen Data Kependudukan yang Di	1 Tahun Dokumen	1 Tahun Dokumen		230.000.000,00	230.000.000,00	230.000.000,00	0,00	Kab. Mamberamo Tengah, Semua Kecamatan, Semua Kel/Desa	DANA OTONOMI KHUSUS 1%-PA PUA-ADMINIST RASI PEMERIN TAHAN	-	1. MENGUATKAN PENGELOLAAN PEMERINTAHAN YANG BERSIH, EFEKTIF DAN TERPERCAYA			0,00	DINAS KEPENDUDUKAN DAN PENCATATAN SIPIL
	2.12.04.2.03	Penyelenggaraan Pengelolaan Informasi Administrasi Kependudukan	-		-	-	350.000.000,00	349.755.000,00	349.755.000,00	-245.000,00			-	1. MENGUATKAN PENGELOLAAN PEMERINTAHAN YANG BERSIH, EFEKTIF DAN TERPERCAYA	-		0,00	DINAS KEPENDUDUKAN DAN PENCATATAN SIPIL
	2.12.04.2.03.0005	Sosialisasi Terkait Pengelolaan Informasi Administrasi Kependudukan																
			Jumlah Laporan Hasil Sosialisasi Pengelolaan	1 Tahun Laporan	1 Tahun Laporan		350.000.000,00	349.755.000,00	349.755.000,00	-245.000,00	Kab. Mamberamo Tengah, Semua Kecamatan, Semua Kel/Desa	DANA ALOKASI UMUM (DAU)	-	1. MENGUATKAN PENGELOLAAN PEMERINTAHAN YANG BERSIH, EFEKTIF DAN TERPERCAYA			0,00	DINAS KEPENDUDUKAN DAN PENCATATAN SIPIL
	2.12.04.2.04	Pembinaan dan Pengawasan Pengelolaan Informasi Administrasi Kependudukan	-		-	-	227.271.000,00	0,00	0,00	-227.271.000,00			-	-	-		0,00	DINAS KEPENDUDUKAN DAN PENCATATAN SIPIL
	2.12.04.2.04.0003	Bimbingan Teknis Terkait Pengelolaan Informasi Administrasi Kependudukan dan Pendayagunaan Data Kependudukan																
			Jumlah Laporan Hasil Bimbingan Teknis Terka	1 Tahun Laporan	1 Tahun Laporan		227.271.000,00	0,00	0,00	-227.271.000,00	Kab. Mamberamo Tengah, Semua Kecamatan, Semua Kel/Desa	DANA ALOKASI UMUM (DAU)	-	-			0,00	DINAS KEPENDUDUKAN DAN PENCATATAN SIPIL
5	**2.12.05**	**PROGRAM PENGELOLAAN PROFIL KEPENDUDUKAN**	-		-	-	**130.300.000,00**	**130.000.000,00**	**130.000.000,00**	**-130.300.000,00**							**0,00**	
	2.12.05.2.01	Penyusunan Profil Kependudukan	-		-	-	130.300.000,00	130.000.000,00	130.000.000,00	-300.000,00			-	1. MENGUATKAN PENGELOLAAN PEMERINTAHAN YANG BERSIH, EFEKTIF DAN TERPERCAYA	-		0,00	DINAS KEPENDUDUKAN DAN PENCATATAN SIPIL
	2.12.05.2.01.0001	Penyediaan Data Kependudukan Kabupaten/Kota																
			Jumlah Data Kependudukan Kabupaten/Kota		1 Tahun Dokumen	1 Tahun Dokumen	130.300.000,00	0,00	0,00	-130.300.000,00	Kab. Mamberamo Tengah, Semua Kecamatan, Semua Kel/Desa	DANA ALOKASI UMUM (DAU)	-	1. MENGUATKAN PENGELOLAAN PEMERINTAHAN YANG BERSIH, EFEKTIF DAN TERPERCAYA			0,00	DINAS KEPENDUDUKAN DAN PENCATATAN SIPIL
	2.12.05.2.01.0001	Penyediaan Data Kependudukan Kabupaten/Kota																
			Jumlah Data Kependudukan Kabupaten/Kota		-	1 Dokumen	0,00	130.000.000,00	130.000.000,00	130.000.000,00	Kab. Mamberamo Tengah, Semua Kecamatan, Semua Kel/Desa	DANA ALOKASI UMUM (DAU)	-	1. MENGUATKAN PENGELOLAAN PEMERINTAHAN YANG BERSIH, EFEKTIF DAN TERPERCAYA			0,00	DINAS KEPENDUDUKAN DAN PENCATATAN SIPIL
		DINAS PEMBERDAYAAN MASYARAKAT KAMPUNG					**105.309.331.986,00**	**89.421.642.690,00**	**119.463.957.053,00**	**14.154.625.067,00**							**0,00**	
	2	**URUSAN PEMERINTAHAN WAJIB YANG TIDAK BERKAITAN DENGAN PELAYANAN DASAR**					**105.309.331.986,00**	**89.421.642.690,00**	**119.463.957.053,00**	**14.154.625.067,00**							**0,00**	

NO	KODE	URUSAN / BIDANG URUSAN / PROGRAM / KEGIATAN / SUB KEGIATAN	INDIKATOR PROGRAM / KEGIATAN / SUB KEGIATAN	TARGET AKHIR PERIODE RENSTRA OPD	CAPAIAN KINERJA DAN KERANGKA PENDANAAN										KELOMPOK SASARAN	PRAKIRAAN MAJU RENCANA		PERANGKAT DAERAH PENANGGUNG JAWAB
					TARGET 2025		PAGU INDIKATIF (Rp)			Bertambah/Berkurang (10-12)	LOKASI	SUMBER DANA	PRIORITAS			TARGET	PAGU INDIKATIF (Rp)	
					SEBELUM	SESUDAH	RKPD 2025	APBD 2025	RKPD PERUBAHAN 2025				NASIONAL	DAERAH				
1	2	3	4	5	6	7	8	9	10	11	12	13	14	15	16	17	18	19
	2,13	**URUSAN PEMERINTAHAN BIDANG PEMBERDAYAAN MASYARAKAT DAN DESA**					**105.309.331.986,00**	**89.421.642.690,00**	**119.463.957.053,00**	**14.154.625.067,00**							**0,00**	
1	**2.13.01**	**PROGRAM PENUNJANG URUSAN PEMERINTAHAN DAERAH KABUPATEN/KOTA**	**-**		**-**	**-**	**833.848.986,00**	**4.662.437.753,00**	**4.662.437.753,00**	**-833.848.986,00**							**0,00**	
	2.13.01.2.01	Perencanaan, Penganggaran, dan Evaluasi Kinerja Perangkat Daerah	-		-	-	20.000.000,00	20.000.000,00	20.000.000,00	0,00			-	-	-		0,00	DINAS PEMBERDAYAAN MASYARAKAT KAMPUNG
	2.13.01.2.01.0001	Penyusunan Dokumen Perencanaan Perangkat Daerah																
			Jumlah Dokumen Perencanaan Perangkat Daer	2 Dokumen	2 Dokumen		20.000.000,00	20.000.000,00	20.000.000,00	0,00	Kab. Mamberamo Tengah, Semua Kecamatan, Semua Kel/Desa	DANA ALOKASI UMUM (DAU)	-	-			0,00	DINAS PEMBERDAYAAN MASYARAKAT KAMPUNG
	2.13.01.2.02	Administrasi Keuangan Perangkat Daerah	-		-	-	35.000.000,00	4.267.476.643,00	4.267.476.643,00	4.232.476.643,00			-	-	-		0,00	DINAS PEMBERDAYAAN MASYARAKAT KAMPUNG
	2.13.01.2.02.0001	Penyediaan Gaji dan Tunjangan ASN																
			Jumlah Orang yang Menerima Gaji dan Tunjan	31 Orang/b ula	31 Orang/b ula		0,00	4.247.476.643,00	4.247.476.643,00	4.247.476.643,00	Kab. Mamberamo Tengah, Semua Kecamatan, Semua Kel/Desa	DANA ALOKASI UMUM (DAU)	-	-			0,00	DINAS PEMBERDAYAAN MASYARAKAT KAMPUNG
	2.13.01.2.02.0007	Koordinasi dan Penyusunan Laporan Keuangan Bulanan/ Triwulanan/ Semesteran SKPD																
			Jumlah Laporan Keuangan Bulanan/ Triwulanan	4 Laporan	4 Laporan		35.000.000,00	20.000.000,00	20.000.000,00	-15.000.000,00	Kab. Mamberamo Tengah, Semua Kecamatan, Semua Kel/Desa	DANA ALOKASI UMUM (DAU)	-	-			0,00	DINAS PEMBERDAYAAN MASYARAKAT KAMPUNG
	2.13.01.2.06	Administrasi Umum Perangkat Daerah	-		-	-	432.840.000,00	344.998.500,00	344.998.500,00	-87.841.500,00			-	-	-		0,00	DINAS PEMBERDAYAAN MASYARAKAT KAMPUNG
	2.13.01.2.06.0001	Penyediaan Komponen Instalasi Listrik/Penerangan Bangunan Kantor																
			Jumlah Paket Komponen Instalasi Listrik/Penera	1 Paket	1 Paket		3.120.000,00	4.998.500,00	4.998.500,00	1.878.500,00	Kab. Mamberamo Tengah, Semua Kecamatan, Semua Kel/Desa	DANA ALOKASI UMUM (DAU)	-	-			0,00	DINAS PEMBERDAYAAN MASYARAKAT KAMPUNG
	2.13.01.2.06.0004	Penyediaan Bahan Logistik Kantor																
			Jumlah Paket Bahan Logistik Kantor yang Disediakan		1 Paket	1 Paket	35.000.000,00	25.000.000,00	25.000.000,00	-10.000.000,00	Kab. Mamberamo Tengah, Semua Kecamatan, Semua Kel/Desa	DANA ALOKASI UMUM (DAU)	-	-			0,00	DINAS PEMBERDAYAAN MASYARAKAT KAMPUNG
	2.13.01.2.06.0005	Penyediaan Barang Cetakan dan Penggandaan																
			Jumlah Paket Barang Cetakan dan Pengganda	1 Paket	1 Paket		21.000.000,00	25.000.000,00	25.000.000,00	4.000.000,00	Kab. Mamberamo Tengah, Semua Kecamatan, Semua Kel/Desa	DANA ALOKASI UMUM (DAU)	-	-			0,00	DINAS PEMBERDAYAAN MASYARAKAT KAMPUNG
	2.13.01.2.06.0007	Penyediaan Bahan/Material																
			Jumlah Paket Bahan/Material yang Disediakan	1 Paket	1 Paket		40.000.000,00	40.000.000,00	40.000.000,00	0,00	Kab. Mamberamo Tengah, Semua Kecamatan, Semua Kel/Desa	DANA ALOKASI UMUM (DAU)	-	-			0,00	DINAS PEMBERDAYAAN MASYARAKAT KAMPUNG
	2.13.01.2.06.0008	Fasilitasi Kunjungan Tamu																
			Jumlah Laporan Fasilitasi Kunjungan Tamu		4 Laporan	4 Laporan	50.000.000,00	100.000.000,00	100.000.000,00	50.000.000,00	Kab. Mamberamo Tengah, Semua Kecamatan, Semua Kel/Desa	DANA ALOKASI UMUM (DAU)	-	-			0,00	DINAS PEMBERDAYAAN MASYARAKAT KAMPUNG
	2.13.01.2.06.0009	Penyelenggaraan Rapat Koordinasi dan Konsultasi SKPD																

NO	KODE	URUSAN / BIDANG URUSAN / PROGRAM / KEGIATAN / SUB KEGIATAN	INDIKATOR PROGRAM / KEGIATAN / SUB KEGIATAN	TARGET AKHIR PERIODE RENSTRA OPD	CAPAIAN KINERJA DAN KERANGKA PENDANAAN										KELOMPOK SASARAN	PRAKIRAAN MAJU RENCANA		PERANGKAT DAERAH PENANGGUNG JAWAB
					TARGET 2025		PAGU INDIKATIF (Rp)			Bertambah/Berkurang (10-12)	LOKASI	SUMBER DANA	PRIORITAS			TARGET	PAGU INDIKATIF (Rp)	
					SEBELUM	SESUDAH	RKPD 2025	APBD 2025	RKPD PERUBAHAN 2025				NASIONAL	DAERAH				
1	2	3	4	5	6	7	8	9	10	11	12	13	14	15	16	17	18	19
			Jumlah Laporan Penyelenggaraan Rapat Koord		4 Laporan	4 Laporan	283.720.000,00	150.000.000,00	150.000.000,00	-133.720.000,00	Kab. Mamberamo Tengah, Semua Kecamatan, Semua Kel/Desa	DANA ALOKASI UMUM (DAU)	-	-			0,00	DINAS PEMBERDAYAAN MASYARAKAT KAMPUNG
	2.13.01.2.07	Pengadaan Barang Milik Daerah Penunjang Urusan Pemerintah Daerah	-		-	-	249.449.000,00	0,00	0,00	-249.449.000,00			-	-	-		0,00	DINAS PEMBERDAYAAN MASYARAKAT KAMPUNG
	2.13.01.2.07.0001	Pengadaan Kendaraan Perorangan Dinas atau Kendaraan Dinas Jabatan																
			Jumlah Unit Kendaraan Perorangan Dinas atau		3 Unit	3 Unit	155.832.000,00	0,00	0,00	-155.832.000,00	Kab. Mamberamo Tengah, Semua Kecamatan, Semua Kel/Desa	DANA ALOKASI UMUM (DAU)	-	-			0,00	DINAS PEMBERDAYAAN MASYARAKAT KAMPUNG
	2.13.01.2.07.0005	Pengadaan Mebel																
			Jumlah Paket Mebel yang Disediakan		8 Unit	8 Unit	93.617.000,00	0,00	0,00	-93.617.000,00	Kab. Mamberamo Tengah, Semua Kecamatan, Semua Kel/Desa	DANA ALOKASI UMUM (DAU)	-	-			0,00	DINAS PEMBERDAYAAN MASYARAKAT KAMPUNG
	2.13.01.2.08	Penyediaan Jasa Penunjang Urusan Pemerintahan Daerah	-		-	-	69.000.000,00	0,00	0,00	-69.000.000,00			-	-	-		0,00	DINAS PEMBERDAYAAN MASYARAKAT KAMPUNG
	2.13.01.2.08.0002	Penyediaan Jasa Komunikasi, Sumber Daya Air dan Listrik																
			Jumlah Laporan Penyediaan Jasa Komunikasi,		4 Laporan	4 Laporan	9.000.000,00	0,00	0,00	-9.000.000,00	Kab. Mamberamo Tengah, Semua Kecamatan, Semua Kel/Desa	DANA ALOKASI UMUM (DAU)	-	-			0,00	DINAS PEMBERDAYAAN MASYARAKAT KAMPUNG
	2.13.01.2.08.0004	Penyediaan Jasa Pelayanan Umum Kantor																
			Jumlah Laporan Penyediaan Jasa Pelayanan U		4 Laporan	4 Laporan	60.000.000,00	0,00	0,00	-60.000.000,00	Kab. Mamberamo Tengah, Semua Kecamatan, Semua Kel/Desa	DANA ALOKASI UMUM (DAU)	-	-			0,00	DINAS PEMBERDAYAAN MASYARAKAT KAMPUNG
	2.13.01.2.09	Pemeliharaan Barang Milik Daerah Penunjang Urusan Pemerintahan Daerah	-		-	-	27.559.986,00	29.962.610,00	29.962.610,00	2.402.624,00			-	-	-		0,00	DINAS PEMBERDAYAAN MASYARAKAT KAMPUNG
	2.13.01.2.09.0001	Penyediaan Jasa Pemeliharaan, Biaya Pemeliharaan, dan Pajak Kendaraan Perorangan Dinas atau Kendaraan Dinas Jabatan																
			Jumlah Kendaraan Perorangan Dinas atau Ken		1 Unit	1 Unit	22.573.000,00	9.965.000,00	9.965.000,00	-12.608.000,00	Kab. Mamberamo Tengah, Semua Kecamatan, Semua Kel/Desa	DANA ALOKASI UMUM (DAU)	-	-			0,00	DINAS PEMBERDAYAAN MASYARAKAT KAMPUNG
	2.13.01.2.09.0009	Pemeliharaan/Rehabilitasi Gedung Kantor dan Bangunan Lainnya																
			Jumlah Gedung Kantor dan Bangunan Lainnya		1 Unit	1 Unit	4.986.986,00	19.997.610,00	19.997.610,00	15.010.624,00	Kab. Mamberamo Tengah, Semua Kecamatan, Semua Kel/Desa	DANA ALOKASI UMUM (DAU)	-	-			0,00	DINAS PEMBERDAYAAN MASYARAKAT KAMPUNG
2	**2.13.04**	**PROGRAM ADMINISTRASI PEMERINTAHAN DESA**	-		-	-	**104.309.883.000,00**	**84.593.604.937,00**	**114.635.919.300,00**	**-104.309.883.000,00**							**0,00**	
	2.13.04.2.01	Pembinaan dan Pengawasan Penyelenggaraan Administrasi Pemerintahan Desa	-		-	-	104.159.883.000,00	84.443.604.937,00	114.485.919.300,00	10.326.036.300,00			-	-	-		0,00	DINAS PEMBERDAYAAN MASYARAKAT KAMPUNG
	2.13.04.2.01.0002	Fasilitasi Penyusunan Produk Hukum Desa																
			Jumlah Dokumen Hasil Fasilitasi Penyusunan		1 Dokumen	1 Dokumen	50.000.000,00	50.000.000,00	50.000.000,00	0,00	Kab. Mamberamo Tengah, Semua Kecamatan, Semua Kel/Desa	DANA ALOKASI UMUM (DAU)	-	-			0,00	DINAS PEMBERDAYAAN MASYARAKAT KAMPUNG
	2.13.04.2.01.0004	Fasilitasi Pengelolaan Keuangan Desa																
			Jumlah Dokumen Hasil Fasilitasi Pengelolaan		3 Dokumen	3 Dokumen	103.251.737.000,00	83.535.458.937,00	113.577.773.300,00	10.326.036.300,00	Kab. Mamberamo Tengah, Semua Kecamatan, Semua Kel/Desa	DANA ALOKASI UMUM (DAU) DANA DESA	-	-			0,00	DINAS PEMBERDAYAAN MASYARAKAT KAMPUNG
	2.13.04.2.01.0005	Pembinaan Peningkatan Kapasitas Aparatur Pemerintah Desa																

NO	KODE	URUSAN / BIDANG URUSAN / PROGRAM / KEGIATAN / SUB KEGIATAN	INDIKATOR PROGRAM / KEGIATAN / SUB KEGIATAN	TARGET AKHIR PERIODE RENSTRA OPD	CAPAIAN KINERJA DAN KERANGKA PENDANAAN										KELOMPOK SASARAN	PRAKIRAAN MAJU RENCANA		PERANGKAT DAERAH PENANGGUNG JAWAB
					TARGET 2025		PAGU INDIKATIF (Rp)			Bertambah/Berkurang (10-12)	LOKASI	SUMBER DANA	PRIORITAS			TARGET	PAGU INDIKATIF (Rp)	
					SEBELUM	SESUDAH	RKPD 2025	APBD 2025	RKPD PERUBAHAN 2025				NASIONAL	DAERAH				
1	2	3	4	5	6	7	8	9	10	11	12	13	14	15	16	17	18	19
			Jumlah Aparatur Pemerintah Desa yang Mengi		118 Orang	118 Orang	310.000.000,00	310.000.000,00	310.000.000,00	0,00	Kab. Mamberamo Tengah, Semua Kecamatan, Semua Kel/Desa	DANA ALOKASI UMUM (DAU)	-	-			0,00	DINAS PEMBERDAYAAN MASYARAKAT KAMPUNG
	2.13.04.2.01.0012	Fasilitasi Manajemen Pemerintahan Desa																
			Jumlah Dokumen Hasil Fasilitasi Manajemen P		1 Dokumen	1 Dokumen	0,00	0,00	248.146.000,00	248.146.000,00	Kab. Mamberamo Tengah, Semua Kecamatan, Semua Kel/Desa	DANA ALOKASI UMUM (DAU)	-	1. MENGUATKAN PENGELOLAAN PEMERINTAHAN YANG BERSIH, EFEKTIF DAN TERPERCAYA			0,00	DINAS PEMBERDAYAAN MASYARAKAT KAMPUNG
	2.13.04.2.01.0015	Fasilitasi Penetapan dan Penegasan Batas Desa																
			Jumlah Desa yang Difasilitasi dalam Penetapa		-	59 Desa	0,00	0,00	300.000.000,00	300.000.000,00	Kab. Mamberamo Tengah, Kobagma, Semua Kel/Desa	DANA ALOKASI UMUM (DAU)	-	1. MENGUATKAN PENGELOLAAN PEMERINTAHAN YANG BERSIH, EFEKTIF DAN TERPERCAYA			0,00	DINAS PEMBERDAYAAN MASYARAKAT KAMPUNG
	2.13.04.2.01.0018	Fasilitasi Evaluasi Perkembangan Desa serta Lomba Desa dan Kelurahan																
			Jumlah Dokumen Hasil Evaluasi Perkembangan		1 Dokumen	1 Dokumen	548.146.000,00	548.146.000,00	0,00	-548.146.000,00	Kab. Mamberamo Tengah, Semua Kecamatan, Semua Kel/Desa	DANA ALOKASI UMUM (DAU)	-	1. MENGUATKAN PENGELOLAAN PEMERINTAHAN YANG BERSIH, EFEKTIF DAN TERPERCAYA			0,00	DINAS PEMBERDAYAAN MASYARAKAT KAMPUNG
	2.13.04.3.01	Pembinaan dan Pengawasan PenyelenggaraanAdministras i Pemerintahan Desa	-		-	-	150.000.000,00	150.000.000,00	150.000.000,00	0,00			-	-	-		0,00	DINAS PEMBERDAYAAN MASYARAKAT KAMPUNG
	2.13.04.3.01.0026	Monitoring dan evaluasi pengelolaan keuangan dan aset kampung/kampung adat.																
			Jumlah Laporan Monitoring dan evaluasi penge		5 Laporan	5 Laporan	150.000.000,00	150.000.000,00	150.000.000,00	0,00	Kab. Mamberamo Tengah, Semua Kecamatan, Semua Kel/Desa	DANA ALOKASI UMUM (DAU)	-	-			0,00	DINAS PEMBERDAYAAN MASYARAKAT KAMPUNG
3	**2.13.05**	**PROGRAM PEMBERDAYAAN LEMBAGA KEMASYARAKATAN, LEMBAGA ADAT DAN MASYARAKAT HUKUM ADAT**	-		-	-	**165.600.000,00**	**165.600.000,00**	**165.600.000,00**	**-165.600.000,00**							**0,00**	
	2.13.05.2.01	Pemberdayaan Lembaga Kemasyarakatan yang Bergerak di Bidang Pemberdayaan Desa dan Lembaga Adat Tingkat Daerah Kabupaten/Kota serta Pemberdayaan Masyarakat Hukum Adat yang Masyarakat Pelakunya Hukum Adat yang Sama dalam Daerah Kabupaten/Kota	-		-	-	165.600.000,00	165.600.000,00	165.600.000,00	0,00			-	-	-		0,00	DINAS PEMBERDAYAAN MASYARAKAT KAMPUNG
	2.13.05.2.01.0003	Peningkatan Kapasitas Kelembagaan Lembaga Kemasyarakatan Desa/Kelurahan (RT, RW, PKK, Posyandu, LPM, dan Karang Taruna), Lembaga Adat Desa/Kelurahan dan Masyarakat Hukum Adat																
			Jumlah Lembaga Kemasyarakatan Desa/Kelurah		59 Lembaga	59 Lembaga	165.600.000,00	165.600.000,00	165.600.000,00	0,00	Kab. Mamberamo Tengah, Semua Kecamatan, Semua Kel/Desa	DANA OTONOMI KHUSUS 1%-PA PUA-ADMINIST RASI PEMERIN TAHAN	-	-			0,00	DINAS PEMBERDAYAAN MASYARAKAT KAMPUNG
		DINAS PERHUBUNGAN					**13.199.427.683,00**	**10.651.512.813,00**	**12.000.922.907,00**	**-1.198.504.776,00**							**0,00**	
	2	**URUSAN PEMERINTAHAN WAJIB YANG TIDAK BERKAITAN DENGAN PELAYANAN DASAR**					**13.199.427.683,00**	**10.651.512.813,00**	**12.000.922.907,00**	**-1.198.504.776,00**							**0,00**	
	2,15	**URUSAN PEMERINTAHAN BIDANG PERHUBUNGAN**					**13.199.427.683,00**	**10.651.512.813,00**	**12.000.922.907,00**	**-1.198.504.776,00**							**0,00**	
1	**2.15.01**	**PROGRAM PENUNJANG URUSAN PEMERINTAHAN DAERAH KABUPATEN/KOTA**	-		-	-	**1.567.655.641,00**	**5.416.424.171,00**	**5.416.424.171,00**	**-1.567.655.641,00**							**0,00**	

NO	KODE	URUSAN / BIDANG URUSAN / PROGRAM / KEGIATAN / SUB KEGIATAN	INDIKATOR PROGRAM / KEGIATAN / SUB KEGIATAN	TARGET AKHIR PERIODE RENSTRA OPD	CAPAIAN KINERJA DAN KERANGKA PENDANAAN										KELOMPOK SASARAN	PRAKIRAAN MAJU RENCANA		PERANGKAT DAERAH PENANGGUNG JAWAB
					TARGET 2025		PAGU INDIKATIF (Rp)			Bertambah/Berkurang (10-12)	LOKASI	SUMBER DANA	PRIORITAS			TARGET	PAGU INDIKATIF (Rp)	
					SEBELUM	SESUDAH	RKPD 2025	APBD 2025	RKPD PERUBAHAN 2025				NASIONAL	DAERAH				
1	2	3	4	5	6	7	8	9	10	11	12	13	14	15	16	17	18	19
	2.15.01.2.01	Perencanaan, Penganggaran, dan Evaluasi Kinerja Perangkat Daerah	-		-	-	20.000.000,00	20.000.000,00	20.000.000,00	0,00			-	4. MEMPERSIAPKAN UTILITAS MOBILITAS MASYARAKAT DAN AKSESSIBILITAS INFRASTRUKTUR DASAR BERKELANJUTAN	-		0,00	DINAS PERHUBUNGAN
	2.15.01.2.01.0001	Penyusunan Dokumen Perencanaan Perangkat Daerah																
			Jumlah Dokumen Perencanaan Perangkat Daer	1 Dokumen	1 Dokumen		20.000.000,00	20.000.000,00	20.000.000,00	0,00	Kab. Mamberamo Tengah, Kobagma, Semua Kel/Desa	DANA ALOKASI UMUM (DAU)	-	4. MEMPERSIAPKAN UTILITAS MOBILITAS MASYARAKAT DAN AKSESSIBILITAS INFRASTRUKTUR DASAR BERKELANJUTAN			0,00	DINAS PERHUBUNGAN
	2.15.01.2.02	Administrasi Keuangan Perangkat Daerah	-		-	-	34.999.000,00	4.285.933.120,00	4.285.933.120,00	4.250.934.120,00			-	1. MENGUATKAN PENGELOLAAN PEMERINTAHAN YANG BERSIH, EFEKTIF DAN TERPERCAYA	-		0,00	DINAS PERHUBUNGAN
	2.15.01.2.02.0001	Penyediaan Gaji dan Tunjangan ASN																
			Jumlah Orang yang Menerima Gaji dan Tunjan	23 Orang/b ula	23 Orang/b ula		0,00	4.265.933.120,00	4.265.933.120,00	4.265.933.120,00	Kab. Mamberamo Tengah, Kobagma, Semua Kel/Desa	DANA ALOKASI UMUM (DAU)	-	1. MENGUATKAN PENGELOLAAN PEMERINTAHAN YANG BERSIH, EFEKTIF DAN TERPERCAYA			0,00	DINAS PERHUBUNGAN
	2.15.01.2.02.0007	Koordinasi dan Penyusunan Laporan Keuangan Bulanan/ Triwulanan/ Semesteran SKPD																
			Jumlah Laporan Keuangan Bulanan/ Triwulanan	4 Laporan	4 Laporan		34.999.000,00	20.000.000,00	20.000.000,00	-14.999.000,00	Kab. Mamberamo Tengah, Kobagma, Kobagma	DANA ALOKASI UMUM (DAU)	-	4. MEMPERSIAPKAN UTILITAS MOBILITAS MASYARAKAT DAN AKSESSIBILITAS INFRASTRUKTUR DASAR BERKELANJUTAN			0,00	DINAS PERHUBUNGAN
	2.15.01.2.05	Administrasi Kepegawaian Perangkat Daerah	-		-	-	0,00	217.937.500,00	217.937.500,00	217.937.500,00			-	4. MEMPERSIAPKAN UTILITAS MOBILITAS MASYARAKAT DAN AKSESSIBILITAS INFRASTRUKTUR DASAR BERKELANJUTAN	-		0,00	DINAS PERHUBUNGAN
	2.15.01.2.05.0009	Pendidikan dan Pelatihan Pegawai Berdasarkan Tugas dan Fungsi																
			Jumlah Pegawai Berdasarkan Tugas dan Fung	-	6 Orang		0,00	217.937.500,00	217.937.500,00	217.937.500,00	Kab. Mamberamo Tengah, Kobagma, Semua Kel/Desa	DANA ALOKASI UMUM (DAU)	-	4. MEMPERSIAPKAN UTILITAS MOBILITAS MASYARAKAT DAN AKSESSIBILITAS INFRASTRUKTUR DASAR BERKELANJUTAN			0,00	DINAS PERHUBUNGAN
	2.15.01.2.06	Administrasi Umum Perangkat Daerah	-		-	-	407.610.000,00	344.231.000,00	344.231.000,00	-63.379.000,00			-	4. MEMPERSIAPKAN UTILITAS MOBILITAS MASYARAKAT DAN AKSESSIBILITAS INFRASTRUKTUR DASAR BERKELANJUTAN	-		0,00	DINAS PERHUBUNGAN
	2.15.01.2.06.0001	Penyediaan Komponen Instalasi Listrik/Penerangan Bangunan Kantor																
			Jumlah Paket Komponen Instalasi Listrik/Penera	1 Paket	1 Paket		9.996.000,00	4.991.000,00	4.991.000,00	-5.005.000,00	Kab. Mamberamo Tengah, Kobagma, Semua Kel/Desa	DANA ALOKASI UMUM (DAU)	-	4. MEMPERSIAPKAN UTILITAS MOBILITAS MASYARAKAT DAN AKSESSIBILITAS INFRASTRUKTUR DASAR BERKELANJUTAN			0,00	DINAS PERHUBUNGAN
	2.15.01.2.06.0002	Penyediaan Peralatan dan Perlengkapan Kantor																

NO	KODE	URUSAN / BIDANG URUSAN / PROGRAM / KEGIATAN / SUB KEGIATAN	INDIKATOR PROGRAM / KEGIATAN / SUB KEGIATAN	TARGET AKHIR PERIODE RENSTRA OPD	CAPAIAN KINERJA DAN KERANGKA PENDANAAN										KELOMPOK SASARAN	PRAKIRAAN MAJU RENCANA		PERANGKAT DAERAH PENANGGUNG JAWAB
					TARGET 2025		PAGU INDIKATIF (Rp)			Bertambah/Berkurang (10-12)	LOKASI	SUMBER DANA	PRIORITAS			TARGET	PAGU INDIKATIF (Rp)	
					SEBELUM	SESUDAH	RKPD 2025	APBD 2025	RKPD PERUBAHAN 2025				NASIONAL	DAERAH				
1	2	3	4	5	6	7	8	9	10	11	12	13	14	15	16	17	18	19
			Jumlah Paket Peralatan dan Perlengkapan Kar		1 Paket	1 Paket	24.320.000,00	0,00	0,00	-24.320.000,00	Kab. Mamberamo Tengah, Kobagma, Semua Kel/Desa	DANA ALOKASI UMUM (DAU)	-	4. MEMPERSIAPKAN UTILITAS MOBILITAS MASYARAKAT DAN AKSESSIBILITAS INFRASTRUKTUR DASAR BERKELANJUTAN			0,00	DINAS PERHUBUNGAN
	2.15.01.2.06.0004	Penyediaan Bahan Logistik Kantor																
			Jumlah Paket Bahan Logistik Kantor yang Disediakan		1 Paket	1 Paket	35.000.000,00	25.000.000,00	25.000.000,00	-10.000.000,00	Kab. Mamberamo Tengah, Kobagma, Semua Kel/Desa	DANA ALOKASI UMUM (DAU)	-	4. MEMPERSIAPKAN UTILITAS MOBILITAS MASYARAKAT DAN AKSESSIBILITAS INFRASTRUKTUR DASAR BERKELANJUTAN			0,00	DINAS PERHUBUNGAN
	2.15.01.2.06.0005	Penyediaan Barang Cetakan dan Penggandaan																
			Jumlah Paket Barang Cetakan dan Pengganda		1 Paket	1 Paket	22.300.000,00	25.000.000,00	25.000.000,00	2.700.000,00	Kab. Mamberamo Tengah, Kobagma, Semua Kel/Desa	DANA ALOKASI UMUM (DAU)	-	4. MEMPERSIAPKAN UTILITAS MOBILITAS MASYARAKAT DAN AKSESSIBILITAS INFRASTRUKTUR DASAR BERKELANJUTAN			0,00	DINAS PERHUBUNGAN
	2.15.01.2.06.0007	Penyediaan Bahan/Material																
			Jumlah Paket Bahan/Material yang Disediakan		1 Paket	1 Paket	39.996.000,00	40.000.000,00	40.000.000,00	4.000,00	Kab. Mamberamo Tengah, Kobagma, Semua Kel/Desa	DANA ALOKASI UMUM (DAU)	-	4. MEMPERSIAPKAN UTILITAS MOBILITAS MASYARAKAT DAN AKSESSIBILITAS INFRASTRUKTUR DASAR BERKELANJUTAN			0,00	DINAS PERHUBUNGAN
	2.15.01.2.06.0008	Fasilitasi Kunjungan Tamu																
			Jumlah Laporan Fasilitasi Kunjungan Tamu		4 Laporan	4 Laporan	26.268.000,00	100.000.000,00	100.000.000,00	73.732.000,00	Kab. Mamberamo Tengah, Kobagma, Semua Kel/Desa	DANA ALOKASI UMUM (DAU)	-	4. MEMPERSIAPKAN UTILITAS MOBILITAS MASYARAKAT DAN AKSESSIBILITAS INFRASTRUKTUR DASAR BERKELANJUTAN			0,00	DINAS PERHUBUNGAN
	2.15.01.2.06.0009	Penyelenggaraan Rapat Koordinasi dan Konsultasi SKPD																
			Jumlah Laporan Penyelenggaraan Rapat Koord		4 Laporan	4 Laporan	249.730.000,00	149.240.000,00	149.240.000,00	-100.490.000,00	Kab. Mamberamo Tengah, Kobagma, Kobagma	DANA ALOKASI UMUM (DAU)	-	4. MEMPERSIAPKAN UTILITAS MOBILITAS MASYARAKAT DAN AKSESSIBILITAS INFRASTRUKTUR DASAR BERKELANJUTAN			0,00	DINAS PERHUBUNGAN
	2.15.01.2.08	Penyediaan Jasa Penunjang Urusan Pemerintahan Daerah	-		-	-	518.400.000,00	518.400.000,00	518.400.000,00	0,00			-	4. MEMPERSIAPKAN UTILITAS MOBILITAS MASYARAKAT DAN AKSESSIBILITAS INFRASTRUKTUR DASAR BERKELANJUTAN	-		0,00	DINAS PERHUBUNGAN
	2.15.01.2.08.0004	Penyediaan Jasa Pelayanan Umum Kantor																
			Jumlah Laporan Penyediaan Jasa Pelayanan U		4 Laporan	4 Laporan	518.400.000,00	518.400.000,00	518.400.000,00	0,00	Kab. Mamberamo Tengah, Kobagma, Semua Kel/Desa	DANA ALOKASI UMUM (DAU)	-	4. MEMPERSIAPKAN UTILITAS MOBILITAS MASYARAKAT DAN AKSESSIBILITAS INFRASTRUKTUR DASAR BERKELANJUTAN			0,00	DINAS PERHUBUNGAN

NO	KODE	URUSAN / BIDANG URUSAN / PROGRAM / KEGIATAN / SUB KEGIATAN	INDIKATOR PROGRAM / KEGIATAN / SUB KEGIATAN	TARGET AKHIR PERIODE RENSTRA OPD	CAPAIAN KINERJA DAN KERANGKA PENDANAAN										KELOMPOK SASARAN	PRAKIRAAN MAJU RENCANA		PERANGKAT DAERAH PENANGGUNG JAWAB
					TARGET 2025		PAGU INDIKATIF (Rp)			Bertambah/Berkurang (10-12)	LOKASI	SUMBER DANA	PRIORITAS			TARGET	PAGU INDIKATIF (Rp)	
					SEBELUM	SESUDAH	RKPD 2025	APBD 2025	RKPD PERUBAHAN 2025				NASIONAL	DAERAH				
1	2	3	4	5	6	7	8	9	10	11	12	13	14	15	16	17	18	19
	2.15.01.2.09	Pemeliharaan Barang Milik Daerah Penunjang Urusan Pemerintahan Daerah	-		-	-	586.646.641,00	29.922.551,00	29.922.551,00	-556.724.090,00			-	4. MEMPERSIAPKAN UTILITAS MOBILITAS MASYARAKAT DAN AKSESSIBILITAS INFRASTRUKTUR DASAR BERKELANJUTAN	-		0,00	DINAS PERHUBUNGAN
	2.15.01.2.09.0001	Penyediaan Jasa Pemeliharaan, Biaya Pemeliharaan, dan Pajak Kendaraan Perorangan Dinas atau Kendaraan Dinas Jabatan																
			Jumlah Kendaraan Perorangan Dinas atau Ken	12 Unit	12 Unit	24.521.900,00	9.934.300,00	9.934.300,00	-14.587.600,00		Kab. Mamberamo Tengah, Kobagma, Semua Kel/Desa	DANA ALOKASI UMUM (DAU)	-	4. MEMPERSIAPKAN UTILITAS MOBILITAS MASYARAKAT DAN AKSESSIBILITAS INFRASTRUKTUR DASAR BERKELANJUTAN			0,00	DINAS PERHUBUNGAN
	2.15.01.2.09.0009	Pemeliharaan/Rehabilitasi Gedung Kantor dan Bangunan Lainnya																
			Jumlah Gedung Kantor dan Bangunan Lainnya	1 Unit	1 Unit	562.124.741,00	19.988.251,00	19.988.251,00	-542.136.490,00		Kab. Mamberamo Tengah, Kobagma, Semua Kel/Desa	DANA ALOKASI UMUM (DAU)	-	4. MEMPERSIAPKAN UTILITAS MOBILITAS MASYARAKAT DAN AKSESSIBILITAS INFRASTRUKTUR DASAR BERKELANJUTAN			0,00	DINAS PERHUBUNGAN
2	**2.15.02**	**PROGRAM PENYELENGGARAAN LALU LINTAS DAN ANGKUTAN JALAN (LLAJ)**	-		-	-	**9.430.902.306,00**	**4.885.088.642,00**	**4.885.088.642,00**	**-9.430.902.306,00**							**0,00**	
	2.15.02.2.02	Penyediaan Perlengkapan Jalan di Jalan Kabupaten/Kota	-		-	-	3.387.413.664,00	0,00	0,00	-3.387.413.664,00			-	4. MEMPERSIAPKAN UTILITAS MOBILITAS MASYARAKAT DAN AKSESSIBILITAS INFRASTRUKTUR DASAR BERKELANJUTAN	-		0,00	DINAS PERHUBUNGAN
	2.15.02.2.02.0001	Pembangunan Prasarana Jalan di Jalan Kabupaten/Kota																
			Jumlah Prasarana Jalan di Jalan Kabupaten/Ko	1 Unit	1 Unit	1.337.500.000,00	0,00	0,00	-1.337.500.000,00		Kab. Mamberamo Tengah, Ilugwa, Melenggama	DANA ALOKASI UMUM (DAU)	-	4. MEMPERSIAPKAN UTILITAS MOBILITAS MASYARAKAT DAN AKSESSIBILITAS INFRASTRUKTUR DASAR BERKELANJUTAN			0,00	DINAS PERHUBUNGAN
	2.15.02.2.02.0002	Penyediaan Perlengkapan Jalan di Jalan Kabupaten/Kota																
			Jumlah Perlengkapan Jalan di Jalan Kabupaten	2 Unit	2 Unit	2.049.913.664,00	0,00	0,00	-2.049.913.664,00		Kab. Mamberamo Tengah, Kobagma, Seralema	DANA ALOKASI UMUM (DAU)	-	4. MEMPERSIAPKAN UTILITAS MOBILITAS MASYARAKAT DAN AKSESSIBILITAS INFRASTRUKTUR DASAR BERKELANJUTAN			0,00	DINAS PERHUBUNGAN
	2.15.02.2.03	Pengelolaan Terminal Penumpang Tipe C	-		-	-	4.885.088.642,00	4.885.088.642,00	4.885.088.642,00	0,00			-	1. MENGUATKAN PENGELOLAAN PEMERINTAHAN YANG BERSIH, EFEKTIF DAN TERPERCAYA	-		0,00	DINAS PERHUBUNGAN
	2.15.02.2.03.0009	Pembangunan Terminal Penumpang Tipe C yang dilengkapi Fasilitas Utama dan Fasilitas Penunjang																
			Jumlah terminal Tipe C yang terbangun yang	1 Unit	1 Unit	4.885.088.642,00	4.885.088.642,00	4.885.088.642,00	0,00		Kab. Mamberamo Tengah, Kobagma, Boroges	DTI-PAPUA-PEN DANAAN PEMB ANGUNAN INFR ASTRUKTUR PE RHUBUNGAN	-	1. MENGUATKAN PENGELOLAAN PEMERINTAHAN YANG BERSIH, EFEKTIF DAN TERPERCAYA			0,00	DINAS PERHUBUNGAN

NO	KODE	URUSAN / BIDANG URUSAN / PROGRAM / KEGIATAN / SUB KEGIATAN	INDIKATOR PROGRAM / KEGIATAN / SUB KEGIATAN	TARGET AKHIR PERIODE RENSTRA OPD	CAPAIAN KINERJA DAN KERANGKA PENDANAAN										KELOMPOK SASARAN	PRAKIRAAN MAJU RENCANA		PERANGKAT DAERAH PENANGGUNG JAWAB
					TARGET 2025		PAGU INDIKATIF (Rp)			Bertambah/Berkurang (10-12)	LOKASI	SUMBER DANA	PRIORITAS			TARGET	PAGU INDIKATIF (Rp)	
					SEBELUM	SESUDAH	RKPD 2025	APBD 2025	RKPD PERUBAHAN 2025				NASIONAL	DAERAH				
1	2	3	4	5	6	7	8	9	10	11	12	13	14	15	16	17	18	19
	2.15.02.2.09	Penyediaan Angkutan Umum untuk Jasa Angkutan Orang dan/atau Barang Antar Kota dalam 1 (Satu) Daerah Kabupaten/Kota	-		-	-	1.158.400.000,00	0,00	0,00	-1.158.400.000,00			-	4. MEMPERSIAPKAN UTILITAS MOBILITAS MASYARAKAT DAN AKSESSIBILITAS INFRASTRUKTUR DASAR BERKELANJUTAN	-		0,00	DINAS PERHUBUNGAN
	2.15.02.2.09.0003	Penyediaan Angkutan Umum untuk Jasa Angkutan Orang dan/atau Barang Antar Kota dalam 1 (Satu) Daerah Kabupaten/Kota																
			Jumlah Armada Angkutan Umum untuk Jasa A		2 Unit	2 Unit	1.158.400.000,00	0,00	0,00	-1.158.400.000,00	Kab. Mamberamo Tengah, Semua Kecamatan, Semua Kel/Desa	DANA ALOKASI UMUM (DAU)	-	4. MEMPERSIAPKAN UTILITAS MOBILITAS MASYARAKAT DAN AKSESSIBILITAS INFRASTRUKTUR DASAR BERKELANJUTAN			0,00	DINAS PERHUBUNGAN
3	**2.15.04**	**PROGRAM PENGELOLAAN PENERBANGAN**	-		-	-	**2.200.869.736,00**	**350.000.000,00**	**1.699.410.094,00**	**-2.200.869.736,00**							**0,00**	
	2.15.04.3.02	Penyediaan Sarana dan Prasarana serta Pengelolaan Transportasi	-		-	-	0,00	0,00	614.122.680,00	614.122.680,00			-	4. MEMPERSIAPKAN UTILITAS MOBILITAS MASYARAKAT DAN AKSESSIBILITAS INFRASTRUKTUR DASAR BERKELANJUTAN	-		0,00	DINAS PERHUBUNGAN
	2.15.04.3.02.0006	Penyediaan Sarana dan Prasarana Bandara																
			Jumlah Fasilitas Bandar Udara yang Tersedia		-	2 Unit	0,00	0,00	614.122.680,00	614.122.680,00	Kab. Mamberamo Tengah, Kobagma, Kobagma	DANA ALOKASI UMUM (DAU)	-	4. MEMPERSIAPKAN UTILITAS MOBILITAS MASYARAKAT DAN AKSESSIBILITAS INFRASTRUKTUR DASAR BERKELANJUTAN			0,00	DINAS PERHUBUNGAN
	2.15.04.3.03	Pembangunan Bandar Udara	-		-	-	1.850.869.736,00	0,00	735.287.414,00	-1.115.582.322,00			-	4. MEMPERSIAPKAN UTILITAS MOBILITAS MASYARAKAT DAN AKSESSIBILITAS INFRASTRUKTUR DASAR BERKELANJUTAN	-		0,00	DINAS PERHUBUNGAN
	2.15.04.3.03.0006	Pemeliharaan Lapangan Terbang																
			Jumlah Lapangan Terbang Yang Dipelihara		200 Unit	200 Unit	1.850.869.736,00	0,00	0,00	-1.850.869.736,00	Kab. Mamberamo Tengah, Kobagma, Moga	DANA ALOKASI UMUM (DAU)	-	4. MEMPERSIAPKAN UTILITAS MOBILITAS MASYARAKAT DAN AKSESSIBILITAS INFRASTRUKTUR DASAR BERKELANJUTAN			0,00	DINAS PERHUBUNGAN
	2.15.04.3.03.0006	Pemeliharaan Lapangan Terbang																
			Jumlah Lapangan Terbang Yang Dipelihara		-	1 Unit	0,00	0,00	735.287.414,00	735.287.414,00	Kab. Mamberamo Tengah, Kobagma, Kobagma	DANA ALOKASI UMUM (DAU)	-	4. MEMPERSIAPKAN UTILITAS MOBILITAS MASYARAKAT DAN AKSESSIBILITAS INFRASTRUKTUR DASAR BERKELANJUTAN			0,00	DINAS PERHUBUNGAN
	2.15.04.3.05	Penyusunan Dokumen Perencanaan Bidang Penerbangan	-		-	-	350.000.000,00	350.000.000,00	350.000.000,00	0,00			-	4. MEMPERSIAPKAN UTILITAS MOBILITAS MASYARAKAT DAN AKSESSIBILITAS INFRASTRUKTUR DASAR BERKELANJUTAN	-		0,00	DINAS PERHUBUNGAN
	2.15.04.3.05.0001	Pelaksanaan Penyusunan Dokumen Perencanaan																

NO	KODE	URUSAN / BIDANG URUSAN / PROGRAM / KEGIATAN / SUB KEGIATAN	INDIKATOR PROGRAM / KEGIATAN / SUB KEGIATAN	TARGET AKHIR PERIODE RENSTRA OPD	CAPAIAN KINERJA DAN KERANGKA PENDANAAN										KELOMPOK SASARAN	PRAKIRAAN MAJU RENCANA		PERANGKAT DAERAH PENANGGUNG JAWAB
					TARGET 2025		PAGU INDIKATIF (Rp)			Bertambah/Berkurang (10-12)	LOKASI	SUMBER DANA	PRIORITAS			TARGET	PAGU INDIKATIF (Rp)	
					SEBELUM	SESUDAH	RKPD 2025	APBD 2025	RKPD PERUBAHAN 2025				NASIONAL	DAERAH				
1	2	3	4	5	6	7	8	9	10	11	12	13	14	15	16	17	18	19
			Jumlah dokumen perencanaan yang tersusun		1 Dokumen	1 Dokumen	350.000.000,00	350.000.000,00	350.000.000,00	0,00	Kab. Mamberamo Tengah, Kobagma, Moga	DANA ALOKASI UMUM (DAU)	-	4. MEMPERSIAPKAN UTILITAS MOBILITAS MASYARAKAT DAN AKSESSIBILITAS INFRASTRUKTUR DASAR BERKELANJUTAN			0,00	DINAS PERHUBUNGAN
		DINAS KOMUNIKASI, INFORMATIKA DAN STATISTIK					**3.561.044.945,00**	**8.616.321.065,00**	**8.616.321.065,00**	**5.055.276.120,00**							**0,00**	
	2	**URUSAN PEMERINTAHAN WAJIB YANG TIDAK BERKAITAN DENGAN PELAYANAN DASAR**					**3.561.044.945,00**	**8.616.321.065,00**	**8.616.321.065,00**	**5.055.276.120,00**							**0,00**	
	2,16	**URUSAN PEMERINTAHAN BIDANG KOMUNIKASI DAN INFORMATIKA**					**2.968.282.000,00**	**8.125.755.749,00**	**8.222.585.749,00**	**5.254.303.749,00**							**0,00**	
1	**2.16.01**	**PROGRAM PENUNJANG URUSAN PEMERINTAHAN DAERAH KABUPATEN/KOTA**	**-**		**-**	**-**	**2.512.764.945,00**	**6.708.521.065,00**	**7.154.121.065,00**	**-2.512.764.945,00**							**0,00**	
	2.16.01.2.01	Perencanaan, Penganggaran, dan Evaluasi Kinerja Perangkat Daerah	-		-	-	20.064.000,00	20.000.000,00	368.770.000,00	348.706.000,00			-	4. MEMPERSIAPKAN UTILITAS MOBILITAS MASYARAKAT DAN AKSESSIBILITAS INFRASTRUKTUR DASAR BERKELANJUTAN	-		0,00	DINAS KOMUNIKASI, INFORMATIKA DAN STATISTIK
	2.16.01.2.01.0001	Penyusunan Dokumen Perencanaan Perangkat Daerah																
			Jumlah Dokumen Perencanaan Perangkat Daer	1 Dokumen	1 Dokumen	1 Dokumen	20.064.000,00	20.000.000,00	20.000.000,00	-64.000,00	Kab. Mamberamo Tengah, Kobagma, Semua Kel/Desa	DANA ALOKASI UMUM (DAU)	-	4. MEMPERSIAPKAN UTILITAS MOBILITAS MASYARAKAT DAN AKSESSIBILITAS INFRASTRUKTUR DASAR BERKELANJUTAN			0,00	DINAS KOMUNIKASI, INFORMATIKA DAN STATISTIK
	2.16.01.2.02	Administrasi Keuangan Perangkat Daerah	-		-	-	39.994.000,00	6.118.410.949,00	6.118.410.949,00	6.078.416.949,00			-	4. MEMPERSIAPKAN UTILITAS MOBILITAS MASYARAKAT DAN AKSESSIBILITAS INFRASTRUKTUR DASAR BERKELANJUTAN	-		0,00	DINAS KOMUNIKASI, INFORMATIKA DAN STATISTIK
	2.16.01.2.02.0001	Penyediaan Gaji dan Tunjangan ASN																
			Jumlah Orang yang Menerima Gaji dan Tunjan	45 Orang/b ula	45 Orang/b ula		0,00	6.098.410.949,00	6.098.410.949,00	6.098.410.949,00	Kab. Mamberamo Tengah, Kobagma, Semua Kel/Desa	DANA ALOKASI UMUM (DAU)	-	4. MEMPERSIAPKAN UTILITAS MOBILITAS MASYARAKAT DAN AKSESSIBILITAS INFRASTRUKTUR DASAR BERKELANJUTAN			0,00	DINAS KOMUNIKASI, INFORMATIKA DAN STATISTIK
	2.16.01.2.02.0007	Koordinasi dan Penyusunan Laporan Keuangan Bulanan/ Triwulanan/ Semesteran SKPD																
			Jumlah Laporan Keuangan Bulanan/ Triwulanan	1 Laporan	1 Laporan		39.994.000,00	20.000.000,00	20.000.000,00	-19.994.000,00	Kab. Mamberamo Tengah, Kobagma, Semua Kel/Desa	DANA ALOKASI UMUM (DAU)	-	4. MEMPERSIAPKAN UTILITAS MOBILITAS MASYARAKAT DAN AKSESSIBILITAS INFRASTRUKTUR DASAR BERKELANJUTAN			0,00	DINAS KOMUNIKASI, INFORMATIKA DAN STATISTIK
	2.16.01.2.05	Administrasi Kepegawaian Perangkat Daerah	-		-	-	400.810.000,00	0,00	0,00	-400.810.000,00			-	4. MEMPERSIAPKAN UTILITAS MOBILITAS MASYARAKAT DAN AKSESSIBILITAS INFRASTRUKTUR DASAR BERKELANJUTAN	-		0,00	DINAS KOMUNIKASI, INFORMATIKA DAN STATISTIK
	2.16.01.2.05.0009	Pendidikan dan Pelatihan Pegawai Berdasarkan Tugas dan Fungsi																

NO	KODE	URUSAN / BIDANG URUSAN / PROGRAM / KEGIATAN / SUB KEGIATAN	INDIKATOR PROGRAM / KEGIATAN / SUB KEGIATAN	TARGET AKHIR PERIODE RENSTRA OPD	CAPAIAN KINERJA DAN KERANGKA PENDANAAN										KELOMPOK SASARAN	PRAKIRAAN MAJU RENCANA		PERANGKAT DAERAH PENANGGUNG JAWAB
					TARGET 2025		PAGU INDIKATIF (Rp)			Bertambah/Berkurang (10-12)	LOKASI	SUMBER DANA	PRIORITAS			TARGET	PAGU INDIKATIF (Rp)	
					SEBELUM	SESUDAH	RKPD 2025	APBD 2025	RKPD PERUBAHAN 2025				NASIONAL	DAERAH				
1	2	3	4	5	6	7	8	9	10	11	12	13	14	15	16	17	18	19
			Jumlah Pegawai Berdasarkan Tugas dan Fung		45 Orang	45 Orang	400.810.000,00	0,00	0,00	-400.810.000,00	Kab. Mamberamo Tengah, Semua Kecamatan, Semua Kel/Desa	DANA ALOKASI UMUM (DAU)	-	4. MEMPERSIAPKAN UTILITAS MOBILITAS MASYARAKAT DAN AKSESSIBILITAS INFRASTRUKTUR DASAR BERKELANJUTAN			0,00	DINAS KOMUNIKASI, INFORMATIKA DAN STATISTIK
	2.16.01.2.06	Administrasi Umum Perangkat Daerah	-		-	-	1.330.768.800,00	344.998.500,00	441.828.500,00	-888.940.300,00			-	1. MENGUATKAN PENGELOLAAN PEMERINTAHAN YANG BERSIH, EFEKTIF DAN TERPERCAYA	-		0,00	DINAS KOMUNIKASI, INFORMATIKA DAN STATISTIK
	2.16.01.2.06.0001	Penyediaan Komponen Instalasi Listrik/Penerangan Bangunan Kantor																
			Jumlah Paket Komponen Instalasi Listrik/Penera	-	1 Paket	1 Paket	0,00	4.998.500,00	4.998.500,00	4.998.500,00	Kab. Mamberamo Tengah, Kobagma, Semua Kel/Desa	DANA ALOKASI UMUM (DAU)	-	1. MENGUATKAN PENGELOLAAN PEMERINTAHAN YANG BERSIH, EFEKTIF DAN TERPERCAYA			0,00	DINAS KOMUNIKASI, INFORMATIKA DAN STATISTIK
	2.16.01.2.06.0002	Penyediaan Peralatan dan Perlengkapan Kantor																
			Jumlah Paket Peralatan dan Perlengkapan Kar	1 Paket	1 Paket	1 Paket	400.500.000,00	0,00	0,00	-400.500.000,00	Kab. Mamberamo Tengah, Semua Kecamatan, Semua Kel/Desa	DANA ALOKASI UMUM (DAU)	-	2. MENCIPTAKAN KUALITAS DAYA SAING MASYARAKAT BERBASIS KEBUDAYAAN			0,00	DINAS KOMUNIKASI, INFORMATIKA DAN STATISTIK
	2.16.01.2.06.0005	Penyediaan Barang Cetakan dan Penggandaan																
			Jumlah Paket Barang Cetakan dan Pengganda	1 Paket	1 Paket	1 Paket	61.380.000,00	25.000.000,00	25.000.000,00	-36.380.000,00	Kab. Mamberamo Tengah, Kobagma, Semua Kel/Desa	DANA ALOKASI UMUM (DAU)	-	4. MEMPERSIAPKAN UTILITAS MOBILITAS MASYARAKAT DAN AKSESSIBILITAS INFRASTRUKTUR DASAR BERKELANJUTAN			0,00	DINAS KOMUNIKASI, INFORMATIKA DAN STATISTIK
	2.16.01.2.06.0007	Penyediaan Bahan/Material																
			Jumlah Paket Bahan/Material yang Disediakan	1 Paket	1 Paket	1 Paket	53.252.800,00	40.000.000,00	40.000.000,00	-13.252.800,00	Kab. Mamberamo Tengah, Kobagma, Semua Kel/Desa	DANA ALOKASI UMUM (DAU)	-	4. MEMPERSIAPKAN UTILITAS MOBILITAS MASYARAKAT DAN AKSESSIBILITAS INFRASTRUKTUR DASAR BERKELANJUTAN			0,00	DINAS KOMUNIKASI, INFORMATIKA DAN STATISTIK
	2.16.01.2.06.0008	Fasilitasi Kunjungan Tamu																
			Jumlah Laporan Fasilitasi Kunjungan Tamu		1 Laporan	1 Laporan	0,00	100.000.000,00	100.000.000,00	100.000.000,00	Kab. Mamberamo Tengah, Kobagma, Semua Kel/Desa	DANA ALOKASI UMUM (DAU)	-	4. MEMPERSIAPKAN UTILITAS MOBILITAS MASYARAKAT DAN AKSESSIBILITAS INFRASTRUKTUR DASAR BERKELANJUTAN			0,00	DINAS KOMUNIKASI, INFORMATIKA DAN STATISTIK
	2	**NON URUSAN**					**3.561.044.945,00**	**8.616.321.065,00**	**8.616.321.065,00**	**5.055.276.120,00**							**0,00**	
	2,16	**URUSAN PEMERINTAHAN BIDANG XX**					**2.968.282.000,00**	**8.125.755.749,00**	**8.222.585.749,00**	**5.254.303.749,00**							**0,00**	
	2.16.01.2.06.0008	Fasilitasi Kunjungan Tamu																
	2	**URUSAN PEMERINTAHAN WAJIB YANG TIDAK BERKAITAN DENGAN PELAYANAN DASAR**					**3.561.044.945,00**	**8.616.321.065,00**	**8.616.321.065,00**	**5.055.276.120,00**							**0,00**	
	2,16	**URUSAN PEMERINTAHAN BIDANG KOMUNIKASI DAN INFORMATIKA**					**2.968.282.000,00**	**8.125.755.749,00**	**8.222.585.749,00**	**5.254.303.749,00**							**0,00**	
	2.16.01.2.06.0009	Penyelenggaraan Rapat Koordinasi dan Konsultasi SKPD																

NO	KODE	URUSAN / BIDANG URUSAN / PROGRAM / KEGIATAN / SUB KEGIATAN	INDIKATOR PROGRAM / KEGIATAN / SUB KEGIATAN	TARGET AKHIR PERIODE RENSTRA OPD	CAPAIAN KINERJA DAN KERANGKA PENDANAAN										KELOMPOK SASARAN	PRAKIRAAN MAJU RENCANA		PERANGKAT DAERAH PENANGGUNG JAWAB
					TARGET 2025		PAGU INDIKATIF (Rp)			Bertambah/Berkurang (10-12)	LOKASI	SUMBER DANA	PRIORITAS			TARGET	PAGU INDIKATIF (Rp)	
					SEBELUM	SESUDAH	RKPD 2025	APBD 2025	RKPD PERUBAHAN 2025				NASIONAL	DAERAH				
1	2	3	4	5	6	7	8	9	10	11	12	13	14	15	16	17	18	19
			Jumlah Laporan Penyelenggaraan Rapat Koord		1 Laporan	1 Laporan	284.350.000,00	150.000.000,00	246.830.000,00	-37.520.000,00	Kab. Mamberamo Tengah, Kobagma, Semua Kel/Desa	DANA ALOKASI UMUM (DAU)	-	4. MEMPERSIAPKAN UTILITAS MOBILITAS MASYARAKAT DAN AKSESSIBILITAS INFRASTRUKTUR DASAR BERKELANJUTAN			0,00	DINAS KOMUNIKASI, INFORMATIKA DAN STATISTIK
	2.16.01.2.06.0011	Dukungan Pelaksanaan Sistem Pemerintahan Berbasis Elektronik pada SKPD																
			Jumlah Dokumen Dukungan Pelaksanaan Siste		1 Dokumen	1 Dokumen	251.016.000,00	0,00	0,00	-251.016.000,00	Kab. Mamberamo Tengah, Kobagma, Semua Kel/Desa	DANA ALOKASI UMUM (DAU)	-	4. MEMPERSIAPKAN UTILITAS MOBILITAS MASYARAKAT DAN AKSESSIBILITAS INFRASTRUKTUR DASAR BERKELANJUTAN			0,00	DINAS KOMUNIKASI, INFORMATIKA DAN STATISTIK
	2.16.01.2.08	Penyediaan Jasa Penunjang Urusan Pemerintahan Daerah	-		-	-	607.719.000,00	195.200.000,00	195.200.000,00	-412.519.000,00			-	4. MEMPERSIAPKAN UTILITAS MOBILITAS MASYARAKAT DAN AKSESSIBILITAS INFRASTRUKTUR DASAR BERKELANJUTAN	-		0,00	DINAS KOMUNIKASI, INFORMATIKA DAN STATISTIK
	2.16.01.2.08.0002	Penyediaan Jasa Komunikasi, Sumber Daya Air dan Listrik																
			Jumlah Laporan Penyediaan Jasa Komunikasi,		1 Laporan	1 Laporan	431.319.000,00	8.000.000,00	8.000.000,00	-423.319.000,00	Kab. Mamberamo Tengah, Kobagma, Semua Kel/Desa	DANA ALOKASI UMUM (DAU)	-	4. MEMPERSIAPKAN UTILITAS MOBILITAS MASYARAKAT DAN AKSESSIBILITAS INFRASTRUKTUR DASAR BERKELANJUTAN			0,00	DINAS KOMUNIKASI, INFORMATIKA DAN STATISTIK
	2.16.01.2.08.0004	Penyediaan Jasa Pelayanan Umum Kantor																
			Jumlah Laporan Penyediaan Jasa Pelayanan U		1 Laporan	1 Laporan	176.400.000,00	187.200.000,00	187.200.000,00	10.800.000,00	Kab. Mamberamo Tengah, Kobagma, Semua Kel/Desa	DANA ALOKASI UMUM (DAU)	-	4. MEMPERSIAPKAN UTILITAS MOBILITAS MASYARAKAT DAN AKSESSIBILITAS INFRASTRUKTUR DASAR BERKELANJUTAN			0,00	DINAS KOMUNIKASI, INFORMATIKA DAN STATISTIK
	2.16.01.2.09	Pemeliharaan Barang Milik Daerah Penunjang Urusan Pemerintahan Daerah	-		-	-	113.409.145,00	29.911.616,00	29.911.616,00	-83.497.529,00			-	4. MEMPERSIAPKAN UTILITAS MOBILITAS MASYARAKAT DAN AKSESSIBILITAS INFRASTRUKTUR DASAR BERKELANJUTAN	-		0,00	DINAS KOMUNIKASI, INFORMATIKA DAN STATISTIK
	2.16.01.2.09.0002	Penyediaan Jasa Pemeliharaan, Biaya Pemeliharaan, Pajak dan Perizinan Kendaraan Dinas Operasional atau Lapangan																
			Jumlah Kendaraan Dinas Operasional atau Lap		1 Unit	1 Unit	44.646.200,00	9.946.300,00	9.946.300,00	-34.699.900,00	Kab. Mamberamo Tengah, Kobagma, Semua Kel/Desa	DANA ALOKASI UMUM (DAU)	-	4. MEMPERSIAPKAN UTILITAS MOBILITAS MASYARAKAT DAN AKSESSIBILITAS INFRASTRUKTUR DASAR BERKELANJUTAN			0,00	DINAS KOMUNIKASI, INFORMATIKA DAN STATISTIK
1	**2.16.02**	**PROGRAM PENGELOLAAN INFORMASI DAN KOMUNIKASI PUBLIK**	-		-	-	**219.670.000,00**	**0,00**	**0,00**	**-219.670.000,00**							**0,00**	
	2.16.02.2.01	Pengelolaan Informasi dan Komunikasi Publik Pemerintah Daerah Kabupaten/Kota	-		-	-	219.670.000,00	0,00	0,00	-219.670.000,00			-	4. MEMPERSIAPKAN UTILITAS MOBILITAS MASYARAKAT DAN AKSESSIBILITAS INFRASTRUKTUR DASAR BERKELANJUTAN	-		0,00	DINAS KOMUNIKASI, INFORMATIKA DAN STATISTIK
	2.16.02.2.01.0021	Pengelolaan Media Komunikasi Publik																

NO	KODE	URUSAN / BIDANG URUSAN / PROGRAM / KEGIATAN / SUB KEGIATAN	INDIKATOR PROGRAM / KEGIATAN / SUB KEGIATAN	TARGET AKHIR PERIODE RENSTRA OPD	CAPAIAN KINERJA DAN KERANGKA PENDANAAN										KELOMPOK SASARAN	PRAKIRAAN MAJU RENCANA		PERANGKAT DAERAH PENANGGUNG JAWAB
					TARGET 2025		PAGU INDIKATIF (Rp)			Bertambah/Berkurang (10-12)	LOKASI	SUMBER DANA	PRIORITAS			TARGET	PAGU INDIKATIF (Rp)	
					SEBELUM	SESUDAH	RKPD 2025	APBD 2025	RKPD PERUBAHAN 2025				NASIONAL	DAERAH				
1	2	3	4	5	6	7	8	9	10	11	12	13	14	15	16	17	18	19
			Jumlah media komunikasi publik milik pemerintah daerah yang dikelola maupun pemanfaatan media berbayar sesuai kriteria/juknis		1 Media	1 Media	219.670.000,00	0,00	0,00	-219.670.000,00	Kab. Mamberamo Tengah, Semua Kecamatan, Semua Kel/Desa	DANA ALOKASI UMUM (DAU)	-	4. MEMPERSIAPKAN UTILITAS MOBILITAS MASYARAKAT DAN AKSESSIBILITAS INFRASTRUKTUR DASAR BERKELANJUTAN			0,00	DINAS KOMUNIKASI, INFORMATIKA DAN STATISTIK
2	**2.16.03**	**PROGRAM PENGELOLAAN APLIKASI INFORMATIKA**	**-**		**-**	**-**	**383.010.000,00**	**1.462.200.000,00**	**1.462.200.000,00**	**-383.010.000,00**							**0,00**	
	2.16.03.2.01	Pengelolaan Nama Domain yang Telah Ditetapkan oleh Pemerintah Pusat dan Sub Domain di Lingkup Pemerintah Daerah Kabupaten/Kota	-		-	-	383.010.000,00	228.000.000,00	228.000.000,00	-155.010.000,00			-	4. MEMPERSIAPKAN UTILITAS MOBILITAS MASYARAKAT DAN AKSESSIBILITAS INFRASTRUKTUR DASAR BERKELANJUTAN	-		0,00	DINAS KOMUNIKASI, INFORMATIKA DAN STATISTIK
	2.16.03.2.01.0004	Pengelolaan Nama Domain dan Sub Domain Penyelenggaraan Pemerintah Daerah dan Pengelolaan Nama Domain Pemerintah Desa																
			Jumlah Dokumen Pengelolaan Nama Domain		1 Dokumen	1 Dokumen	383.010.000,00	228.000.000,00	228.000.000,00	-155.010.000,00	Kab. Mamberamo Tengah, Kobagma, Semua Kel/Desa	DANA ALOKASI UMUM (DAU)	-	4. MEMPERSIAPKAN UTILITAS MOBILITAS MASYARAKAT DAN AKSESSIBILITAS INFRASTRUKTUR DASAR BERKELANJUTAN			0,00	DINAS KOMUNIKASI, INFORMATIKA DAN STATISTIK
	2.16.03.2.02	Pengelolaan E-government di Lingkup Pemerintah Daerah Kabupaten/Kota	-		-	-	0,00	1.234.200.000,00	1.234.200.000,00	1.234.200.000,00			-	4. MEMPERSIAPKAN UTILITAS MOBILITAS MASYARAKAT DAN AKSESSIBILITAS INFRASTRUKTUR DASAR BERKELANJUTAN	-		0,00	DINAS KOMUNIKASI, INFORMATIKA DAN STATISTIK
	2.16.03.2.02.0030	Penyediaan Akses Internet untuk Perangkat Daerah dalam rangka penyelenggaraan SPBE																
			Jumlah Perangkat Daerah yang memanfaatkan		34 Perangkat Daerah	34 Perangkat Daerah	0,00	1.234.200.000,00	1.234.200.000,00	1.234.200.000,00	Kab. Mamberamo Tengah, Kobagma, Semua Kel/Desa	DTI-PAPUA-TEL EKOMUNIKASI	-	4. MEMPERSIAPKAN UTILITAS MOBILITAS MASYARAKAT DAN AKSESSIBILITAS INFRASTRUKTUR DASAR BERKELANJUTAN			0,00	DINAS KOMUNIKASI, INFORMATIKA DAN STATISTIK
	2,2	**URUSAN PEMERINTAHAN BIDANG STATISTIK**					**592.762.945,00**	**490.565.316,00**	**393.735.316,00**	**-199.027.629,00**							**0,00**	
1	**2.16.01**	**PROGRAM PENUNJANG URUSAN PEMERINTAHAN DAERAH KABUPATEN/KOTA**	**-**		**-**	**-**	**2.512.764.945,00**	**6.708.521.065,00**	**7.154.121.065,00**	**-2.512.764.945,00**							**0,00**	
	2.16.01.2.01	Perencanaan, Penganggaran, dan Evaluasi Kinerja Perangkat Daerah	-		-	-	20.064.000,00	20.000.000,00	368.770.000,00	348.706.000,00			-	-	-		0,00	DINAS KOMUNIKASI, INFORMATIKA DAN STATISTIK
	2.16.01.2.01.0009	Pelaksanaan Pengumpulan Data Statistik Sektoral Daerah																
			Jumlah Data Statistik Sektoral Daerah yang Ta		-	1 Data	0,00	0,00	348.770.000,00	348.770.000,00	Kab. Mamberamo Tengah, Semua Kecamatan, Semua Kel/Desa	DANA ALOKASI UMUM (DAU)	-	-			0,00	DINAS KOMUNIKASI, INFORMATIKA DAN STATISTIK
	2.16.01.2.06	Administrasi Umum Perangkat Daerah	-		-	-	1.330.768.800,00	344.998.500,00	441.828.500,00	-888.940.300,00			-	4. MEMPERSIAPKAN UTILITAS MOBILITAS MASYARAKAT DAN AKSESSIBILITAS INFRASTRUKTUR DASAR BERKELANJUTAN	-		0,00	DINAS KOMUNIKASI, INFORMATIKA DAN STATISTIK
	2.16.01.2.06.0004	Penyediaan Bahan Logistik Kantor																

NO	KODE	URUSAN / BIDANG URUSAN / PROGRAM / KEGIATAN / SUB KEGIATAN	INDIKATOR PROGRAM / KEGIATAN / SUB KEGIATAN	TARGET AKHIR PERIODE RENSTRA OPD	CAPAIAN KINERJA DAN KERANGKA PENDANAAN										KELOMPOK SASARAN	PRAKIRAAN MAJU RENCANA		PERANGKAT DAERAH PENANGGUNG JAWAB
					TARGET 2025		PAGU INDIKATIF (Rp)			Bertambah/Berkurang (10-12)	LOKASI	SUMBER DANA	PRIORITAS			TARGET	PAGU INDIKATIF (Rp)	
					SEBELUM	SESUDAH	RKPD 2025	APBD 2025	RKPD PERUBAHAN 2025				NASIONAL	DAERAH				
1	2	3	4	5	6	7	8	9	10	11	12	13	14	15	16	17	18	19
			Jumlah Paket Bahan Logistik Kantor yang Disediakan		1 Paket	1 Paket	78.400.000,00	25.000.000,00	25.000.000,00	-53.400.000,00	Kab. Mamberamo Tengah, Kobagma, Semua Kel/Desa	DANA ALOKASI UMUM (DAU)	-	4. MEMPERSIAPKAN UTILITAS MOBILITAS MASYARAKAT DAN AKSESSIBILITAS INFRASTRUKTUR DASAR BERKELANJUTAN			0,00	DINAS KOMUNIKASI, INFORMATIKA DAN STATISTIK
	2.16.01.2.09	Pemeliharaan Barang Milik Daerah Penunjang Urusan Pemerintahan Daerah	-		-	-	113.409.145,00	29.911.616,00	29.911.616,00	-83.497.529,00			-	4. MEMPERSIAPKAN UTILITAS MOBILITAS MASYARAKAT DAN AKSESSIBILITAS INFRASTRUKTUR DASAR BERKELANJUTAN	-		0,00	DINAS KOMUNIKASI, INFORMATIKA DAN STATISTIK
	2.16.01.2.09.0009	Pemeliharaan/Rehabilitasi Gedung Kantor dan Bangunan Lainnya																
			Jumlah Gedung Kantor dan Bangunan Lainnya		1 Unit	1 Unit	68.762.945,00	19.965.316,00	19.965.316,00	-48.797.629,00	Kab. Mamberamo Tengah, Kobagma, Semua Kel/Desa	DANA ALOKASI UMUM (DAU)	-	4. MEMPERSIAPKAN UTILITAS MOBILITAS MASYARAKAT DAN AKSESSIBILITAS INFRASTRUKTUR DASAR BERKELANJUTAN			0,00	DINAS KOMUNIKASI, INFORMATIKA DAN STATISTIK
2	**2.20.02**	**PROGRAM PENYELENGGARAAN STATISTIK SEKTORAL**	-		-	-	**445.600.000,00**	**445.600.000,00**	**0,00**	**-445.600.000,00**							**0,00**	
	2.20.02.2.01	Penyelenggaraan Statistik Sektoral di Lingkup Daerah Kabupaten/Kota	-		-	-	445.600.000,00	445.600.000,00	0,00	-445.600.000,00			-	4. MEMPERSIAPKAN UTILITAS MOBILITAS MASYARAKAT DAN AKSESSIBILITAS INFRASTRUKTUR DASAR BERKELANJUTAN	-		0,00	DINAS KOMUNIKASI, INFORMATIKA DAN STATISTIK
	2.20.02.2.01.0007	Pengingkatan Kapasitas Kelembagaan Statistik Sektoral																
			Jumlah pegawai yang mendapatkan pelatihan		15 Orang	15 Orang	445.600.000,00	445.600.000,00	0,00	-445.600.000,00	Kab. Mamberamo Tengah, Kobagma, Semua Kel/Desa	DANA ALOKASI UMUM (DAU)	-	4. MEMPERSIAPKAN UTILITAS MOBILITAS MASYARAKAT DAN AKSESSIBILITAS INFRASTRUKTUR DASAR BERKELANJUTAN			0,00	DINAS KOMUNIKASI, INFORMATIKA DAN STATISTIK
		DINAS KOPERASI, USAHA KECIL DAN MENENGAH					**4.750.339.000,00**	**9.887.539.586,60**	**10.687.539.586,60**	**5.937.200.586,60**							**0,00**	
	2	**URUSAN PEMERINTAHAN WAJIB YANG TIDAK BERKAITAN DENGAN PELAYANAN DASAR**					**4.750.339.000,00**	**9.887.539.586,60**	**10.687.539.586,60**	**5.937.200.586,60**							**0,00**	
	2,17	**URUSAN PEMERINTAHAN BIDANG KOPERASI, USAHA KECIL, DAN MENENGAH**					**4.750.339.000,00**	**9.887.539.586,60**	**10.687.539.586,60**	**5.937.200.586,60**							**0,00**	
1	**2.17.01**	**PROGRAM PENUNJANG URUSAN PEMERINTAHAN DAERAH KABUPATEN/KOTA**	-		-	-	**4.750.339.000,00**	**5.371.807.104,00**	**5.791.807.104,00**	**-4.750.339.000,00**							**0,00**	
	2.17.01.2.01	Perencanaan, Penganggaran, dan Evaluasi Kinerja Perangkat Daerah	-		-	-	0,00	20.000.000,00	20.000.000,00	20.000.000,00			-	1. MENGUATKAN PENGELOLAAN PEMERINTAHAN YANG BERSIH, EFEKTIF DAN TERPERCAYA	-		0,00	DINAS KOPERASI, USAHA KECIL DAN MENENGAH
	2.17.01.2.01.0001	Penyusunan Dokumen Perencanaan Perangkat Daerah																
			Jumlah Dokumen Perencanaan Perangkat Daer		-	1 Dokumen	0,00	20.000.000,00	20.000.000,00	20.000.000,00	Kab. Mamberamo Tengah, Kobagma, Semua Kel/Desa	DANA ALOKASI UMUM (DAU)	-	1. MENGUATKAN PENGELOLAAN PEMERINTAHAN YANG BERSIH, EFEKTIF DAN TERPERCAYA			0,00	DINAS KOPERASI, USAHA KECIL DAN MENENGAH

NO	KODE	URUSAN / BIDANG URUSAN / PROGRAM / KEGIATAN / SUB KEGIATAN	INDIKATOR PROGRAM / KEGIATAN / SUB KEGIATAN	TARGET AKHIR PERIODE RENSTRA OPD	CAPAIAN KINERJA DAN KERANGKA PENDANAAN										KELOMPOK SASARAN	PRAKIRAAN MAJU RENCANA		PERANGKAT DAERAH PENANGGUNG JAWAB
					TARGET 2025		PAGU INDIKATIF (Rp)			Bertambah/Berkurang (10-12)	LOKASI	SUMBER DANA	PRIORITAS			TARGET	PAGU INDIKATIF (Rp)	
					SEBELUM	SESUDAH	RKPD 2025	APBD 2025	RKPD PERUBAHAN 2025				NASIONAL	DAERAH				
1	2	3	4	5	6	7	8	9	10	11	12	13	14	15	16	17	18	19
	2.17.01.2.02	Administrasi Keuangan Perangkat Daerah	-		-	-	4.660.339.000,00	4.731.158.904,00	4.731.158.904,00	70.819.904,00			-	3. MENGUATKAN KEMAMPUAN DAN KETAHANAN EKONOMI DAERAH DAN MASYARAKAT BERWAWASAN LINGKUNGAN HIDUP	-		0,00	DINAS KOPERASI, USAHA KECIL DAN MENENGAH
	2.17.01.2.02.0001	Penyediaan Gaji dan Tunjangan ASN																
			Jumlah Orang yang Menerima Gaji dan Tunjan	30 Orang/b ula	30 Orang/b ula	4.620.339.000,00	4.706.158.904,00	4.706.158.904,00	85.819.904,00	Kab. Mamberamo Tengah, Semua Kecamatan, Semua Kel/Desa	DANA ALOKASI UMUM (DAU)	-	3. MENGUATKAN KEMAMPUAN DAN KETAHANAN EKONOMI DAERAH DAN MASYARAKAT BERWAWASAN LINGKUNGAN HIDUP			0,00	DINAS KOPERASI, USAHA KECIL DAN MENENGAH
	2.17.01.2.02.0007	Koordinasi dan Penyusunan Laporan Keuangan Bulanan/ Triwulanan/ Semesteran SKPD																
			Jumlah Laporan Keuangan Bulanan/ Triwulanan	1 Laporan	1 Laporan	40.000.000,00	25.000.000,00	25.000.000,00	-15.000.000,00	Kab. Mamberamo Tengah, Kobagma, Semua Kel/Desa	DANA ALOKASI UMUM (DAU)	-	3. MENGUATKAN KEMAMPUAN DAN KETAHANAN EKONOMI DAERAH DAN MASYARAKAT BERWAWASAN LINGKUNGAN HIDUP			0,00	DINAS KOPERASI, USAHA KECIL DAN MENENGAH
	2.17.01.2.05	Administrasi Kepegawaian Perangkat Daerah	-		-	-	0,00	0,00	420.000.000,00	420.000.000,00			-	1. MENGUATKAN PENGELOLAAN PEMERINTAHAN YANG BERSIH, EFEKTIF DAN TERPERCAYA	-		0,00	DINAS KOPERASI, USAHA KECIL DAN MENENGAH
	2.17.01.2.05.0009	Pendidikan dan Pelatihan Pegawai Berdasarkan Tugas dan Fungsi																
			Jumlah Pegawai Berdasarkan Tugas dan Fung	-	25 Orang	0,00	0,00	420.000.000,00	420.000.000,00	Kab. Mamberamo Tengah, Kobagma, Kobagma	DANA ALOKASI UMUM (DAU)	-	1. MENGUATKAN PENGELOLAAN PEMERINTAHAN YANG BERSIH, EFEKTIF DAN TERPERCAYA			0,00	DINAS KOPERASI, USAHA KECIL DAN MENENGAH
	2.17.01.2.06	Administrasi Umum Perangkat Daerah	-		-	-	65.000.000,00	344.998.500,00	344.998.500,00	279.998.500,00			-	1. MENGUATKAN PENGELOLAAN PEMERINTAHAN YANG BERSIH, EFEKTIF DAN TERPERCAYA	-		0,00	DINAS KOPERASI, USAHA KECIL DAN MENENGAH
	2.17.01.2.06.0001	Penyediaan Komponen Instalasi Listrik/Penerangan Bangunan Kantor																
			Jumlah Paket Komponen Instalasi Listrik/Peneri	-	1 Paket	0,00	4.998.500,00	4.998.500,00	4.998.500,00	Kab. Mamberamo Tengah, Kobagma, Semua Kel/Desa	DANA ALOKASI UMUM (DAU)	-	1. MENGUATKAN PENGELOLAAN PEMERINTAHAN YANG BERSIH, EFEKTIF DAN TERPERCAYA			0,00	DINAS KOPERASI, USAHA KECIL DAN MENENGAH
	2.17.01.2.06.0004	Penyediaan Bahan Logistik Kantor																
			Jumlah Paket Bahan Logistik Kantor yang Disediakan	1 Paket	1 Paket	35.000.000,00	25.000.000,00	25.000.000,00	-10.000.000,00	Kab. Mamberamo Tengah, Kobagma, Semua Kel/Desa	DANA ALOKASI UMUM (DAU)	-	3. MENGUATKAN KEMAMPUAN DAN KETAHANAN EKONOMI DAERAH DAN MASYARAKAT BERWAWASAN LINGKUNGAN HIDUP			0,00	DINAS KOPERASI, USAHA KECIL DAN MENENGAH
	2.17.01.2.06.0005	Penyediaan Barang Cetakan dan Penggandaan																
			Jumlah Paket Barang Cetakan dan Pengganda	-	1 Paket	0,00	25.000.000,00	25.000.000,00	25.000.000,00	Kab. Mamberamo Tengah, Kobagma, Semua Kel/Desa	DANA ALOKASI UMUM (DAU)	-	1. MENGUATKAN PENGELOLAAN PEMERINTAHAN YANG BERSIH, EFEKTIF DAN TERPERCAYA			0,00	DINAS KOPERASI, USAHA KECIL DAN MENENGAH
	2.17.01.2.06.0007	Penyediaan Bahan/Material																
			Jumlah Paket Bahan/Material yang Disediakan	-	1 Paket	0,00	40.000.000,00	40.000.000,00	40.000.000,00	Kab. Mamberamo Tengah, Kobagma, Semua Kel/Desa	DANA ALOKASI UMUM (DAU)	-	1. MENGUATKAN PENGELOLAAN PEMERINTAHAN YANG BERSIH, EFEKTIF DAN TERPERCAYA			0,00	DINAS KOPERASI, USAHA KECIL DAN MENENGAH
	2.17.01.2.06.0008	Fasilitasi Kunjungan Tamu																

NO	KODE	URUSAN / BIDANG URUSAN / PROGRAM / KEGIATAN / SUB KEGIATAN	INDIKATOR PROGRAM / KEGIATAN / SUB KEGIATAN	TARGET AKHIR PERIODE RENSTRA OPD	CAPAIAN KINERJA DAN KERANGKA PENDANAAN										KELOMPOK SASARAN	PRAKIRAAN MAJU RENCANA		PERANGKAT DAERAH PENANGGUNG JAWAB
					TARGET 2025		PAGU INDIKATIF (Rp)			Bertambah/Berkurang (10-12)	LOKASI	SUMBER DANA	PRIORITAS			TARGET	PAGU INDIKATIF (Rp)	
					SEBELUM	SESUDAH	RKPD 2025	APBD 2025	RKPD PERUBAHAN 2025				NASIONAL	DAERAH				
1	2	3	4	5	6	7	8	9	10	11	12	13	14	15	16	17	18	19
			Jumlah Laporan Fasilitasi Kunjungan Tamu		1 Laporan	1 Laporan	30.000.000,00	100.000.000,00	100.000.000,00	70.000.000,00	Kab. Mamberamo Tengah, Kobagma, Semua Kel/Desa	DANA ALOKASI UMUM (DAU)	-	3. MENGUATKAN KEMAMPUAN DAN KETAHANAN EKONOMI DAERAH DAN MASYARAKAT BERWAWASAN LINGKUNGAN HIDUP			0,00	DINAS KOPERASI, USAHA KECIL DAN MENENGAH
	2.17.01.2.06.0009	Penyelenggaraan Rapat Koordinasi dan Konsultasi SKPD																
			Jumlah Laporan Penyelenggaraan Rapat Koord	-		1 Laporan	0,00	150.000.000,00	150.000.000,00	150.000.000,00	Kab. Mamberamo Tengah, Kobagma, Semua Kel/Desa	DANA ALOKASI UMUM (DAU)	-	1. MENGUATKAN PENGELOLAAN PEMERINTAHAN YANG BERSIH, EFEKTIF DAN TERPERCAYA			0,00	DINAS KOPERASI, USAHA KECIL DAN MENENGAH
	2.17.01.2.07	Pengadaan Barang Milik Daerah Penunjang Urusan Pemerintah Daerah	-		-	-	0,00	0,00	0,00	0,00			-	4. MEMPERSIAPKAN UTILITAS MOBILITAS MASYARAKAT DAN AKSESSIBILITAS INFRASTRUKTUR DASAR BERKELANJUTAN	-		0,00	DINAS KOPERASI, USAHA KECIL DAN MENENGAH
	2.17.01.2.07.0009	Pengadaan Gedung Kantor atau Bangunan Lainnya																
			Jumlah Unit Gedung Kantor atau Bangunan La	5 Unit		5 Unit	0,00	0,00	0,00	0,00	Kab. Mamberamo Tengah, Semua Kecamatan, Semua Kel/Desa	DANA ALOKASI UMUM (DAU)	-	4. MEMPERSIAPKAN UTILITAS MOBILITAS MASYARAKAT DAN AKSESSIBILITAS INFRASTRUKTUR DASAR BERKELANJUTAN			0,00	DINAS KOPERASI, USAHA KECIL DAN MENENGAH
	2.17.01.2.08	Penyediaan Jasa Penunjang Urusan Pemerintahan Daerah	-		-	-	0,00	245.700.000,00	245.700.000,00	245.700.000,00			-	1. MENGUATKAN PENGELOLAAN PEMERINTAHAN YANG BERSIH, EFEKTIF DAN TERPERCAYA	-		0,00	DINAS KOPERASI, USAHA KECIL DAN MENENGAH
	2.17.01.2.08.0004	Penyediaan Jasa Pelayanan Umum Kantor																
			Jumlah Laporan Penyediaan Jasa Pelayanan U	-		1 Laporan	0,00	245.700.000,00	245.700.000,00	245.700.000,00	Kab. Mamberamo Tengah, Kobagma, Semua Kel/Desa	DANA ALOKASI UMUM (DAU)	-	1. MENGUATKAN PENGELOLAAN PEMERINTAHAN YANG BERSIH, EFEKTIF DAN TERPERCAYA			0,00	DINAS KOPERASI, USAHA KECIL DAN MENENGAH
	2.17.01.2.09	Pemeliharaan Barang Milik Daerah Penunjang Urusan Pemerintahan Daerah	-		-	-	25.000.000,00	29.949.700,00	29.949.700,00	4.949.700,00			-	1. MENGUATKAN PENGELOLAAN PEMERINTAHAN YANG BERSIH, EFEKTIF DAN TERPERCAYA	-		0,00	DINAS KOPERASI, USAHA KECIL DAN MENENGAH
	2.17.01.2.09.0002	Penyediaan Jasa Pemeliharaan, Biaya Pemeliharaan, Pajak dan Perizinan Kendaraan Dinas Operasional atau Lapangan																
			Jumlah Kendaraan Dinas Operasional atau Lap	-		1 Unit	0,00	10.000.000,00	10.000.000,00	10.000.000,00	Kab. Mamberamo Tengah, Kobagma, Semua Kel/Desa	DANA ALOKASI UMUM (DAU)	-	1. MENGUATKAN PENGELOLAAN PEMERINTAHAN YANG BERSIH, EFEKTIF DAN TERPERCAYA			0,00	DINAS KOPERASI, USAHA KECIL DAN MENENGAH
	2.17.01.2.09.0009	Pemeliharaan/Rehabilitasi Gedung Kantor dan Bangunan Lainnya																
			Jumlah Gedung Kantor dan Bangunan Lainnya	1 Unit		1 Unit	25.000.000,00	19.949.700,00	19.949.700,00	-5.050.300,00	Kab. Mamberamo Tengah, Kobagma, Semua Kel/Desa	DANA ALOKASI UMUM (DAU)	-	3. MENGUATKAN KEMAMPUAN DAN KETAHANAN EKONOMI DAERAH DAN MASYARAKAT BERWAWASAN LINGKUNGAN HIDUP			0,00	DINAS KOPERASI, USAHA KECIL DAN MENENGAH
2	**2.17.05**	**PROGRAM PENDIDIKAN DAN LATIHAN PERKOPERASIAN**	-		-	-	**0,00**	**324.580.000,00**	**324.580.000,00**	**0,00**							**0,00**	
	2.17.05.2.01	Pendidikan dan Latihan Perkoperasian Bagi Koperasi yang Wilayah Keanggotaan dalam Daerah Kabupaten/Kota	-		-	-	0,00	324.580.000,00	324.580.000,00	324.580.000,00			-	3. MENGUATKAN KEMAMPUAN DAN KETAHANAN EKONOMI DAERAH DAN MASYARAKAT BERWAWASAN LINGKUNGAN HIDUP	-		0,00	DINAS KOPERASI, USAHA KECIL DAN MENENGAH
	2.17.05.2.01.0001	Peningkatan Pemahaman dan Pengetahuan Perkoperasian serta Kapasitas dan Kompetensi SDM Koperasi																

NO	KODE	URUSAN / BIDANG URUSAN / PROGRAM / KEGIATAN / SUB KEGIATAN	INDIKATOR PROGRAM / KEGIATAN / SUB KEGIATAN	TARGET AKHIR PERIODE RENSTRA OPD	CAPAIAN KINERJA DAN KERANGKA PENDANAAN										KELOMPOK SASARAN	PRAKIRAAN MAJU RENCANA		PERANGKAT DAERAH PENANGGUNG JAWAB
					TARGET 2025		PAGU INDIKATIF (Rp)			Bertambah/Berkurang (10-12)	LOKASI	SUMBER DANA	PRIORITAS			TARGET	PAGU INDIKATIF (Rp)	
					SEBELUM	SESUDAH	RKPD 2025	APBD 2025	RKPD PERUBAHAN 2025				NASIONAL	DAERAH				
1	2	3	4	5	6	7	8	9	10	11	12	13	14	15	16	17	18	19
			Jumlah SDM yang Memahami Pengetahuan Pe		100 Orang	100 Orang	0,00	324.580.000,00	324.580.000,00	324.580.000,00	Kab. Mamberamo Tengah, Semua Kecamatan, Semua Kel/Desa	DANA OTONOMI KHUSUS 1,25%-PAPUA-PEMBERDAYAAN EKONOMI MASYARAKAT	-	3. MENGUATKAN KEMAMPUAN DAN KETAHANAN EKONOMI DAERAH DAN MASYARAKAT BERWAWASAN LINGKUNGAN HIDUP			0,00	DINAS KOPERASI, USAHA KECIL DAN MENENGAH
3	**2.17.06**	**PROGRAM PEMBERDAYAAN DAN PERLINDUNGAN KOPERASI**	-		-	-	**0,00**	**3.341.152.482,60**	**3.341.152.482,60**	**0,00**							**0,00**	
	2.17.06.2.01	Pemberdayaan dan Perlindungan Koperasi yang Keanggotaannya dalam Daerah Kabupaten/Kota	-		-	-	0,00	3.341.152.482,60	3.341.152.482,60	3.341.152.482,60			-	3. MENGUATKAN KEMAMPUAN DAN KETAHANAN EKONOMI DAERAH DAN MASYARAKAT BERWAWASAN LINGKUNGAN HIDUP	-		0,00	DINAS KOPERASI, USAHA KECIL DAN MENENGAH
	2.17.06.2.01.0007	Fasilitasi Akses Permodalan Koperasi yang Keanggotaannya Daerah Kabupaten/Kota																
			Jumlah Koperasi yang Difasilitasi Permodalannya		15 Unit Usaha	15 Unit Usaha	0,00	3.341.152.482,60	3.341.152.482,60	3.341.152.482,60	Kab. Mamberamo Tengah, Semua Kecamatan, Semua Kel/Desa	DANA OTONOMI KHUSUS 1,25%-PAPUA-PEMBERDAYAAN EKONOMI MASYARAKAT	-	3. MENGUATKAN KEMAMPUAN DAN KETAHANAN EKONOMI DAERAH DAN MASYARAKAT BERWAWASAN LINGKUNGAN HIDUP			0,00	DINAS KOPERASI, USAHA KECIL DAN MENENGAH
4	**2.17.07**	**PROGRAM PEMBERDAYAAN USAHA MENENGAH, USAHA KECIL, DAN USAHA MIKRO (UMKM)**	-		-	-	**0,00**	**0,00**	**380.000.000,00**	**0,00**							**0,00**	
	2.17.07.2.01	Pemberdayaan Usaha Mikro yang Dilakukan Melalui Pendataan, Kemitraan, Kemudahan Perizinan, Penguatan Kelembagaan dan Koordinasi dengan Para Pemangku Kepentingan	-		-	-	0,00	0,00	380.000.000,00	380.000.000,00			-	1. MENGUATKAN PENGELOLAAN PEMERINTAHAN YANG BERSIH, EFEKTIF DAN TERPERCAYA	-		0,00	DINAS KOPERASI, USAHA KECIL DAN MENENGAH
	2.17.07.2.01.0014	Penyusunan Basis Data Usaha Mikro																
			Jumlah Unit Usaha Mikro Terdata		-	50 Unit Usaha	0,00	0,00	380.000.000,00	380.000.000,00	Kab. Mamberamo Tengah, Kobagma, Kobagma	DANA ALOKASI UMUM (DAU)	-	1. MENGUATKAN PENGELOLAAN PEMERINTAHAN YANG BERSIH, EFEKTIF DAN TERPERCAYA			0,00	DINAS KOPERASI, USAHA KECIL DAN MENENGAH
	2.17.07.2.01.0015	Peningkatan Pemahaman dan Pengetahuan UMKM serta Kapasitas dan Kompetensi SDM UMKM dan Kewirausahaan melalui Pendidikan dan Pelatihan																
			Jumlah SDM yang Memahami Pengetahuan Us		150 Orang	150 Orang	0,00	0,00	0,00	0,00	Kab. Mamberamo Tengah, Semua Kecamatan, Semua Kel/Desa	DANA OTONOMI KHUSUS 1,25%-PAPUA-PEMBERDAYAAN EKONOMI MASYARAKAT	-	3. MENGUATKAN KEMAMPUAN DAN KETAHANAN EKONOMI DAERAH DAN MASYARAKAT BERWAWASAN LINGKUNGAN HIDUP			0,00	DINAS KOPERASI, USAHA KECIL DAN MENENGAH
5	**2.17.08**	**PROGRAM PENGEMBANGAN UMKM**	-		-	-	**0,00**	**850.000.000,00**	**850.000.000,00**	**0,00**							**0,00**	
	2.17.08.2.01	Pengembangan Usaha Mikro dengan Orientasi Peningkatan Skala Usaha Menjadi Usaha Kecil	-		-	-	0,00	850.000.000,00	850.000.000,00	850.000.000,00			-	3. MENGUATKAN KEMAMPUAN DAN KETAHANAN EKONOMI DAERAH DAN MASYARAKAT BERWAWASAN LINGKUNGAN HIDUP	-		0,00	DINAS KOPERASI, USAHA KECIL DAN MENENGAH
	2.17.08.2.01.0002	Pengembangan Usaha Mikro																
			Jumlah Usaha Mikro yang Terfasilitasi		50 Unit Usaha	50 Unit Usaha	0,00	850.000.000,00	850.000.000,00	850.000.000,00	Kab. Mamberamo Tengah, Semua Kecamatan, Semua Kel/Desa	DANA OTONOMI KHUSUS 1,25%-PAPUA-PEMBERDAYAAN EKONOMI MASYARAKAT	-	3. MENGUATKAN KEMAMPUAN DAN KETAHANAN EKONOMI DAERAH DAN MASYARAKAT BERWAWASAN LINGKUNGAN HIDUP			0,00	DINAS KOPERASI, USAHA KECIL DAN MENENGAH
		DINAS PENANAMAN MODAL DAN PELAYANAN PERIZINAN TERPADU					**2.503.556.000,00**	**4.634.101.690,00**	**4.634.101.690,00**	**2.130.545.690,00**							**0,00**	
	2	**URUSAN PEMERINTAHAN WAJIB YANG TIDAK BERKAITAN DENGAN PELAYANAN DASAR**					**2.503.556.000,00**	**4.634.101.690,00**	**4.634.101.690,00**	**2.130.545.690,00**							**0,00**	

NO	KODE	URUSAN / BIDANG URUSAN / PROGRAM / KEGIATAN / SUB KEGIATAN	INDIKATOR PROGRAM / KEGIATAN / SUB KEGIATAN	TARGET AKHIR PERIODE RENSTRA OPD	CAPAIAN KINERJA DAN KERANGKA PENDANAAN										KELOMPOK SASARAN	PRAKIRAAN MAJU RENCANA		PERANGKAT DAERAH PENANGGUNG JAWAB
					TARGET 2025		PAGU INDIKATIF (Rp)			Bertambah/Berkurang (10-12)	LOKASI	SUMBER DANA	PRIORITAS			TARGET	PAGU INDIKATIF (Rp)	
					SEBELUM	SESUDAH	RKPD 2025	APBD 2025	RKPD PERUBAHAN 2025				NASIONAL	DAERAH				
1	2	3	4	5	6	7	8	9	10	11	12	13	14	15	16	17	18	19
	2,18	**URUSAN PEMERINTAHAN** **BIDANG PENANAMAN MODAL**					**2.503.556.000,00**	**4.634.101.690,00**	**4.634.101.690,00**	**2.130.545.690,00**							**0,00**	
1	**2.18.01**	**PROGRAM PENUNJANG URUSAN PEMERINTAHAN DAERAH KABUPATEN/KOTA**	-		-	-	**1.179.012.000,00**	**3.809.557.690,00**	**3.809.557.690,00**	**-1.179.012.000,00**							**0,00**	
	2.18.01.2.01	Perencanaan, Penganggaran, dan Evaluasi Kinerja Perangkat Daerah	-		-	-	20.000.000,00	20.000.000,00	20.000.000,00	0,00			-	1. MENGUATKAN PENGELOLAAN PEMERINTAHAN YANG BERSIH, EFEKTIF DAN TERPERCAYA	-		0,00	DINAS PENANAMAN MODAL DAN PELAYANAN PERIZINAN TERPADU
	2.18.01.2.01.0001	Penyusunan Dokumen Perencanaan Perangkat Daerah																
			Jumlah Dokumen Perencanaan Perangkat Daer	1 Dokumen	1 Dokumen		20.000.000,00	20.000.000,00	20.000.000,00	0,00	Kab. Mamberamo Tengah, Kobagma, Kobagma	DANA ALOKASI UMUM (DAU)	-	1. MENGUATKAN PENGELOLAAN PEMERINTAHAN YANG BERSIH, EFEKTIF DAN TERPERCAYA			0,00	DINAS PENANAMAN MODAL DAN PELAYANAN PERIZINAN TERPADU
	2.18.01.2.02	Administrasi Keuangan Perangkat Daerah	-		-	-	35.000.000,00	3.414.566.080,00	3.414.566.080,00	3.379.566.080,00			-	1. MENGUATKAN PENGELOLAAN PEMERINTAHAN YANG BERSIH, EFEKTIF DAN TERPERCAYA	-		0,00	DINAS PENANAMAN MODAL DAN PELAYANAN PERIZINAN TERPADU
	2.18.01.2.02.0001	Penyediaan Gaji dan Tunjangan ASN																
			Jumlah Orang yang Menerima Gaji dan Tunjan	26 Orang/b ula	26 Orang/b ula		0,00	3.389.566.080,00	3.389.566.080,00	3.389.566.080,00	Kab. Mamberamo Tengah, Semua Kecamatan, Semua Kel/Desa	DANA ALOKASI UMUM (DAU)	-	1. MENGUATKAN PENGELOLAAN PEMERINTAHAN YANG BERSIH, EFEKTIF DAN TERPERCAYA			0,00	DINAS PENANAMAN MODAL DAN PELAYANAN PERIZINAN TERPADU
	2.18.01.2.02.0007	Koordinasi dan Penyusunan Laporan Keuangan Bulanan/ Triwulanan/ Semesteran SKPD																
			Jumlah Laporan Keuangan Bulanan/ Triwulanan	1 Laporan	1 Laporan		35.000.000,00	25.000.000,00	25.000.000,00	-10.000.000,00	Kab. Mamberamo Tengah, Kobagma, Kobagma	DANA ALOKASI UMUM (DAU)	-	1. MENGUATKAN PENGELOLAAN PEMERINTAHAN YANG BERSIH, EFEKTIF DAN TERPERCAYA			0,00	DINAS PENANAMAN MODAL DAN PELAYANAN PERIZINAN TERPADU
	2.18.01.2.05	Administrasi Kepegawaian Perangkat Daerah	-		-	-	300.000.000,00	0,00	0,00	-300.000.000,00			-	1. MENGUATKAN PENGELOLAAN PEMERINTAHAN YANG BERSIH, EFEKTIF DAN TERPERCAYA	-		0,00	DINAS PENANAMAN MODAL DAN PELAYANAN PERIZINAN TERPADU
	2.18.01.2.05.0009	Pendidikan dan Pelatihan Pegawai Berdasarkan Tugas dan Fungsi																
			Jumlah Pegawai Berdasarkan Tugas dan Fung	19 Orang	19 Orang		300.000.000,00	0,00	0,00	-300.000.000,00	Semua Kota/Kab, Semua Kecamatan, Semua Kel/Desa	DANA ALOKASI UMUM (DAU)	-	1. MENGUATKAN PENGELOLAAN PEMERINTAHAN YANG BERSIH, EFEKTIF DAN TERPERCAYA			0,00	DINAS PENANAMAN MODAL DAN PELAYANAN PERIZINAN TERPADU
	2.18.01.2.06	Administrasi Umum Perangkat Daerah	-		-	-	705.930.000,00	344.994.000,00	344.994.000,00	-360.936.000,00			-	2. MENCIPTAKAN KUALITAS DAYA SAING MASYARAKAT BERBASIS KEBUDAYAAN	-		0,00	DINAS PENANAMAN MODAL DAN PELAYANAN PERIZINAN TERPADU
	2.18.01.2.06.0001	Penyediaan Komponen Instalasi Listrik/Penerangan Bangunan Kantor																
			Jumlah Paket Komponen Instalasi Listrik/Penera	1 Paket	1 Paket		10.000.000,00	4.994.000,00	4.994.000,00	-5.006.000,00	Kab. Mamberamo Tengah, Kobagma, Kobagma	DANA ALOKASI UMUM (DAU)	-	2. MENCIPTAKAN KUALITAS DAYA SAING MASYARAKAT BERBASIS KEBUDAYAAN			0,00	DINAS PENANAMAN MODAL DAN PELAYANAN PERIZINAN TERPADU
	2.18.01.2.06.0002	Penyediaan Peralatan dan Perlengkapan Kantor																

NO	KODE	URUSAN / BIDANG URUSAN / PROGRAM / KEGIATAN / SUB KEGIATAN	INDIKATOR PROGRAM / KEGIATAN / SUB KEGIATAN	TARGET AKHIR PERIODE RENSTRA OPD	CAPAIAN KINERJA DAN KERANGKA PENDANAAN										KELOMPOK SASARAN	PRAKIRAAN MAJU RENCANA		PERANGKAT DAERAH PENANGGUNG JAWAB
					TARGET 2025		PAGU INDIKATIF (Rp)			Bertambah/Berkurang (10-12)	LOKASI	SUMBER DANA	PRIORITAS			TARGET	PAGU INDIKATIF (Rp)	
					SEBELUM	SESUDAH	RKPD 2025	APBD 2025	RKPD PERUBAHAN 2025				NASIONAL	DAERAH				
1	2	3	4	5	6	7	8	9	10	11	12	13	14	15	16	17	18	19
			Jumlah Paket Peralatan dan Perlengkapan Kar		1 Paket	1 Paket	90.940.000,00	0,00	0,00	-90.940.000,00	Kab. Mamberamo Tengah, Kobagma, Kobagma	DANA TRANSFER UMUM-DANA ALOKASI UMUM	-	4. MEMPERSIAPKAN UTILITAS MOBILITAS MASYARAKAT DAN AKSESSIBILITAS INFRASTRUKTUR DASAR BERKELANJUTAN			0,00	DINAS PENANAMAN MODAL DAN PELAYANAN PERIZINAN TERPADU
	2.18.01.2.06.0004	Penyediaan Bahan Logistik Kantor																
			Jumlah Paket Bahan Logistik Kantor yang Disediakan		1 Paket	1 Paket	60.000.000,00	25.000.000,00	25.000.000,00	-35.000.000,00	Kab. Mamberamo Tengah, Kobagma, Kobagma	DANA ALOKASI UMUM (DAU)	-	4. MEMPERSIAPKAN UTILITAS MOBILITAS MASYARAKAT DAN AKSESSIBILITAS INFRASTRUKTUR DASAR BERKELANJUTAN			0,00	DINAS PENANAMAN MODAL DAN PELAYANAN PERIZINAN TERPADU
	2.18.01.2.06.0005	Penyediaan Barang Cetakan dan Penggandaan																
			Jumlah Paket Barang Cetakan dan Pengganda		1 Paket	1 Paket	45.000.000,00	25.000.000,00	25.000.000,00	-20.000.000,00	Kab. Mamberamo Tengah, Kobagma, Kobagma	DANA ALOKASI UMUM (DAU)	-	4. MEMPERSIAPKAN UTILITAS MOBILITAS MASYARAKAT DAN AKSESSIBILITAS INFRASTRUKTUR DASAR BERKELANJUTAN			0,00	DINAS PENANAMAN MODAL DAN PELAYANAN PERIZINAN TERPADU
	2.18.01.2.06.0007	Penyediaan Bahan/Material																
			Jumlah Paket Bahan/Material yang Disediakan		1 Paket	1 Paket	50.000.000,00	40.000.000,00	40.000.000,00	-10.000.000,00	Kab. Mamberamo Tengah, Kobagma, Kobagma	DANA ALOKASI UMUM (DAU)	-	4. MEMPERSIAPKAN UTILITAS MOBILITAS MASYARAKAT DAN AKSESSIBILITAS INFRASTRUKTUR DASAR BERKELANJUTAN			0,00	DINAS PENANAMAN MODAL DAN PELAYANAN PERIZINAN TERPADU
	2.18.01.2.06.0008	Fasilitasi Kunjungan Tamu																
			Jumlah Laporan Fasilitasi Kunjungan Tamu		1 Laporan	1 Laporan	100.000.000,00	100.000.000,00	100.000.000,00	0,00	Kab. Mamberamo Tengah, Kobagma, Kobagma	DANA ALOKASI UMUM (DAU)	-	4. MEMPERSIAPKAN UTILITAS MOBILITAS MASYARAKAT DAN AKSESSIBILITAS INFRASTRUKTUR DASAR BERKELANJUTAN			0,00	DINAS PENANAMAN MODAL DAN PELAYANAN PERIZINAN TERPADU
	2.18.01.2.06.0009	Penyelenggaraan Rapat Koordinasi dan Konsultasi SKPD																
			Jumlah Laporan Penyelenggaraan Rapat Koord		1 Laporan	1 Laporan	349.990.000,00	150.000.000,00	150.000.000,00	-199.990.000,00	Kab. Mamberamo Tengah, Kobagma, Kobagma	DANA ALOKASI UMUM (DAU)	-	4. MEMPERSIAPKAN UTILITAS MOBILITAS MASYARAKAT DAN AKSESSIBILITAS INFRASTRUKTUR DASAR BERKELANJUTAN			0,00	DINAS PENANAMAN MODAL DAN PELAYANAN PERIZINAN TERPADU
	2.18.01.2.07	Pengadaan Barang Milik Daerah Penunjang Urusan Pemerintah Daerah	-		-	-	118.082.000,00	0,00	0,00	-118.082.000,00			-	4. MEMPERSIAPKAN UTILITAS MOBILITAS MASYARAKAT DAN AKSESSIBILITAS INFRASTRUKTUR DASAR BERKELANJUTAN	-		0,00	DINAS PENANAMAN MODAL DAN PELAYANAN PERIZINAN TERPADU
	2.18.01.2.07.0002	Pengadaan Kendaraan Dinas Operasional atau Lapangan																
			Jumlah Unit Kendaraan Dinas Operasional atau		2 Unit	2 Unit	118.082.000,00	0,00	0,00	-118.082.000,00	Kab. Mamberamo Tengah, Kobagma, Kobagma	DANA TRANSFER UMUM-DANA ALOKASI UMUM	-	4. MEMPERSIAPKAN UTILITAS MOBILITAS MASYARAKAT DAN AKSESSIBILITAS INFRASTRUKTUR DASAR BERKELANJUTAN			0,00	DINAS PENANAMAN MODAL DAN PELAYANAN PERIZINAN TERPADU
	2.18.01.2.09	Pemeliharaan Barang Milik Daerah Penunjang Urusan Pemerintahan Daerah	-		-	-	0,00	29.997.610,00	29.997.610,00	29.997.610,00			-	1. MENGUATKAN PENGELOLAAN PEMERINTAHAN YANG BERSIH, EFEKTIF DAN TERPERCAYA	-		0,00	DINAS PENANAMAN MODAL DAN PELAYANAN PERIZINAN TERPADU

NO	KODE	URUSAN / BIDANG URUSAN / PROGRAM / KEGIATAN / SUB KEGIATAN	INDIKATOR PROGRAM / KEGIATAN / SUB KEGIATAN	TARGET AKHIR PERIODE RENSTRA OPD	CAPAIAN KINERJA DAN KERANGKA PENDANAAN										KELOMPOK SASARAN	PRAKIRAAN MAJU RENCANA		PERANGKAT DAERAH PENANGGUNG JAWAB
					TARGET 2025		PAGU INDIKATIF (Rp)			Bertambah/Berkurang (10-12)	LOKASI	SUMBER DANA	PRIORITAS			TARGET	PAGU INDIKATIF (Rp)	
					SEBELUM	SESUDAH	RKPD 2025	APBD 2025	RKPD PERUBAHAN 2025				NASIONAL	DAERAH				
1	2	3	4	5	6	7	8	9	10	11	12	13	14	15	16	17	18	19
	2.18.01.2.09.0002	Penyediaan Jasa Pemeliharaan, Biaya Pemeliharaan, Pajak dan Perizinan Kendaraan Dinas Operasional atau Lapangan																
			Jumlah Kendaraan Dinas Operasional atau Lap	-	1 Unit		0,00	10.000.000,00	10.000.000,00	10.000.000,00	Kab. Mamberamo Tengah, Kobagma, Semua Kel/Desa	DANA ALOKASI UMUM (DAU)	-	1. MENGUATKAN PENGELOLAAN PEMERINTAHAN YANG BERSIH, EFEKTIF DAN TERPERCAYA				0,00	DINAS PENANAMAN MODAL DAN PELAYANAN PERIZINAN TERPADU
	2.18.01.2.09.0009	Pemeliharaan/Rehabilitasi Gedung Kantor dan Bangunan Lainnya																
			Jumlah Gedung Kantor dan Bangunan Lainnya	-	1 Unit		0,00	19.997.610,00	19.997.610,00	19.997.610,00	Kab. Mamberamo Tengah, Kobagma, Semua Kel/Desa	DANA ALOKASI UMUM (DAU)	-	1. MENGUATKAN PENGELOLAAN PEMERINTAHAN YANG BERSIH, EFEKTIF DAN TERPERCAYA				0,00	DINAS PENANAMAN MODAL DAN PELAYANAN PERIZINAN TERPADU
2	**2.18.04**	**PROGRAM PELAYANAN PENANAMAN MODAL**	-		-	-	**1.024.544.000,00**	**524.544.000,00**	**524.544.000,00**	**-1.024.544.000,00**							**0,00**	
	2.18.04.2.01	Pelayanan Perizinan dan Non Perizinan Secara Terpadu Satu Pintu dibidang Penanaman Modal yang Menjadi Kewenangan Daerah Kabupaten/ Kota	-		-	-	1.024.544.000,00	524.544.000,00	524.544.000,00	-500.000.000,00			-	1. MENGUATKAN PENGELOLAAN PEMERINTAHAN YANG BERSIH, EFEKTIF DAN TERPERCAYA	-		0,00	DINAS PENANAMAN MODAL DAN PELAYANAN PERIZINAN TERPADU
	2.18.04.2.01.0006	Penyediaan Pelayanan Perizinan Berusaha melalui Sistem Perizinan Berusaha Berbasis Risiko Terintegrasi secara Elektronik																
			Jumlah Pelaku Usaha yang Mendapatkan Pela	20 Pelaku Usaha	20 Pelaku Usaha		524.544.000,00	524.544.000,00	524.544.000,00	0,00	Kab. Mamberamo Tengah, Kobagma, Kobagma	DANA ALOKASI UMUM (DAU)	-	1. MENGUATKAN PENGELOLAAN PEMERINTAHAN YANG BERSIH, EFEKTIF DAN TERPERCAYA				0,00	DINAS PENANAMAN MODAL DAN PELAYANAN PERIZINAN TERPADU
	2.18.04.2.01.0008	Pemantauan, analisis, evaluasi, dan pelaporan di bidang perizinan berusaha berbasis risiko																
			Jumlah Kegiatan Usaha yang mendapat pemantauan, analisis, evaluasi, dan pelaporan di bidang perizinan berusaha berbasis risiko Lintas Daerah Kabupaten/Kota bagi Kegiatan Usaha Dari Pelaku Usaha		1 Kegiatan Usaha	1 Kegiatan Usaha	500.000.000,00	0,00	0,00	-500.000.000,00	Kab. Mamberamo Tengah, Kobagma, Kobagma	DANA TRANSFER UMUM-DANA ALOKASI UMUM	-	1. MENGUATKAN PENGELOLAAN PEMERINTAHAN YANG BERSIH, EFEKTIF DAN TERPERCAYA				0,00	DINAS PENANAMAN MODAL DAN PELAYANAN PERIZINAN TERPADU
3	**2.18.05**	**PROGRAM PENGENDALIAN PELAKSANAAN PENANAMAN MODAL**	-		-	-	**300.000.000,00**	**300.000.000,00**	**300.000.000,00**	**-300.000.000,00**							**0,00**	
	2.18.05.2.01	Pengendalian Pelaksanaan Penanaman Modal yang Menjadi Kewenangan Daerah Kabupaten/Kota	-		-	-	300.000.000,00	300.000.000,00	300.000.000,00	0,00			-	3. MENGUATKAN KEMAMPUAN DAN KETAHANAN EKONOMI DAERAH DAN MASYARAKAT BERWAWASAN LINGKUNGAN HIDUP	-		0,00	DINAS PENANAMAN MODAL DAN PELAYANAN PERIZINAN TERPADU
	2.18.05.2.01.0005	Bimbingan Teknis kepada Pelaku Usaha																
			Jumlah Pelaku Usaha yang Mengikuti Bimbinga	50 Pelaku Usaha	50 Pelaku Usaha		300.000.000,00	300.000.000,00	300.000.000,00	0,00	Kab. Mamberamo Tengah, Kobagma, Kobagma	DANA ALOKASI UMUM (DAU)	-	3. MENGUATKAN KEMAMPUAN DAN KETAHANAN EKONOMI DAERAH DAN MASYARAKAT BERWAWASAN LINGKUNGAN HIDUP				0,00	DINAS PENANAMAN MODAL DAN PELAYANAN PERIZINAN TERPADU
		DINAS KEBUDAYAAN, PARIWISATA, PEMUDA DAN OLAH RAGA					**8.458.650.107,00**	**8.462.857.786,00**	**8.462.857.786,00**	**4.207.679,00**							**0,00**	
	2	**URUSAN PEMERINTAHAN WAJIB YANG TIDAK BERKAITAN DENGAN PELAYANAN DASAR**					**7.808.650.107,00**	**8.112.857.786,00**	**8.112.857.786,00**	**304.207.679,00**							**0,00**	
	2,19	**URUSAN PEMERINTAHAN BIDANG KEPEMUDAAN DAN OLAHRAGA**					**7.508.650.107,00**	**8.112.857.786,00**	**8.112.857.786,00**	**604.207.679,00**							**0,00**	
1	**2.19.02**	**PROGRAM PENGEMBANGAN KAPASITAS DAYA SAING KEPEMUDAAN**	-		-	-	**1.275.000.000,00**	**770.309.674,00**	**770.309.674,00**	**-1.275.000.000,00**							**0,00**	

NO	KODE	URUSAN / BIDANG URUSAN / PROGRAM / KEGIATAN / SUB KEGIATAN	INDIKATOR PROGRAM / KEGIATAN / SUB KEGIATAN	TARGET AKHIR PERIODE RENSTRA OPD	CAPAIAN KINERJA DAN KERANGKA PENDANAAN										KELOMPOK SASARAN	PRAKIRAAN MAJU RENCANA		PERANGKAT DAERAH PENANGGUNG JAWAB
					TARGET 2025		PAGU INDIKATIF (Rp)			Bertambah/Berkurang (10-12)	LOKASI	SUMBER DANA	PRIORITAS			TARGET	PAGU INDIKATIF (Rp)	
					SEBELUM	SESUDAH	RKPD 2025	APBD 2025	RKPD PERUBAHAN 2025				NASIONAL	DAERAH				
1	2	3	4	5	6	7	8	9	10	11	12	13	14	15	16	17	18	19
	2.19.02.2.01	Penyadaran, Pemberdayaan, dan Pengembangan Pemuda dan Kepemudaan Terhadap Pemuda Pelopor Kabupaten/Kota, Wirausaha Muda Pemula, dan Pemuda Kader Kabupaten/Kota	-		-	-	1.275.000.000,00	770.309.674,00	770.309.674,00	-504.690.326,00			-	-	-		0,00	DINAS KEBUDAYAAN, PARIWISATA, PEMUDA DAN OLAH RAGA
	2.19.02.2.01.0015	Koordinasi, Sinkronisasi dan Penyelenggaraan Pengembangan Kepeloporan Pemuda bagi Pemuda Pelopor Tingkat Kabupaten/kota																
			Jumlah Pemuda Pelopor Tingkat kabupaten/kota dari Seluruh Kabupaten/Kota yang difasilitasi dalam Pengembangan Kepeloporan Pemuda		3000 Orang	3000 Orang	75.000.000,00	74.986.000,00	74.986.000,00	-14.000,00	Kab. Mamberamo Tengah, Semua Kecamatan, Semua Kel/Desa	DANA ALOKASI UMUM (DAU)	-	-			0,00	DINAS KEBUDAYAAN, PARIWISATA, PEMUDA DAN OLAH RAGA
	2.19.02.2.01.0016	Penyediaan dan Pengelolaan Prasarana dan Sarana Kepemudaan tingkat kabupaten/kota																
			Jumlah prasarana kepemudaan di tingkat kabu		11 Unit	11 Unit	1.200.000.000,00	695.323.674,00	695.323.674,00	-504.676.326,00	Kab. Mamberamo Tengah, Semua Kecamatan, Semua Kel/Desa	DANA ALOKASI UMUM (DAU)	-	-			0,00	DINAS KEBUDAYAAN, PARIWISATA, PEMUDA DAN OLAH RAGA
2	**2.19.03**	**PROGRAM PENGEMBANGAN KAPASITAS DAYA SAING KEOLAHRAGAAN**	-		-	-	**0,00**	**1.027.355.000,00**	**1.027.355.000,00**	**0,00**							**0,00**	
	2.19.03.2.04	Pembinaan dan Pengembangan Organisasi Olahraga	-		-	-	0,00	550.000.000,00	550.000.000,00	550.000.000,00			-	-	-		0,00	DINAS KEBUDAYAAN, PARIWISATA, PEMUDA DAN OLAH RAGA
	2.19.03.2.04.0006	Peningkatan Kerja Sama Organisasi Keolahragaan Kabupaten/Kota dengan Lembaga Terkait																
			Jumlah Dokumen Hasil Peningkatan Kerja San		1 Dokumen	2 Dokumen	0,00	550.000.000,00	550.000.000,00	550.000.000,00	Kab. Mamberamo Tengah, Semua Kecamatan, Semua Kel/Desa	DANA ALOKASI UMUM (DAU)	-	-			0,00	DINAS KEBUDAYAAN, PARIWISATA, PEMUDA DAN OLAH RAGA
	2.19.03.2.05	Pembinaan dan Pengembangan Olahraga Rekreasi	-		-	-	0,00	477.355.000,00	477.355.000,00	477.355.000,00			-	2. MENCIPTAKAN KUALITAS DAYA SAING MASYARAKAT BERBASIS KEBUDAYAAN	-		0,00	DINAS KEBUDAYAAN, PARIWISATA, PEMUDA DAN OLAH RAGA
	2.19.03.2.05.0006	Pemberdayaan Perkumpulan Olahraga Rekreasi																
			Jumlah Laporan Hasil Pembinaan dalam rangk		1 Laporan	1 Laporan	0,00	477.355.000,00	477.355.000,00	477.355.000,00	Kab. Mamberamo Tengah, Kobagma, Semua Kel/Desa	DANA OTONOMI KHUSUS 1%-PA PUA-KEPEMUD AAN DAN OLAHRAGA	-	2. MENCIPTAKAN KUALITAS DAYA SAING MASYARAKAT BERBASIS KEBUDAYAAN			0,00	DINAS KEBUDAYAAN, PARIWISATA, PEMUDA DAN OLAH RAGA
	2.19.03.2.05.0009	Penyediaan prasarana dan sarana olahraga rekreasi melalui perencanaan, pengadaan, pemanfaatan, pemeliharaan, pengembangan, dan pengawasan																
			Jumlah Prasarana dan Sarana Kepramukaan k		1 Unit	1 Unit	0,00	0,00	0,00	0,00	Kab. Mamberamo Tengah, Kobagma, Semua Kel/Desa	DANA OTONOMI KHU SUS-KABUPATE N/KOTA PADA PROVINSI PAPUA-UMUM [BLOCK GRANT]	-	2. MENCIPTAKAN KUALITAS DAYA SAING MASYARAKAT BERBASIS KEBUDAYAAN			0,00	DINAS KEBUDAYAAN, PARIWISATA, PEMUDA DAN OLAH RAGA
3	**2.19.04**	**PROGRAM PENGEMBANGAN KAPASITAS KEPRAMUKAAN**	-		-	-	**0,00**	**150.000.000,00**	**150.000.000,00**	**0,00**							**0,00**	
	2.19.04.2.01	Pembinaan dan Pengembangan Organisasi Kepramukaan	-		-	-	0,00	150.000.000,00	150.000.000,00	150.000.000,00			-	-	-		0,00	DINAS KEBUDAYAAN, PARIWISATA, PEMUDA DAN OLAH RAGA
	2.19.04.2.01.0002	Peningkatan Kapasitas Organisasi Kepramukaan Tingkat Daerah																
			Jumlah Organisasi Kepramukaan Tingkat Daera		1 Organisasi	1 Organisasi	0,00	150.000.000,00	150.000.000,00	150.000.000,00	Kab. Mamberamo Tengah, Semua Kecamatan, Semua Kel/Desa	DANA ALOKASI UMUM (DAU)	-	-			0,00	DINAS KEBUDAYAAN, PARIWISATA, PEMUDA DAN OLAH RAGA
4	**2.22.01**	**PROGRAM PENUNJANG URUSAN PEMERINTAHAN DAERAH KABUPATEN/KOTA**	-		-	-	**6.533.650.107,00**	**6.165.193.112,00**	**6.165.193.112,00**	**-6.533.650.107,00**							**0,00**	

NO	KODE	URUSAN / BIDANG URUSAN / PROGRAM / KEGIATAN / SUB KEGIATAN	INDIKATOR PROGRAM / KEGIATAN / SUB KEGIATAN	TARGET AKHIR PERIODE RENSTRA OPD	CAPAIAN KINERJA DAN KERANGKA PENDANAAN										KELOMPOK SASARAN	PRAKIRAAN MAJU RENCANA		PERANGKAT DAERAH PENANGGUNG JAWAB
					TARGET 2025		PAGU INDIKATIF (Rp)			Bertambah/Berkurang (10-12)	LOKASI	SUMBER DANA	PRIORITAS			TARGET	PAGU INDIKATIF (Rp)	
					SEBELUM	SESUDAH	RKPD 2025	APBD 2025	RKPD PERUBAHAN 2025				NASIONAL	DAERAH				
1	2	3	4	5	6	7	8	9	10	11	12	13	14	15	16	17	18	19
	2.22.01.2.01	Perencanaan, Penganggaran, dan Evaluasi Kinerja Perangkat Daerah	-		-	-	20.000.000,00	20.000.000,00	20.000.000,00	0,00			-	-	-		0,00	DINAS KEBUDAYAAN, PARIWISATA, PEMUDA DAN OLAH RAGA
	2.22.01.2.01.0001	Penyusunan Dokumen Perencanaan Perangkat Daerah																
			Jumlah Dokumen Perencanaan Perangkat Daer	3 Dokumen	3 Dokumen		20.000.000,00	20.000.000,00	20.000.000,00	0,00	Kab. Mamberamo Tengah, Semua Kecamatan, Semua Kel/Desa	DANA ALOKASI UMUM (DAU)	-	-			0,00	DINAS KEBUDAYAAN, PARIWISATA, PEMUDA DAN OLAH RAGA
	2.22.01.2.02	Administrasi Keuangan Perangkat Daerah	-		-	-	5.479.474.902,00	5.632.530.902,00	5.632.530.902,00	153.056.000,00			-	-	-		0,00	DINAS KEBUDAYAAN, PARIWISATA, PEMUDA DAN OLAH RAGA
	2.22.01.2.02.0001	Penyediaan Gaji dan Tunjangan ASN																
			Jumlah Orang yang Menerima Gaji dan Tunjan	33 Orang/b ula	33 Orang/b ula		5.444.474.902,00	5.612.530.902,00	5.612.530.902,00	168.056.000,00	Kab. Mamberamo Tengah, Semua Kecamatan, Semua Kel/Desa	DANA ALOKASI UMUM (DAU)	-	-			0,00	DINAS KEBUDAYAAN, PARIWISATA, PEMUDA DAN OLAH RAGA
	2.22.01.2.02.0007	Koordinasi dan Penyusunan Laporan Keuangan Bulanan/ Triwulanan/ Semesteran SKPD																
			Jumlah Laporan Keuangan Bulanan/ Triwulanan	4 Laporan	4 Laporan		35.000.000,00	20.000.000,00	20.000.000,00	-15.000.000,00	Kab. Mamberamo Tengah, Semua Kecamatan, Semua Kel/Desa	DANA ALOKASI UMUM (DAU)	-	-			0,00	DINAS KEBUDAYAAN, PARIWISATA, PEMUDA DAN OLAH RAGA
	2.22.01.2.06	Administrasi Umum Perangkat Daerah	-		-	-	382.170.000,00	344.986.000,00	344.986.000,00	-37.184.000,00			-	-	-		0,00	DINAS KEBUDAYAAN, PARIWISATA, PEMUDA DAN OLAH RAGA
	2.22.01.2.06.0001	Penyediaan Komponen Instalasi Listrik/Penerangan Bangunan Kantor																
			Jumlah Paket Komponen Instalasi Listrik/Peneri	1 Paket	1 Paket		8.000.000,00	4.987.000,00	4.987.000,00	-3.013.000,00	Kab. Mamberamo Tengah, Semua Kecamatan, Semua Kel/Desa	DANA ALOKASI UMUM (DAU)	-	-			0,00	DINAS KEBUDAYAAN, PARIWISATA, PEMUDA DAN OLAH RAGA
	2.22.01.2.06.0004	Penyediaan Bahan Logistik Kantor																
			Jumlah Paket Bahan Logistik Kantor yang Disediakan		1 Paket	1 Paket	35.000.000,00	25.000.000,00	25.000.000,00	-10.000.000,00	Kab. Mamberamo Tengah, Semua Kecamatan, Semua Kel/Desa	DANA ALOKASI UMUM (DAU)	-	-			0,00	DINAS KEBUDAYAAN, PARIWISATA, PEMUDA DAN OLAH RAGA
	2.22.01.2.06.0005	Penyediaan Barang Cetakan dan Penggandaan																
			Jumlah Paket Barang Cetakan dan Pengganda	1 Paket	1 Paket		22.300.000,00	25.000.000,00	25.000.000,00	2.700.000,00	Kab. Mamberamo Tengah, Semua Kecamatan, Semua Kel/Desa	DANA ALOKASI UMUM (DAU)	-	-			0,00	DINAS KEBUDAYAAN, PARIWISATA, PEMUDA DAN OLAH RAGA
	2.22.01.2.06.0007	Penyediaan Bahan/Material																
			Jumlah Paket Bahan/Material yang Disediakan	1 Paket	1 Paket		40.000.000,00	39.999.000,00	39.999.000,00	-1.000,00	Kab. Mamberamo Tengah, Semua Kecamatan, Semua Kel/Desa	DANA ALOKASI UMUM (DAU)	-	-			0,00	DINAS KEBUDAYAAN, PARIWISATA, PEMUDA DAN OLAH RAGA
	2.22.01.2.06.0008	Fasilitasi Kunjungan Tamu																
			Jumlah Laporan Fasilitasi Kunjungan Tamu		1 Laporan	1 Laporan	26.400.000,00	100.000.000,00	100.000.000,00	73.600.000,00	Kab. Mamberamo Tengah, Semua Kecamatan, Semua Kel/Desa	DANA ALOKASI UMUM (DAU)	-	-			0,00	DINAS KEBUDAYAAN, PARIWISATA, PEMUDA DAN OLAH RAGA
	2.22.01.2.06.0009	Penyelenggaraan Rapat Koordinasi dan Konsultasi SKPD																
			Jumlah Laporan Penyelenggaraan Rapat Koord	12 Laporan	12 Laporan		250.470.000,00	150.000.000,00	150.000.000,00	-100.470.000,00	Kab. Mamberamo Tengah, Kobagma, Semua Kel/Desa	DANA ALOKASI UMUM (DAU)	-	-			0,00	DINAS KEBUDAYAAN, PARIWISATA, PEMUDA DAN OLAH RAGA

NO	KODE	URUSAN / BIDANG URUSAN / PROGRAM / KEGIATAN / SUB KEGIATAN	INDIKATOR PROGRAM / KEGIATAN / SUB KEGIATAN	TARGET AKHIR PERIODE RENSTRA OPD	CAPAIAN KINERJA DAN KERANGKA PENDANAAN										KELOMPOK SASARAN	PRAKIRAAN MAJU RENCANA		PERANGKAT DAERAH PENANGGUNG JAWAB
					TARGET 2025		PAGU INDIKATIF (Rp)			Bertambah/Berkurang (10-12)	LOKASI	SUMBER DANA	PRIORITAS			TARGET	PAGU INDIKATIF (Rp)	
					SEBELUM	SESUDAH	RKPD 2025	APBD 2025	RKPD PERUBAHAN 2025				NASIONAL	DAERAH				
1	2	3	4	5	6	7	8	9	10	11	12	13	14	15	16	17	18	19
	2.22.01.2.07	Pengadaan Barang Milik Daerah Penunjang Urusan Pemerintah Daerah	-		-	-	120.000.000,00	0,00	0,00	-120.000.000,00			-	-	-		0,00	DINAS KEBUDAYAAN, PARIWISATA, PEMUDA DAN OLAH RAGA
	2.22.01.2.07.0010	Pengadaan Sarana dan Prasarana Gedung Kantor atau Bangunan Lainnya																
			Jumlah Unit Sarana dan Prasarana Gedung K	1 Unit	1 Unit		120.000.000,00	0,00	0,00	-120.000.000,00	Kab. Mamberamo Tengah, Semua Kecamatan, Semua Kel/Desa	DANA ALOKASI UMUM (DAU)	-	-			0,00	DINAS KEBUDAYAAN, PARIWISATA, PEMUDA DAN OLAH RAGA
	2.22.01.2.08	Penyediaan Jasa Penunjang Urusan Pemerintahan Daerah	-		-	-	200.000.000,00	137.700.000,00	137.700.000,00	-62.300.000,00			-	-	-		0,00	DINAS KEBUDAYAAN, PARIWISATA, PEMUDA DAN OLAH RAGA
	2.22.01.2.08.0004	Penyediaan Jasa Pelayanan Umum Kantor																
			Jumlah Laporan Penyediaan Jasa Pelayanan U	4 Laporan	4 Laporan		200.000.000,00	137.700.000,00	137.700.000,00	-62.300.000,00	Kab. Mamberamo Tengah, Semua Kecamatan, Semua Kel/Desa	DANA ALOKASI UMUM (DAU)	-	-			0,00	DINAS KEBUDAYAAN, PARIWISATA, PEMUDA DAN OLAH RAGA
	2.22.01.2.09	Pemeliharaan Barang Milik Daerah Penunjang Urusan Pemerintahan Daerah	-		-	-	32.005.205,00	29.976.210,00	29.976.210,00	-2.028.995,00			-	-	-		0,00	DINAS KEBUDAYAAN, PARIWISATA, PEMUDA DAN OLAH RAGA
	2.22.01.2.09.0002	Penyediaan Jasa Pemeliharaan, Biaya Pemeliharaan, Pajak dan Perizinan Kendaraan Dinas Operasional atau Lapangan																
			Jumlah Kendaraan Dinas Operasional atau Lap	1 Unit	1 Unit		20.000.000,00	9.978.600,00	9.978.600,00	-10.021.400,00	Kab. Mamberamo Tengah, Semua Kecamatan, Semua Kel/Desa	DANA ALOKASI UMUM (DAU)	-	-			0,00	DINAS KEBUDAYAAN, PARIWISATA, PEMUDA DAN OLAH RAGA
	2.22.01.2.09.0009	Pemeliharaan/Rehabilitasi Gedung Kantor dan Bangunan Lainnya																
			Jumlah Gedung Kantor dan Bangunan Lainnya	1 Unit	1 Unit		12.005.205,00	19.997.610,00	19.997.610,00	7.992.405,00	Kab. Mamberamo Tengah, Semua Kecamatan, Semua Kel/Desa	DANA ALOKASI UMUM (DAU)	-	-			0,00	DINAS KEBUDAYAAN, PARIWISATA, PEMUDA DAN OLAH RAGA
	2,22	**URUSAN PEMERINTAHAN BIDANG KEBUDAYAAN**					**300.000.000,00**	**0,00**	**0,00**	**-300.000.000,00**							**0,00**	
1	**2.22.02**	**PROGRAM PENGEMBANGAN KEBUDAYAAN**	**-**		**-**	**-**	**300.000.000,00**	**0,00**	**0,00**	**-300.000.000,00**							**0,00**	
	2.22.02.2.01	Pengelolaan Kebudayaan yang Masyarakat Pelakunya dalam Daerah Kabupaten/Kota	-		-	-	300.000.000,00	0,00	0,00	-300.000.000,00			-	-	-		0,00	DINAS KEBUDAYAAN, PARIWISATA, PEMUDA DAN OLAH RAGA
	2.22.02.2.01.0002	Pembinaan Sumber Daya Manusia, Lembaga, dan Pranata Kebudayaan																
			Jumlah Peserta Pembinaan Sumber Daya Man	50 Orang	50 Orang		300.000.000,00	0,00	0,00	-300.000.000,00	Kab. Mamberamo Tengah, Semua Kecamatan, Semua Kel/Desa	DANA ALOKASI UMUM (DAU)	-	-			0,00	DINAS KEBUDAYAAN, PARIWISATA, PEMUDA DAN OLAH RAGA
	2.22.02.2.02	Pelestarian Kesenian Tradisional yang Masyarakat Pelakunya dalam Daerah Kabupaten/Kota	-		-	-	0,00	0,00	0,00	0,00			-	2. MENCIPTAKAN KUALITAS DAYA SAING MASYARAKAT BERBASIS KEBUDAYAAN	-		0,00	DINAS KEBUDAYAAN, PARIWISATA, PEMUDA DAN OLAH RAGA
	2.22.02.2.02.0002	Pembinaan Sumber Daya Manusia, Lembaga, dan Pranata Tradisional																
			Jumlah Laporan Pembinaan Sumber Daya Man	1 Laporan	1 Laporan		0,00	0,00	0,00	0,00	Kab. Mamberamo Tengah, Semua Kecamatan, Semua Kel/Desa	DANA ALOKASI UMUM (DAU)	-	2. MENCIPTAKAN KUALITAS DAYA SAING MASYARAKAT BERBASIS KEBUDAYAAN			0,00	DINAS KEBUDAYAAN, PARIWISATA, PEMUDA DAN OLAH RAGA
	3	**URUSAN PEMERINTAHAN PILIHAN**					**650.000.000,00**	**350.000.000,00**	**350.000.000,00**	**-300.000.000,00**							**0,00**	
	3,26	**URUSAN PEMERINTAHAN BIDANG PARIWISATA**					**650.000.000,00**	**350.000.000,00**	**350.000.000,00**	**-300.000.000,00**							**0,00**	
1	**2.22.01**	**PROGRAM PENUNJANG URUSAN PEMERINTAHAN DAERAH KABUPATEN/KOTA**	**-**		**-**	**-**	**6.533.650.107,00**	**6.165.193.112,00**	**6.165.193.112,00**	**-6.533.650.107,00**							**0,00**	

NO	KODE	URUSAN / BIDANG URUSAN / PROGRAM / KEGIATAN / SUB KEGIATAN	INDIKATOR PROGRAM / KEGIATAN / SUB KEGIATAN	TARGET AKHIR PERIODE RENSTRA OPD	CAPAIAN KINERJA DAN KERANGKA PENDANAAN										KELOMPOK SASARAN	PRAKIRAAN MAJU RENCANA		PERANGKAT DAERAH PENANGGUNG JAWAB
					TARGET 2025		PAGU INDIKATIF (Rp)			Bertambah/Berkurang (10-12)	LOKASI	SUMBER DANA	PRIORITAS			TARGET	PAGU INDIKATIF (Rp)	
					SEBELUM	SESUDAH	RKPD 2025	APBD 2025	RKPD PERUBAHAN 2025				NASIONAL	DAERAH				
1	2	3	4	5	6	7	8	9	10	11	12	13	14	15	16	17	18	19
	2.22.01.2.05	Administrasi Kepegawaian Perangkat Daerah	-		-	-	300.000.000,00	0,00	0,00	-300.000.000,00			-	-	-		0,00	DINAS KEBUDAYAAN, PARIWISATA, PEMUDA DAN OLAH RAGA
	2.22.01.2.05.0009	Pendidikan dan Pelatihan Pegawai Berdasarkan Tugas dan Fungsi																
			Jumlah Pegawai Berdasarkan Tugas dan Fung		10 Orang	10 Orang	300.000.000,00	0,00	0,00	-300.000.000,00	Kab. Mamberamo Tengah, Semua Kecamatan, Semua Kel/Desa	DANA ALOKASI UMUM (DAU)	-	-			0,00	DINAS KEBUDAYAAN, PARIWISATA, PEMUDA DAN OLAH RAGA
2	**3.26.02**	**PROGRAM PENINGKATAN DAYA TARIK DESTINASI PARIWISATA**	-		-	-	**350.000.000,00**	**350.000.000,00**	**350.000.000,00**	**-350.000.000,00**							**0,00**	
	3.26.02.2.02	Pengelolaan Kawasan Strategis Pariwisata Kabupaten/Kota	-		-	-	350.000.000,00	350.000.000,00	350.000.000,00	0,00			-	-	-		0,00	DINAS KEBUDAYAAN, PARIWISATA, PEMUDA DAN OLAH RAGA
	3.26.02.2.02.0002	Perencanaan Kawasan Strategis Pariwisata Kabupaten/Kota																
			Tersedianya Dokumen Perencanaan Kawasan		1 Dokumen	1 Dokumen	350.000.000,00	350.000.000,00	350.000.000,00	0,00	Kab. Mamberamo Tengah, Semua Kecamatan, Semua Kel/Desa	DANA ALOKASI UMUM (DAU)	-	-			0,00	DINAS KEBUDAYAAN, PARIWISATA, PEMUDA DAN OLAH RAGA
		DINAS PERPUSTAKAAN DAN KEARSIPAN DAERAH					**3.173.396.000,00**	**5.110.380.268,00**	**5.110.380.268,00**	**1.936.984.268,00**							**0,00**	
	2	**URUSAN PEMERINTAHAN WAJIB YANG TIDAK BERKAITAN DENGAN PELAYANAN DASAR**					**3.173.396.000,00**	**5.110.380.268,00**	**5.110.380.268,00**	**1.936.984.268,00**							**0,00**	
	2,23	**URUSAN PEMERINTAHAN BIDANG PERPUSTAKAAN**					**2.463.724.000,00**	**4.400.708.268,00**	**4.400.708.268,00**	**1.936.984.268,00**							**0,00**	
1	**2.23.01**	**PROGRAM PENUNJANG URUSAN PEMERINTAHAN DAERAH KABUPATEN/KOTA**	-		-	-	**1.313.304.000,00**	**3.250.288.268,00**	**3.250.288.268,00**	**-1.313.304.000,00**							**0,00**	
	2.23.01.2.01	Perencanaan, Penganggaran, dan Evaluasi Kinerja Perangkat Daerah	-		-	-	20.000.000,00	20.000.000,00	20.000.000,00	0,00			-	1. MENGUATKAN PENGELOLAAN PEMERINTAHAN YANG BERSIH, EFEKTIF DAN TERPERCAYA	-		0,00	DINAS PERPUSTAKAAN DAN KEARSIPAN DAERAH
	2.23.01.2.01.0001	Penyusunan Dokumen Perencanaan Perangkat Daerah																
			Jumlah Dokumen Perencanaan Perangkat Daer		-	1 Dokumen	0,00	20.000.000,00	20.000.000,00	20.000.000,00	Kab. Mamberamo Tengah, Kobagma, Semua Kel/Desa	DANA ALOKASI UMUM (DAU)	-	1. MENGUATKAN PENGELOLAAN PEMERINTAHAN YANG BERSIH, EFEKTIF DAN TERPERCAYA			0,00	DINAS PERPUSTAKAAN DAN KEARSIPAN DAERAH
	2.23.01.2.01.0010	Pelaksanaan Forum Perangkat Daerah Berdasarkan Bidang Urusan yang Diampu dalam Rangka Penyusunan Dokumen Perencanaan Perangkat Daerah																
			Jumlah Berita Acara Hasil Forum Perangkat D		1 Berita Acara	1 Berita Acara	20.000.000,00	0,00	0,00	-20.000.000,00	Kab. Mamberamo Tengah, Semua Kecamatan, Semua Kel/Desa	DANA ALOKASI UMUM (DAU)	-	1. MENGUATKAN PENGELOLAAN PEMERINTAHAN YANG BERSIH, EFEKTIF DAN TERPERCAYA			0,00	DINAS PERPUSTAKAAN DAN KEARSIPAN DAERAH
	2.23.01.2.02	Administrasi Keuangan Perangkat Daerah	-		-	-	35.000.000,00	2.490.492.158,00	2.490.492.158,00	2.455.492.158,00			-	1. MENGUATKAN PENGELOLAAN PEMERINTAHAN YANG BERSIH, EFEKTIF DAN TERPERCAYA	-		0,00	DINAS PERPUSTAKAAN DAN KEARSIPAN DAERAH
	2.23.01.2.02.0001	Penyediaan Gaji dan Tunjangan ASN																
			Jumlah Orang yang Menerima Gaji dan Tunjan		1 tahun Ora ng	1 tahun Ora ng	0,00	2.470.492.158,00	2.470.492.158,00	2.470.492.158,00	Kab. Mamberamo Tengah, Semua Kecamatan, Semua Kel/Desa	DANA ALOKASI UMUM (DAU)	-	1. MENGUATKAN PENGELOLAAN PEMERINTAHAN YANG BERSIH, EFEKTIF DAN TERPERCAYA			0,00	DINAS PERPUSTAKAAN DAN KEARSIPAN DAERAH
	2.23.01.2.02.0007	Koordinasi dan Penyusunan Laporan Keuangan Bulanan/ Triwulanan/ Semesteran SKPD																

NO	KODE	URUSAN / BIDANG URUSAN / PROGRAM / KEGIATAN / SUB KEGIATAN	INDIKATOR PROGRAM / KEGIATAN / SUB KEGIATAN	TARGET AKHIR PERIODE RENSTRA OPD	CAPAIAN KINERJA DAN KERANGKA PENDANAAN										KELOMPOK SASARAN	PRAKIRAAN MAJU RENCANA		PERANGKAT DAERAH PENANGGUNG JAWAB
					TARGET 2025		PAGU INDIKATIF (Rp)			Bertambah/Berkurang (10-12)	LOKASI	SUMBER DANA	PRIORITAS			TARGET	PAGU INDIKATIF (Rp)	
					SEBELUM	SESUDAH	RKPD 2025	APBD 2025	RKPD PERUBAHAN 2025				NASIONAL	DAERAH				
1	2	3	4	5	6	7	8	9	10	11	12	13	14	15	16	17	18	19
			Jumlah Laporan Keuangan Bulanan/ Triwulanan		1 Laporan	1 Laporan	35.000.000,00	20.000.000,00	20.000.000,00	-15.000.000,00	Kab. Mamberamo Tengah, Kobagma, Semua Kel/Desa	DANA ALOKASI UMUM (DAU)	-	1. MENGUATKAN PENGELOLAAN PEMERINTAHAN YANG BERSIH, EFEKTIF DAN TERPERCAYA			0,00	DINAS PERPUSTAKAAN DAN KEARSIPAN DAERAH
	2.23.01.2.06	Administrasi Umum Perangkat Daerah	-		-	-	1.205.804.000,00	599.998.500,00	599.998.500,00	-605.805.500,00			-	1. MENGUATKAN PENGELOLAAN PEMERINTAHAN YANG BERSIH, EFEKTIF DAN TERPERCAYA	-		0,00	DINAS PERPUSTAKAAN DAN KEARSIPAN DAERAH
	2.23.01.2.06.0001	Penyediaan Komponen Instalasi Listrik/Penerangan Bangunan Kantor																
			Jumlah Paket Komponen Instalasi Listrik/Penera	-		1 Paket	0,00	4.998.500,00	4.998.500,00	4.998.500,00	Kab. Mamberamo Tengah, Kobagma, Semua Kel/Desa	DANA ALOKASI UMUM (DAU)	-	1. MENGUATKAN PENGELOLAAN PEMERINTAHAN YANG BERSIH, EFEKTIF DAN TERPERCAYA			0,00	DINAS PERPUSTAKAAN DAN KEARSIPAN DAERAH
	2.23.01.2.06.0002	Penyediaan Peralatan dan Perlengkapan Kantor																
			Jumlah Paket Peralatan dan Perlengkapan Kar		1 tahun Paket	1 tahun Paket	484.393.000,00	0,00	0,00	-484.393.000,00	Kab. Mamberamo Tengah, Semua Kecamatan, Semua Kel/Desa	DANA ALOKASI UMUM (DAU)	-	1. MENGUATKAN PENGELOLAAN PEMERINTAHAN YANG BERSIH, EFEKTIF DAN TERPERCAYA			0,00	DINAS PERPUSTAKAAN DAN KEARSIPAN DAERAH
	2.23.01.2.06.0004	Penyediaan Bahan Logistik Kantor																
			Jumlah Paket Bahan Logistik Kantor yang Disediakan		0 Paket	0 Paket	0,00	25.000.000,00	25.000.000,00	25.000.000,00	Kab. Mamberamo Tengah, Kobagma, Kobagma	DANA ALOKASI UMUM (DAU)	-	1. MENGUATKAN PENGELOLAAN PEMERINTAHAN YANG BERSIH, EFEKTIF DAN TERPERCAYA			0,00	DINAS PERPUSTAKAAN DAN KEARSIPAN DAERAH
	2	**NON URUSAN**					**3.173.396.000,00**	**5.110.380.268,00**	**5.110.380.268,00**	**1.936.984.268,00**							**0,00**	
	2,23	**URUSAN PEMERINTAHAN BIDANG XX**					**2.463.724.000,00**	**4.400.708.268,00**	**4.400.708.268,00**	**1.936.984.268,00**							**0,00**	
	2.23.01.2.06.0004	Penyediaan Bahan Logistik Kantor																
	2	**URUSAN PEMERINTAHAN WAJIB YANG TIDAK BERKAITAN DENGAN PELAYANAN DASAR**					**3.173.396.000,00**	**5.110.380.268,00**	**5.110.380.268,00**	**1.936.984.268,00**							**0,00**	
	2,23	**URUSAN PEMERINTAHAN BIDANG PERPUSTAKAAN**					**2.463.724.000,00**	**4.400.708.268,00**	**4.400.708.268,00**	**1.936.984.268,00**							**0,00**	
	2.23.01.2.06.0005	Penyediaan Barang Cetakan dan Penggandaan																
			Jumlah Paket Barang Cetakan dan Pengganda		1 tahun Paket	1 tahun Paket	0,00	25.000.000,00	25.000.000,00	25.000.000,00	Kab. Mamberamo Tengah, Kobagma, Kobagma	DANA ALOKASI UMUM (DAU)	-	1. MENGUATKAN PENGELOLAAN PEMERINTAHAN YANG BERSIH, EFEKTIF DAN TERPERCAYA			0,00	DINAS PERPUSTAKAAN DAN KEARSIPAN DAERAH
	2	**NON URUSAN**					**3.173.396.000,00**	**5.110.380.268,00**	**5.110.380.268,00**	**1.936.984.268,00**							**0,00**	
	2,23	**URUSAN PEMERINTAHAN BIDANG XX**					**2.463.724.000,00**	**4.400.708.268,00**	**4.400.708.268,00**	**1.936.984.268,00**							**0,00**	
	2.23.01.2.06.0005	Penyediaan Barang Cetakan dan Penggandaan																
	2	**URUSAN PEMERINTAHAN WAJIB YANG TIDAK BERKAITAN DENGAN PELAYANAN DASAR**					**3.173.396.000,00**	**5.110.380.268,00**	**5.110.380.268,00**	**1.936.984.268,00**							**0,00**	
	2,23	**URUSAN PEMERINTAHAN BIDANG PERPUSTAKAAN**					**2.463.724.000,00**	**4.400.708.268,00**	**4.400.708.268,00**	**1.936.984.268,00**							**0,00**	
	2.23.01.2.06.0006	Penyediaan Bahan Bacaan dan Peraturan Perundang-undangan																

NO	KODE	URUSAN / BIDANG URUSAN / PROGRAM / KEGIATAN / SUB KEGIATAN	INDIKATOR PROGRAM / KEGIATAN / SUB KEGIATAN	TARGET AKHIR PERIODE RENSTRA OPD	CAPAIAN KINERJA DAN KERANGKA PENDANAAN										KELOMPOK SASARAN	PRAKIRAAN MAJU RENCANA		PERANGKAT DAERAH PENANGGUNG JAWAB
					TARGET 2025		PAGU INDIKATIF (Rp)			Bertambah/Berkurang (10-12)	LOKASI	SUMBER DANA	PRIORITAS			TARGET	PAGU INDIKATIF (Rp)	
					SEBELUM	SESUDAH	RKPD 2025	APBD 2025	RKPD PERUBAHAN 2025				NASIONAL	DAERAH				
1	2	3	4	5	6	7	8	9	10	11	12	13	14	15	16	17	18	19
			Jumlah Dokumen Bahan Bacaan dan Peratura		1 tahun Dokumen	1 tahun Dokumen	0,00	255.000.000,00	255.000.000,00	255.000.000,00	Kab. Mamberamo Tengah, Kobagma, Kobagma	PENDAPATAN ASLI DAERAH (PAD)	-	1. MENGUATKAN PENGELOLAAN PEMERINTAHAN YANG BERSIH, EFEKTIF DAN TERPERCAYA			0,00	DINAS PERPUSTAKAAN DAN KEARSIPAN DAERAH
	2	**NON URUSAN**					**3.173.396.000,00**	**5.110.380.268,00**	**5.110.380.268,00**	**1.936.984.268,00**							**0,00**	
	2,23	**URUSAN PEMERINTAHAN BIDANG XX**					**2.463.724.000,00**	**4.400.708.268,00**	**4.400.708.268,00**	**1.936.984.268,00**							**0,00**	
	2.23.01.2.06.0006	Penyediaan Bahan Bacaan dan Peraturan Perundang-undangan																
	2	**URUSAN PEMERINTAHAN WAJIB YANG TIDAK BERKAITAN DENGAN PELAYANAN DASAR**					**3.173.396.000,00**	**5.110.380.268,00**	**5.110.380.268,00**	**1.936.984.268,00**							**0,00**	
	2,23	**URUSAN PEMERINTAHAN BIDANG PERPUSTAKAAN**					**2.463.724.000,00**	**4.400.708.268,00**	**4.400.708.268,00**	**1.936.984.268,00**							**0,00**	
	2.23.01.2.06.0007	Penyediaan Bahan/Material																
			Jumlah Paket Bahan/Material yang Disediakan	-	1 Paket		0,00	40.000.000,00	40.000.000,00	40.000.000,00	Kab. Mamberamo Tengah, Kobagma, Semua Kel/Desa	DANA ALOKASI UMUM (DAU)	-	1. MENGUATKAN PENGELOLAAN PEMERINTAHAN YANG BERSIH, EFEKTIF DAN TERPERCAYA			0,00	DINAS PERPUSTAKAAN DAN KEARSIPAN DAERAH
	2.23.01.2.06.0008	Fasilitasi Kunjungan Tamu																
			Jumlah Laporan Fasilitasi Kunjungan Tamu		1 tahun Laporan	1 tahun Laporan	29.450.000,00	100.000.000,00	100.000.000,00	70.550.000,00	Kab. Mamberamo Tengah, Semua Kecamatan, Semua Kel/Desa	DANA ALOKASI UMUM (DAU)	-	1. MENGUATKAN PENGELOLAAN PEMERINTAHAN YANG BERSIH, EFEKTIF DAN TERPERCAYA			0,00	DINAS PERPUSTAKAAN DAN KEARSIPAN DAERAH
	2.23.01.2.06.0009	Penyelenggaraan Rapat Koordinasi dan Konsultasi SKPD																
			Jumlah Laporan Penyelenggaraan Rapat Koord		1 tahun Laporan	1 tahun Laporan	0,00	150.000.000,00	150.000.000,00	150.000.000,00	Kab. Mamberamo Tengah, Kobagma, Kobagma	DANA ALOKASI UMUM (DAU)	-	1. MENGUATKAN PENGELOLAAN PEMERINTAHAN YANG BERSIH, EFEKTIF DAN TERPERCAYA			0,00	DINAS PERPUSTAKAAN DAN KEARSIPAN DAERAH
	2	**NON URUSAN**					**3.173.396.000,00**	**5.110.380.268,00**	**5.110.380.268,00**	**1.936.984.268,00**							**0,00**	
	2,23	**URUSAN PEMERINTAHAN BIDANG XX**					**2.463.724.000,00**	**4.400.708.268,00**	**4.400.708.268,00**	**1.936.984.268,00**							**0,00**	
	2.23.01.2.06.0009	Penyelenggaraan Rapat Koordinasi dan Konsultasi SKPD																
	2	**URUSAN PEMERINTAHAN WAJIB YANG TIDAK BERKAITAN DENGAN PELAYANAN DASAR**					**3.173.396.000,00**	**5.110.380.268,00**	**5.110.380.268,00**	**1.936.984.268,00**							**0,00**	
	2,23	**URUSAN PEMERINTAHAN BIDANG PERPUSTAKAAN**					**2.463.724.000,00**	**4.400.708.268,00**	**4.400.708.268,00**	**1.936.984.268,00**							**0,00**	
	2.23.01.2.08	Penyediaan Jasa Penunjang Urusan Pemerintahan Daerah	-		-	-	52.500.000,00	109.800.000,00	109.800.000,00	57.300.000,00			-	1. MENGUATKAN PENGELOLAAN PEMERINTAHAN YANG BERSIH, EFEKTIF DAN TERPERCAYA	-		0,00	DINAS PERPUSTAKAAN DAN KEARSIPAN DAERAH
	2.23.01.2.08.0002	Penyediaan Jasa Komunikasi, Sumber Daya Air dan Listrik																
			Jumlah Laporan Penyediaan Jasa Komunikasi,		0 Laporan	0 Laporan	0,00	45.000.000,00	45.000.000,00	45.000.000,00	Kab. Mamberamo Tengah, Kobagma, Kobagma	DANA ALOKASI UMUM (DAU)	-	1. MENGUATKAN PENGELOLAAN PEMERINTAHAN YANG BERSIH, EFEKTIF DAN TERPERCAYA			0,00	DINAS PERPUSTAKAAN DAN KEARSIPAN DAERAH
	2	**NON URUSAN**					**3.173.396.000,00**	**5.110.380.268,00**	**5.110.380.268,00**	**1.936.984.268,00**							**0,00**	
	2,23	**URUSAN PEMERINTAHAN BIDANG XX**					**2.463.724.000,00**	**4.400.708.268,00**	**4.400.708.268,00**	**1.936.984.268,00**							**0,00**	
	2.23.01.2.08.0002	Penyediaan Jasa Komunikasi, Sumber Daya Air dan Listrik																
	2	**URUSAN PEMERINTAHAN WAJIB YANG TIDAK BERKAITAN DENGAN PELAYANAN DASAR**					**3.173.396.000,00**	**5.110.380.268,00**	**5.110.380.268,00**	**1.936.984.268,00**							**0,00**	

NO	KODE	URUSAN / BIDANG URUSAN / PROGRAM / KEGIATAN / SUB KEGIATAN	INDIKATOR PROGRAM / KEGIATAN / SUB KEGIATAN	TARGET AKHIR PERIODE RENSTRA OPD	CAPAIAN KINERJA DAN KERANGKA PENDANAAN										KELOMPOK SASARAN	PRAKIRAAN MAJU RENCANA		PERANGKAT DAERAH PENANGGUNG JAWAB
					TARGET 2025		PAGU INDIKATIF (Rp)			Bertambah/Berkurang (10-12)	LOKASI	SUMBER DANA	PRIORITAS			TARGET	PAGU INDIKATIF (Rp)	
					SEBELUM	SESUDAH	RKPD 2025	APBD 2025	RKPD PERUBAHAN 2025				NASIONAL	DAERAH				
1	2	3	4	5	6	7	8	9	10	11	12	13	14	15	16	17	18	19
	2,23	**URUSAN PEMERINTAHAN** **BIDANG PERPUSTAKAAN**					**2.463.724.000,00**	**4.400.708.268,00**	**4.400.708.268,00**	**1.936.984.268,00**							**0,00**	
	2.23.01.2.08.0004	Penyediaan Jasa Pelayanan Umum Kantor																
			Jumlah Laporan Penyediaan Jasa Pelayanan U	-	1 Laporan		0,00	64.800.000,00	64.800.000,00	64.800.000,00	Kab. Mamberamo Tengah, Kobagma, Semua Kel/Desa	DANA ALOKASI UMUM (DAU)	-	1. MENGUATKAN PENGELOLAAN PEMERINTAHAN YANG BERSIH, EFEKTIF DAN TERPERCAYA			0,00	DINAS PERPUSTAKAAN DAN KEARSIPAN DAERAH
	2.23.01.2.09	Pemeliharaan Barang Milik Daerah Penunjang Urusan Pemerintahan Daerah	-		-	-	0,00	29.997.610,00	29.997.610,00	29.997.610,00			-	1. MENGUATKAN PENGELOLAAN PEMERINTAHAN YANG BERSIH, EFEKTIF DAN TERPERCAYA	-		0,00	DINAS PERPUSTAKAAN DAN KEARSIPAN DAERAH
	2.23.01.2.09.0002	Penyediaan Jasa Pemeliharaan, Biaya Pemeliharaan, Pajak dan Perizinan Kendaraan Dinas Operasional atau Lapangan																
			Jumlah Kendaraan Dinas Operasional atau Lap	-	1 Unit		0,00	10.000.000,00	10.000.000,00	10.000.000,00	Kab. Mamberamo Tengah, Kobagma, Semua Kel/Desa	DANA ALOKASI UMUM (DAU)	-	1. MENGUATKAN PENGELOLAAN PEMERINTAHAN YANG BERSIH, EFEKTIF DAN TERPERCAYA			0,00	DINAS PERPUSTAKAAN DAN KEARSIPAN DAERAH
	2.23.01.2.09.0009	Pemeliharaan/Rehabilitasi Gedung Kantor dan Bangunan Lainnya																
			Jumlah Gedung Kantor dan Bangunan Lainnya	-	1 Unit		0,00	19.997.610,00	19.997.610,00	19.997.610,00	Kab. Mamberamo Tengah, Kobagma, Semua Kel/Desa	DANA ALOKASI UMUM (DAU)	-	1. MENGUATKAN PENGELOLAAN PEMERINTAHAN YANG BERSIH, EFEKTIF DAN TERPERCAYA			0,00	DINAS PERPUSTAKAAN DAN KEARSIPAN DAERAH
1	**2.23.02**	**PROGRAM PEMBINAAN PERPUSTAKAAN**	-		-	-	**1.150.420.000,00**	**1.150.420.000,00**	**1.150.420.000,00**	**-1.150.420.000,00**							**0,00**	
	2.23.02.2.01	Pengelolaan Perpustakaan Tingkat Daerah Kabupaten/Kota	-		-	-	300.000.000,00	300.000.000,00	300.000.000,00	0,00			-	1. MENGUATKAN PENGELOLAAN PEMERINTAHAN YANG BERSIH, EFEKTIF DAN TERPERCAYA	-		0,00	DINAS PERPUSTAKAAN DAN KEARSIPAN DAERAH
	2.23.02.2.01.0012	Pengembangan Layanan Perpustakaan Rujukan Tingkat Kabupaten/Kota																
			Jumlah layanan perpustakaan rujukan tingkat Daerah Kabupaten/Kota yang dikembangkan melalui peningkatan koleksi		1 unit Layanan	1 unit Layanan	300.000.000,00	300.000.000,00	300.000.000,00	0,00	Kab. Mamberamo Tengah, Eragayam, Semua Kel/Desa	PENDAPATAN ASLI DAERAH (PAD)	-	1. MENGUATKAN PENGELOLAAN PEMERINTAHAN YANG BERSIH, EFEKTIF DAN TERPERCAYA			0,00	DINAS PERPUSTAKAAN DAN KEARSIPAN DAERAH
	2.23.02.2.02	Pembudayaan Gemar Membaca Tingkat Daerah Kabupaten/Kota	-		-	-	850.420.000,00	850.420.000,00	850.420.000,00	0,00			-	1. MENGUATKAN PENGELOLAAN PEMERINTAHAN YANG BERSIH, EFEKTIF DAN TERPERCAYA	-		0,00	DINAS PERPUSTAKAAN DAN KEARSIPAN DAERAH
	2.23.02.2.02.0007	Pengembangan Literasi Berbasis Inklusi Sosial																
			Jumlah layanan perpustakaan berbasis inklusi	1 tahun Per pu	1 tahun Per pu		250.420.000,00	250.420.000,00	250.420.000,00	0,00	Kab. Mamberamo Tengah, Semua Kecamatan, Semua Kel/Desa	DANA ALOKASI UMUM (DAU)	-	1. MENGUATKAN PENGELOLAAN PEMERINTAHAN YANG BERSIH, EFEKTIF DAN TERPERCAYA			0,00	DINAS PERPUSTAKAAN DAN KEARSIPAN DAERAH
	2.23.02.2.02.0008	Pembangunan dan Pemeliharaan Sarana Perpustakaan di Tempat-Tempat Umum yang Menjadi Kewenangan Daerah Kabupaten/Kota																
			Jumlah sarana Perpustakaan yang Dibangun dan dipelihara di Tempat-Tempat Umum yang Menjadi Kewenangan Daerah Kabupaten/Kota		1 Kegiatan Per	1 Kegiatan Per	600.000.000,00	600.000.000,00	600.000.000,00	0,00	Kab. Mamberamo Tengah, Semua Kecamatan, Semua Kel/Desa	DANA OTONOMI KHUSUS 1%-PA PUA-PENDIDIKA N	-	1. MENGUATKAN PENGELOLAAN PEMERINTAHAN YANG BERSIH, EFEKTIF DAN TERPERCAYA			0,00	DINAS PERPUSTAKAAN DAN KEARSIPAN DAERAH
	2,24	**URUSAN PEMERINTAHAN** **BIDANG KEARSIPAN**					**709.672.000,00**	**709.672.000,00**	**709.672.000,00**	**0,00**							**0,00**	
1	**2.24.02**	**PROGRAM PENGELOLAAN ARSIP**	-		-	-	**709.672.000,00**	**709.672.000,00**	**709.672.000,00**	**-709.672.000,00**							**0,00**	
	2.24.02.2.01	Pengelolaan Arsip Dinamis Daerah Kabupaten/Kota	-		-	-	149.675.000,00	149.675.000,00	149.675.000,00	0,00			-	1. MENGUATKAN PENGELOLAAN PEMERINTAHAN YANG BERSIH, EFEKTIF DAN TERPERCAYA	-		0,00	DINAS PERPUSTAKAAN DAN KEARSIPAN DAERAH
	2.24.02.2.01.0009	Monitoring dan evaluasi penyelenggaraan kearsipan yang menjadi kewenangan Kabupaten/Kota																

NO	KODE	URUSAN / BIDANG URUSAN / PROGRAM / KEGIATAN / SUB KEGIATAN	INDIKATOR PROGRAM / KEGIATAN / SUB KEGIATAN	TARGET AKHIR PERIODE RENSTRA OPD	CAPAIAN KINERJA DAN KERANGKA PENDANAAN										KELOMPOK SASARAN	PRAKIRAAN MAJU RENCANA		PERANGKAT DAERAH PENANGGUNG JAWAB
					TARGET 2025		PAGU INDIKATIF (Rp)			Bertambah/Berkurang (10-12)	LOKASI	SUMBER DANA	PRIORITAS			TARGET	PAGU INDIKATIF (Rp)	
					SEBELUM	SESUDAH	RKPD 2025	APBD 2025	RKPD PERUBAHAN 2025				NASIONAL	DAERAH				
1	2	3	4	5	6	7	8	9	10	11	12	13	14	15	16	17	18	19
			Jumlah laporan hasil monitoring dan evaluasi		1 tahun Laporan	1 tahun Laporan	149.675.000,00	149.675.000,00	149.675.000,00	0,00	Kab. Mamberamo Tengah, Semua Kecamatan, Semua Kel/Desa	PENDAPATAN ASLI DAERAH (PAD)	-	1. MENGUATKAN PENGELOLAAN PEMERINTAHAN YANG BERSIH, EFEKTIF DAN TERPERCAYA			0,00	DINAS PERPUSTAKAAN DAN KEARSIPAN DAERAH
	2.24.02.3.04	Pembinaan kearsipan terhadap perangkat daerah provinsi, badan usaha milik daerah provinsi dan lembaga kearsipan kabupaten/kota	-		-	-	559.997.000,00	559.997.000,00	559.997.000,00	0,00			-	1. MENGUATKAN PENGELOLAAN PEMERINTAHAN YANG BERSIH, EFEKTIF DAN TERPERCAYA	-		0,00	DINAS PERPUSTAKAAN DAN KEARSIPAN DAERAH
	2.24.02.3.04.0001	Pelaksanaan Bimbingan Teknis terkait kearsipan terhadap perangkat daerah provinsi, badan usaha milik daerah provinsi dan lembaga kearsipan kabupaten/kota																
			Jumlah Bimbingan Teknis terkait kearsipan terh		1 tahun Lembaga	1 tahun Lembaga	559.997.000,00	559.997.000,00	559.997.000,00	0,00	Kab. Mamberamo Tengah, Kobagma, Semua Kel/Desa	DANA ALOKASI UMUM (DAU)	-	1. MENGUATKAN PENGELOLAAN PEMERINTAHAN YANG BERSIH, EFEKTIF DAN TERPERCAYA			0,00	DINAS PERPUSTAKAAN DAN KEARSIPAN DAERAH
		DINAS PERIKANAN					**14.801.189.337,00**	**7.824.428.455,00**	**8.939.476.955,00**	**-5.861.712.382,00**							**24.000.000,00**	
	3	**URUSAN PEMERINTAHAN PILIHAN**					**14.801.189.337,00**	**7.824.428.455,00**	**8.939.476.955,00**	**-5.861.712.382,00**							**24.000.000,00**	
	3,25	**URUSAN PEMERINTAHAN BIDANG KELAUTAN DAN PERIKANAN**					**14.801.189.337,00**	**7.824.428.455,00**	**8.939.476.955,00**	**-5.861.712.382,00**							**24.000.000,00**	
1	**3.25.01**	**PROGRAM PENUNJANG URUSAN PEMERINTAHAN DAERAH KABUPATEN/KOTA**	-		-	-	**9.001.189.337,00**	**6.660.962.345,00**	**7.003.972.845,00**	**-8.977.189.337,00**							**24.000.000,00**	
	3.25.01.2.01	Perencanaan, Penganggaran, dan Evaluasi Kinerja Perangkat Daerah	-		-	-	0,00	20.000.000,00	20.000.000,00	20.000.000,00			-	1. MENGUATKAN PENGELOLAAN PEMERINTAHAN YANG BERSIH, EFEKTIF DAN TERPERCAYA	-		0,00	DINAS PERIKANAN
	3.25.01.2.01.0001	Penyusunan Dokumen Perencanaan Perangkat Daerah																
			Jumlah Dokumen Perencanaan Perangkat Daer	-	1 Dokumen		0,00	20.000.000,00	20.000.000,00	20.000.000,00	Kab. Mamberamo Tengah, Kobagma, Semua Kel/Desa	DANA ALOKASI UMUM (DAU)	-	1. MENGUATKAN PENGELOLAAN PEMERINTAHAN YANG BERSIH, EFEKTIF DAN TERPERCAYA			0,00	DINAS PERIKANAN
	3.25.01.2.02	Administrasi Keuangan Perangkat Daerah	-		-	-	6.038.249.000,00	6.071.594.133,00	6.071.594.133,00	33.345.133,00			-	1. MENGUATKAN PENGELOLAAN PEMERINTAHAN YANG BERSIH, EFEKTIF DAN TERPERCAYA	-		0,00	DINAS PERIKANAN
	3.25.01.2.02.0001	Penyediaan Gaji dan Tunjangan ASN																
			Jumlah Orang yang Menerima Gaji dan Tunjan		14 Orang/b ula	14 Orang/b ula	6.000.000.000,00	6.051.594.133,00	6.051.594.133,00	51.594.133,00	Kab. Mamberamo Tengah, Kobagma, Semua Kel/Desa	DANA ALOKASI UMUM (DAU)	-	1. MENGUATKAN PENGELOLAAN PEMERINTAHAN YANG BERSIH, EFEKTIF DAN TERPERCAYA			0,00	DINAS PERIKANAN
	3.25.01.2.02.0007	Koordinasi dan Penyusunan Laporan Keuangan Bulanan/ Triwulanan/ Semesteran SKPD																
			Jumlah Laporan Keuangan Bulanan/ Triwulanan		1 Laporan	1 Laporan	38.249.000,00	20.000.000,00	20.000.000,00	-18.249.000,00	Kab. Mamberamo Tengah, Kobagma, Semua Kel/Desa	DANA ALOKASI UMUM (DAU)	-	1. MENGUATKAN PENGELOLAAN PEMERINTAHAN YANG BERSIH, EFEKTIF DAN TERPERCAYA			0,00	DINAS PERIKANAN
	3.25.01.2.05	Administrasi Kepegawaian Perangkat Daerah	-		-	-	61.250.000,00	0,00	343.010.500,00	281.760.500,00			-	1. MENGUATKAN PENGELOLAAN PEMERINTAHAN YANG BERSIH, EFEKTIF DAN TERPERCAYA	-		0,00	DINAS PERIKANAN
	3.25.01.2.05.0002	Pengadaan Pakaian Dinas beserta Atribut Kelengkapannya																
			Jumlah Paket Pakaian Dinas beserta Atribut K		55 Paket	55 Paket	61.250.000,00	0,00	0,00	-61.250.000,00	Kab. Mamberamo Tengah, Kobagma, Semua Kel/Desa	DANA TRANSFER UMUM-DANA ALOKASI UMUM	-	1. MENGUATKAN PENGELOLAAN PEMERINTAHAN YANG BERSIH, EFEKTIF DAN TERPERCAYA			0,00	DINAS PERIKANAN

NO	KODE	URUSAN / BIDANG URUSAN / PROGRAM / KEGIATAN / SUB KEGIATAN	INDIKATOR PROGRAM / KEGIATAN / SUB KEGIATAN	TARGET AKHIR PERIODE RENSTRA OPD	CAPAIAN KINERJA DAN KERANGKA PENDANAAN										KELOMPOK SASARAN	PRAKIRAAN MAJU RENCANA		PERANGKAT DAERAH PENANGGUNG JAWAB
					TARGET 2025		PAGU INDIKATIF (Rp)			Bertambah/Berkurang (10-12)	LOKASI	SUMBER DANA	PRIORITAS			TARGET	PAGU INDIKATIF (Rp)	
					SEBELUM	SESUDAH	RKPD 2025	APBD 2025	RKPD PERUBAHAN 2025				NASIONAL	DAERAH				
1	2	3	4	5	6	7	8	9	10	11	12	13	14	15	16	17	18	19
	3.25.01.2.05.0009	Pendidikan dan Pelatihan Pegawai Berdasarkan Tugas dan Fungsi																
			Jumlah Pegawai Berdasarkan Tugas dan Fung		-	20 Orang	0,00	0,00	343.010.500,00	343.010.500,00	Kab. Mamberamo Tengah, Kobagma, Kobagma	DANA ALOKASI UMUM (DAU)	-	3. MENGUATKAN KEMAMPUAN DAN KETAHANAN EKONOMI DAERAH DAN MASYARAKAT BERWAWASAN LINGKUNGAN HIDUP			0,00	DINAS PERIKANAN
	3.25.01.2.06	Administrasi Umum Perangkat Daerah	-		-	-	469.620.000,00	344.994.000,00	344.994.000,00	-124.626.000,00			-	3. MENGUATKAN KEMAMPUAN DAN KETAHANAN EKONOMI DAERAH DAN MASYARAKAT BERWAWASAN LINGKUNGAN HIDUP	-		24.000.000,00	DINAS PERIKANAN
	3.25.01.2.06.0001	Penyediaan Komponen Instalasi Listrik/Penerangan Bangunan Kantor																
			Jumlah Paket Komponen Instalasi Listrik/Peneri		1 Paket	1 Paket	9.951.000,00	4.994.000,00	4.994.000,00	-4.957.000,00	Kab. Mamberamo Tengah, Kobagma, Semua Kel/Desa	DANA ALOKASI UMUM (DAU)	-	3. MENGUATKAN KEMAMPUAN DAN KETAHANAN EKONOMI DAERAH DAN MASYARAKAT BERWAWASAN LINGKUNGAN HIDUP			0,00	DINAS PERIKANAN
	3.25.01.2.06.0004	Penyediaan Bahan Logistik Kantor																
			Jumlah Paket Bahan Logistik Kantor yang Disediakan		0 Paket	0 Paket	22.680.000,00	25.000.000,00	25.000.000,00	2.320.000,00	Kab. Mamberamo Tengah, Semua Kecamatan, Semua Kel/Desa	DANA ALOKASI UMUM (DAU)	-	1. MENGUATKAN PENGELOLAAN PEMERINTAHAN YANG BERSIH, EFEKTIF DAN TERPERCAYA			24.000.000,00	DINAS PERIKANAN
	3.25.01.2.06.0005	Penyediaan Barang Cetakan dan Penggandaan																
			Jumlah Paket Barang Cetakan dan Pengganda		1 Paket	1 Paket	48.374.000,00	25.000.000,00	25.000.000,00	-23.374.000,00	Kab. Mamberamo Tengah, Kobagma, Semua Kel/Desa	DANA ALOKASI UMUM (DAU)	-	1. MENGUATKAN PENGELOLAAN PEMERINTAHAN YANG BERSIH, EFEKTIF DAN TERPERCAYA			0,00	DINAS PERIKANAN
	3.25.01.2.06.0007	Penyediaan Bahan/Material																
			Jumlah Paket Bahan/Material yang Disediakan		1 Paket	1 Paket	26.895.000,00	40.000.000,00	40.000.000,00	13.105.000,00	Kab. Mamberamo Tengah, Semua Kecamatan, Semua Kel/Desa	DANA ALOKASI UMUM (DAU)	-	1. MENGUATKAN PENGELOLAAN PEMERINTAHAN YANG BERSIH, EFEKTIF DAN TERPERCAYA			0,00	DINAS PERIKANAN
	3.25.01.2.06.0008	Fasilitasi Kunjungan Tamu																
			Jumlah Laporan Fasilitasi Kunjungan Tamu		1 Laporan	1 Laporan	0,00	100.000.000,00	100.000.000,00	100.000.000,00	Kab. Mamberamo Tengah, Kobagma, Semua Kel/Desa	DANA ALOKASI UMUM (DAU)	-	1. MENGUATKAN PENGELOLAAN PEMERINTAHAN YANG BERSIH, EFEKTIF DAN TERPERCAYA			0,00	DINAS PERIKANAN
	3	**NON URUSAN**					**14.801.189.337,00**	**7.824.428.455,00**	**8.939.476.955,00**	**-5.861.712.382,00**							**24.000.000,00**	
	3,25	**URUSAN PEMERINTAHAN BIDANG XX**					**14.801.189.337,00**	**7.824.428.455,00**	**8.939.476.955,00**	**-5.861.712.382,00**							**24.000.000,00**	
	3.25.01.2.06.0008	Fasilitasi Kunjungan Tamu																
	3	**URUSAN PEMERINTAHAN PILIHAN**					**14.801.189.337,00**	**7.824.428.455,00**	**8.939.476.955,00**	**-5.861.712.382,00**							**24.000.000,00**	
	3,25	**URUSAN PEMERINTAHAN BIDANG KELAUTAN DAN PERIKANAN**					**14.801.189.337,00**	**7.824.428.455,00**	**8.939.476.955,00**	**-5.861.712.382,00**							**24.000.000,00**	
	3.25.01.2.06.0009	Penyelenggaraan Rapat Koordinasi dan Konsultasi SKPD																
			Jumlah Laporan Penyelenggaraan Rapat Koord		1 Laporan	1 Laporan	0,00	150.000.000,00	150.000.000,00	150.000.000,00	Kab. Mamberamo Tengah, Kobagma, Semua Kel/Desa	DANA ALOKASI UMUM (DAU)	-	1. MENGUATKAN PENGELOLAAN PEMERINTAHAN YANG BERSIH, EFEKTIF DAN TERPERCAYA			0,00	DINAS PERIKANAN
	3	**NON URUSAN**					**14.801.189.337,00**	**7.824.428.455,00**	**8.939.476.955,00**	**-5.861.712.382,00**							**24.000.000,00**	

NO	KODE	URUSAN / BIDANG URUSAN / PROGRAM / KEGIATAN / SUB KEGIATAN	INDIKATOR PROGRAM / KEGIATAN / SUB KEGIATAN	TARGET AKHIR PERIODE RENSTRA OPD	CAPAIAN KINERJA DAN KERANGKA PENDANAAN										KELOMPOK SASARAN	PRAKIRAAN MAJU RENCANA		PERANGKAT DAERAH PENANGGUNG JAWAB
					TARGET 2025		PAGU INDIKATIF (Rp)			Bertambah/Berkurang (10-12)	LOKASI	SUMBER DANA	PRIORITAS			TARGET	PAGU INDIKATIF (Rp)	
					SEBELUM	SESUDAH	RKPD 2025	APBD 2025	RKPD PERUBAHAN 2025				NASIONAL	DAERAH				
1	2	3	4	5	6	7	8	9	10	11	12	13	14	15	16	17	18	19
	3,25	**URUSAN PEMERINTAHAN BIDANG XX**					**14.801.189.337,00**	**7.824.428.455,00**	**8.939.476.955,00**	**-5.861.712.382,00**							**24.000.000,00**	
	3.25.01.2.06.0009	Penyelenggaraan Rapat Koordinasi dan Konsultasi SKPD																
	3	**URUSAN PEMERINTAHAN PILIHAN**					**14.801.189.337,00**	**7.824.428.455,00**	**8.939.476.955,00**	**-5.861.712.382,00**							**24.000.000,00**	
	3,25	**URUSAN PEMERINTAHAN BIDANG KELAUTAN DAN PERIKANAN**					**14.801.189.337,00**	**7.824.428.455,00**	**8.939.476.955,00**	**-5.861.712.382,00**							**24.000.000,00**	
	3.25.01.2.07	Pengadaan Barang Milik Daerah Penunjang Urusan Pemerintah Daerah	-		-	-	2.135.000.000,00	0,00	0,00	-2.135.000.000,00			-	1. MENGUATKAN PENGELOLAAN PEMERINTAHAN YANG BERSIH, EFEKTIF DAN TERPERCAYA	-		0,00	DINAS PERIKANAN
	3.25.01.2.07.0002	Pengadaan Kendaraan Dinas Operasional atau Lapangan																
			Jumlah Unit Kendaraan Dinas Operasional atau	11 Unit	11 Unit		2.135.000.000,00	0,00	0,00	-2.135.000.000,00	Kab. Mamberamo Tengah, Semua Kecamatan, Semua Kel/Desa	DANA ALOKASI UMUM (DAU)	-	1. MENGUATKAN PENGELOLAAN PEMERINTAHAN YANG BERSIH, EFEKTIF DAN TERPERCAYA			0,00	DINAS PERIKANAN
	3.25.01.2.08	Penyediaan Jasa Penunjang Urusan Pemerintahan Daerah	-		-	-	194.400.000,00	194.400.000,00	194.400.000,00	0,00			-	1. MENGUATKAN PENGELOLAAN PEMERINTAHAN YANG BERSIH, EFEKTIF DAN TERPERCAYA	-		0,00	DINAS PERIKANAN
	3.25.01.2.08.0004	Penyediaan Jasa Pelayanan Umum Kantor																
			Jumlah Laporan Penyediaan Jasa Pelayanan U	6 Laporan	6 Laporan		0,00	194.400.000,00	194.400.000,00	194.400.000,00	Semua Kota/Kab, Semua Kecamatan, Semua Kel/Desa Kab. Mamberamo Tengah, Kobagma, Semua Kel/Desa	DANA ALOKASI UMUM (DAU)	-	1. MENGUATKAN PENGELOLAAN PEMERINTAHAN YANG BERSIH, EFEKTIF DAN TERPERCAYA			0,00	DINAS PERIKANAN
	3	**NON URUSAN**					**14.801.189.337,00**	**7.824.428.455,00**	**8.939.476.955,00**	**-5.861.712.382,00**							**24.000.000,00**	
	3,25	**URUSAN PEMERINTAHAN BIDANG XX**					**14.801.189.337,00**	**7.824.428.455,00**	**8.939.476.955,00**	**-5.861.712.382,00**							**24.000.000,00**	
	3.25.01.2.08.0004	Penyediaan Jasa Pelayanan Umum Kantor																
	3	**URUSAN PEMERINTAHAN PILIHAN**					**14.801.189.337,00**	**7.824.428.455,00**	**8.939.476.955,00**	**-5.861.712.382,00**							**24.000.000,00**	
	3,25	**URUSAN PEMERINTAHAN BIDANG KELAUTAN DAN PERIKANAN**					**14.801.189.337,00**	**7.824.428.455,00**	**8.939.476.955,00**	**-5.861.712.382,00**							**24.000.000,00**	
	3.25.01.2.09	Pemeliharaan Barang Milik Daerah Penunjang Urusan Pemerintahan Daerah	-		-	-	102.670.337,00	29.974.212,00	29.974.212,00	-72.696.125,00			-	1. MENGUATKAN PENGELOLAAN PEMERINTAHAN YANG BERSIH, EFEKTIF DAN TERPERCAYA	-		0,00	DINAS PERIKANAN
	3.25.01.2.09.0002	Penyediaan Jasa Pemeliharaan, Biaya Pemeliharaan, Pajak dan Perizinan Kendaraan Dinas Operasional atau Lapangan																
			Jumlah Kendaraan Dinas Operasional atau Lap	2 Unit	2 Unit		69.895.300,00	9.983.000,00	9.983.000,00	-59.912.300,00	-	DANA ALOKASI UMUM (DAU)	-	1. MENGUATKAN PENGELOLAAN PEMERINTAHAN YANG BERSIH, EFEKTIF DAN TERPERCAYA			0,00	DINAS PERIKANAN
	3.25.01.2.09.0009	Pemeliharaan/Rehabilitasi Gedung Kantor dan Bangunan Lainnya																
			Jumlah Gedung Kantor dan Bangunan Lainnya	1 Unit	1 Unit		32.775.037,00	19.991.212,00	19.991.212,00	-12.783.825,00	Kab. Mamberamo Tengah, Semua Kecamatan, Semua Kel/Desa	DANA ALOKASI UMUM (DAU)	-	1. MENGUATKAN PENGELOLAAN PEMERINTAHAN YANG BERSIH, EFEKTIF DAN TERPERCAYA			0,00	DINAS PERIKANAN
1	**3.25.03**	**PROGRAM PENGELOLAAN PERIKANAN TANGKAP**	-		-	-	**2.800.000.000,00**	**563.466.110,00**	**563.466.110,00**	**-2.800.000.000,00**							**0,00**	

NO	KODE	URUSAN / BIDANG URUSAN / PROGRAM / KEGIATAN / SUB KEGIATAN	INDIKATOR PROGRAM / KEGIATAN / SUB KEGIATAN	TARGET AKHIR PERIODE RENSTRA OPD	CAPAIAN KINERJA DAN KERANGKA PENDANAAN										KELOMPOK SASARAN	PRAKIRAAN MAJU RENCANA		PERANGKAT DAERAH PENANGGUNG JAWAB
					TARGET 2025		PAGU INDIKATIF (Rp)			Bertambah/Berkurang (10-12)	LOKASI	SUMBER DANA	PRIORITAS			TARGET	PAGU INDIKATIF (Rp)	
					SEBELUM	SESUDAH	RKPD 2025	APBD 2025	RKPD PERUBAHAN 2025				NASIONAL	DAERAH				
1	2	3	4	5	6	7	8	9	10	11	12	13	14	15	16	17	18	19
	3.25.03.2.01	Pengelolaan Penangkapan Ikan di Wilayah Sungai, Danau, Waduk, Rawa, dan Genangan Air Lainnya yang Dapat Diusahakan dalam 1 (Satu) Daerah Kabupaten/ Kota	-		-	-	1.800.000.000,00	0,00	0,00	-1.800.000.000,00			-	3. MENGUATKAN KEMAMPUAN DAN KETAHANAN EKONOMI DAERAH DAN MASYARAKAT BERWAWASAN LINGKUNGAN HIDUP	-		0,00	DINAS PERIKANAN
	3.25.03.2.01.0001	Penyediaan Data dan Informasi Sumber Daya Ikan																
			Jumlah Data dan Informasi Sumber Daya Ikan	1 Dokumen	1 Dokumen		300.000.000,00	0,00	0,00	-300.000.000,00	Kab. Mamberamo Tengah, Semua Kecamatan, Semua Kel/Desa	DANA ALOKASI UMUM (DAU)	-	3. MENGUATKAN KEMAMPUAN DAN KETAHANAN EKONOMI DAERAH DAN MASYARAKAT BERWAWASAN LINGKUNGAN HIDUP			0,00	DINAS PERIKANAN
	3.25.03.2.01.0002	Penyediaan Prasarana Usaha Perikanan Tangkap																
			Jumlah Prasarana Usaha Perikanan Tangkap y	10 Unit	10 Unit		1.500.000.000,00	0,00	0,00	-1.500.000.000,00	Kab. Mamberamo Tengah, Semua Kecamatan, Semua Kel/Desa	DANA BAGI HASIL (DBH)	-	3. MENGUATKAN KEMAMPUAN DAN KETAHANAN EKONOMI DAERAH DAN MASYARAKAT BERWAWASAN LINGKUNGAN HIDUP			0,00	DINAS PERIKANAN
	3.25.03.2.02	Pemberdayaan Nelayan Kecil dalam Daerah Kabupaten/Kota	-		-	-	1.000.000.000,00	563.466.110,00	563.466.110,00	-436.533.890,00			-	3. MENGUATKAN KEMAMPUAN DAN KETAHANAN EKONOMI DAERAH DAN MASYARAKAT BERWAWASAN LINGKUNGAN HIDUP	-		0,00	DINAS PERIKANAN
	3.25.03.2.02.0003	Pelaksanaan Fasilitasi Bantuan Pendanaan, Bantuan Pembiayaan, Kemitraan Usaha																
			Jumlah Unit Usaha yang Difasilitasi Penyaluran	40 Unit Usaha	23 Unit Usaha		1.000.000.000,00	563.466.110,00	563.466.110,00	-436.533.890,00	Kab. Mamberamo Tengah, Semua Kecamatan, Semua Kel/Desa	DANA OTONOMI KHUSUS 1,25%-PAPUA-PEMBERDAYAAN EKONOMI MASYARAKAT	-	3. MENGUATKAN KEMAMPUAN DAN KETAHANAN EKONOMI DAERAH DAN MASYARAKAT BERWAWASAN LINGKUNGAN HIDUP			0,00	DINAS PERIKANAN
2	**3.25.04**	**PROGRAM PENGELOLAAN PERIKANAN BUDIDAYA**	-		-	-	**0,00**	**0,00**	**735.500.000,00**	**0,00**							**0,00**	
	3.25.04.2.04	Pengelolaan Pembudidayaan Ikan	-		-	-	0,00	0,00	735.500.000,00	735.500.000,00			-	3. MENGUATKAN KEMAMPUAN DAN KETAHANAN EKONOMI DAERAH DAN MASYARAKAT BERWAWASAN LINGKUNGAN HIDUP	-		0,00	DINAS PERIKANAN
	3.25.04.2.04.0009	Penjaminan Ketersediaan Sarana Pembudidayaan Ikan dalam 1 (Satu) Daerah Kabupaten/Kota																
			Jumlah Sarana Pembudidayaan Ikan dalam 1 (Satu) Daerah Kabupaten/Kota		-	2 Unit	0,00	0,00	735.500.000,00	735.500.000,00	Kab. Mamberamo Tengah, Semua Kecamatan, Semua Kel/Desa	DANA ALOKASI UMUM (DAU)	-	3. MENGUATKAN KEMAMPUAN DAN KETAHANAN EKONOMI DAERAH DAN MASYARAKAT BERWAWASAN LINGKUNGAN HIDUP			0,00	DINAS PERIKANAN
3	**3.25.06**	**PROGRAM PENGOLAHAN DAN PEMASARAN HASIL PERIKANAN**	-		-	-	**3.000.000.000,00**	**600.000.000,00**	**636.538.000,00**	**-3.000.000.000,00**							**0,00**	
	3.25.06.3.09	Revitalisasi unit pengolahan ikan dan sentra pengolahan ikan untuk skala usaha mikro dan skala usaha kecil	-		-	-	3.000.000.000,00	600.000.000,00	636.538.000,00	-2.363.462.000,00			-	3. MENGUATKAN KEMAMPUAN DAN KETAHANAN EKONOMI DAERAH DAN MASYARAKAT BERWAWASAN LINGKUNGAN HIDUP	-		0,00	DINAS PERIKANAN
	3.25.06.3.09.0001	Revitalisasi unit pengolahan ikan dan sentra pengolahan ikan untuk skala usaha mikro dan skala usaha kecil																

NO	KODE	URUSAN / BIDANG URUSAN / PROGRAM / KEGIATAN / SUB KEGIATAN	INDIKATOR PROGRAM / KEGIATAN / SUB KEGIATAN	TARGET AKHIR PERIODE RENSTRA OPD	CAPAIAN KINERJA DAN KERANGKA PENDANAAN										KELOMPOK SASARAN	PRAKIRAAN MAJU RENCANA		PERANGKAT DAERAH PENANGGUNG JAWAB
					TARGET 2025		PAGU INDIKATIF (Rp)			Bertambah/Berkurang (10-12)	LOKASI	SUMBER DANA	PRIORITAS			TARGET	PAGU INDIKATIF (Rp)	
					SEBELUM	SESUDAH	RKPD 2025	APBD 2025	RKPD PERUBAHAN 2025				NASIONAL	DAERAH				
1	2	3	4	5	6	7	8	9	10	11	12	13	14	15	16	17	18	19
			Jumlah unit pengolahan ikan dan sentra peng		1 unit	2 unit	3.000.000.000,00	600.000.000,00	636.538.000,00	-2.363.462.000,00	Kab. Mamberamo Tengah, Kobagma, Semua Kel/Desa	DANA ALOKASI UMUM (DAU) DANA OTONOMI KHUSUS 1,25%-PAPUA-PEMBERDAYAAN EKONOMI MASYARAKAT	-	3. MENGUATKAN KEMAMPUAN DAN KETAHANAN EKONOMI DAERAH DAN MASYARAKAT BERWAWASAN LINGKUNGAN HIDUP			0,00	DINAS PERIKANAN
		DINAS PERTANIAN, TANAMAN PANGAN DAN PETERNAKAN					**950.000.000,00**	**14.804.317.582,00**	**15.804.317.582,00**	**14.854.317.582,00**							**0,00**	
	2	**URUSAN PEMERINTAHAN WAJIB YANG TIDAK BERKAITAN DENGAN PELAYANAN DASAR**					**0,00**	**1.224.671.792,00**	**1.224.671.792,00**	**1.224.671.792,00**							**0,00**	
	2,09	**URUSAN PEMERINTAHAN BIDANG PANGAN**					**0,00**	**1.224.671.792,00**	**1.224.671.792,00**	**1.224.671.792,00**							**0,00**	
1	**2.09.02**	**PROGRAM PENGELOLAAN SUMBER DAYA EKONOMI UNTUK KEDAULATAN dan KEMANDIRIAN PANGAN**	-		-	-	**0,00**	**880.671.792,00**	**880.671.792,00**	**0,00**							**0,00**	
	2.09.02.2.01	Penyediaan Infrastruktur dan Seluruh Pendukung Kemandirian Pangan sesuai Kewenangan Daerah Kabupaten/Kota	-		-	-	0,00	880.671.792,00	880.671.792,00	880.671.792,00			-	-	-		0,00	DINAS PERTANIAN, TANAMAN PANGAN DAN PETERNAKAN
	2.09.02.2.01.0006	Penyediaan Infrastruktur Cadangan Pangan Pemerintah Kabupaten/Kota																
			Jumlah Infrastruktur Cadangan Pangan Pemerin		1 unit	1 unit	0,00	880.671.792,00	880.671.792,00	880.671.792,00	Kab. Mamberamo Tengah, Kobagma, Semua Kel/Desa	DANA OTONOMI KHUSUS 1,25%-PAPUA-PEMBERDAYAAN EKONOMI MASYARAKAT	-	-			0,00	DINAS PERTANIAN, TANAMAN PANGAN DAN PETERNAKAN
2	**2.09.03**	**PROGRAM PENINGKATAN DIVERSIFIKASI DAN KETAHANAN PANGAN MASYARAKAT**	-		-	-	**0,00**	**344.000.000,00**	**344.000.000,00**	**0,00**							**0,00**	
	2.09.03.2.01	Penyediaan dan Penyaluran Pangan Pokok atau Pangan Lainnya sesuai dengan Kebutuhan Daerah Kabupaten/Kota dalam rangka Stabilisasi Pasokan dan Harga Pangan	-		-	-	0,00	214.000.000,00	214.000.000,00	214.000.000,00			-	-	-		0,00	DINAS PERTANIAN, TANAMAN PANGAN DAN PETERNAKAN
	2.09.03.2.01.0007	Peningkatan Ketahanan Pangan Keluarga																
			Jumlah Keluarga yang Mengikuti Peningkatan		100 Keluarga	100 Keluarga	0,00	214.000.000,00	214.000.000,00	214.000.000,00	Kab. Mamberamo Tengah, Kobagma, Semua Kel/Desa Kab. Mamberamo Tengah, Kelila, Semua Kel/Desa	DANA OTONOMI KHUSUS 1,25%-PAPUA-PEMBERDAYAAN EKONOMI MASYARAKAT	-	-			0,00	DINAS PERTANIAN, TANAMAN PANGAN DAN PETERNAKAN
	2.09.03.2.01.0013	Penyusunan Prognosa Neraca Pangan Wilayah Kabupaten/Kota																
			Informasi Prognosa Neraca Pangan Wilayah K		1 Dokumen	1 Dokumen	0,00	0,00	0,00	0,00	Kab. Mamberamo Tengah, Semua Kecamatan, Semua Kel/Desa	DANA ALOKASI UMUM (DAU)	-	-			0,00	DINAS PERTANIAN, TANAMAN PANGAN DAN PETERNAKAN
	2.09.03.2.01.0016	Penyusunan Neraca Bahan Makanan (NBM)																
			Informasi Neraca Bahan Makanan (NBM)		1 Dokumen	1 Dokumen	0,00	0,00	0,00	0,00	Kab. Mamberamo Tengah, Semua Kecamatan, Semua Kel/Desa	DANA ALOKASI UMUM (DAU)	-	-			0,00	DINAS PERTANIAN, TANAMAN PANGAN DAN PETERNAKAN
	2.09.03.2.02	Pengelolaan dan Keseimbangan Cadangan Pangan Kabupaten/Kota	-		-	-	0,00	0,00	0,00	0,00			-	-	-		0,00	DINAS PERTANIAN, TANAMAN PANGAN DAN PETERNAKAN
	2.09.03.2.02.0003	Pengadaan Cadangan Pangan Pemerintah Kabupaten/Kota																

NO	KODE	URUSAN / BIDANG URUSAN / PROGRAM / KEGIATAN / SUB KEGIATAN	INDIKATOR PROGRAM / KEGIATAN / SUB KEGIATAN	TARGET AKHIR PERIODE RENSTRA OPD	CAPAIAN KINERJA DAN KERANGKA PENDANAAN										KELOMPOK SASARAN	PRAKIRAAN MAJU RENCANA		PERANGKAT DAERAH PENANGGUNG JAWAB
					TARGET 2025		PAGU INDIKATIF (Rp)			Bertambah/Berkurang (10-12)	LOKASI	SUMBER DANA	PRIORITAS			TARGET	PAGU INDIKATIF (Rp)	
					SEBELUM	SESUDAH	RKPD 2025	APBD 2025	RKPD PERUBAHAN 2025				NASIONAL	DAERAH				
1	2	3	4	5	6	7	8	9	10	11	12	13	14	15	16	17	18	19
			Jumlah Cadangan Pangan Pemerintah Kabupaten/Kota		5 Ton	5 Ton	0,00	0,00	0,00	0,00	Kab. Mamberamo Tengah, Semua Kecamatan, Semua Kel/Desa	DANA OTONOMI KHUSUS 1,25%-PAPUA-PEMBERDAYAAN EKONOMI MASYARAKAT	-	-			0,00	DINAS PERTANIAN, TANAMAN PANGAN DAN PETERNAKAN
	2.09.03.2.04	Pelaksanaan Pencapaian Target Konsumsi Pangan Perkapita/Tahun sesuai dengan Angka Kecukupan Gizi	-		-	-	0,00	130.000.000,00	130.000.000,00	130.000.000,00			-	-	-		0,00	DINAS PERTANIAN, TANAMAN PANGAN DAN PETERNAKAN
	2.09.03.2.04.0002	Pemberdayaan Masyarakat dalam Penganekaragaman Konsumsi Pangan Berbasis Sumber Daya Lokal																
			Jumlah Pemberdayaan Kelompok Masyarakat d		1 Laporan	1 Laporan	0,00	130.000.000,00	130.000.000,00	130.000.000,00	Kab. Mamberamo Tengah, Kobagma, Semua Kel/Desa	DANA OTONOMI KHUSUS 1,25%-PAPUA-PEMBERDAYAAN EKONOMI MASYARAKAT	-	-			0,00	DINAS PERTANIAN, TANAMAN PANGAN DAN PETERNAKAN
3	**2.09.04**	**PROGRAM PENANGANAN KERAWANAN PANGAN**	**-**		**-**	**-**	**0,00**	**0,00**	**0,00**	**0,00**							**0,00**	
	2.09.04.2.01	Penyusunan Peta Kerentanan dan Ketahanan Pangan Kecamatan	-		-	-	0,00	0,00	0,00	0,00			-	-	-		0,00	DINAS PERTANIAN, TANAMAN PANGAN DAN PETERNAKAN
	2.09.04.2.01.0001	Penyusunan, Pemutakhiran dan Analisis Peta Ketahanan dan Kerentanan Pangan																
			Peta dan Analisis Ketahanan dan Kerentanan Pangan yang Dimutahirkan		1 Dokumen	1 Dokumen	0,00	0,00	0,00	0,00	Kab. Mamberamo Tengah, Semua Kecamatan, Semua Kel/Desa	DANA ALOKASI UMUM (DAU)	-	-			0,00	DINAS PERTANIAN, TANAMAN PANGAN DAN PETERNAKAN
	3	**URUSAN PEMERINTAHAN PILIHAN**					**950.000.000,00**	**13.579.645.790,00**	**14.579.645.790,00**	**13.629.645.790,00**							**0,00**	
	3,27	**URUSAN PEMERINTAHAN BIDANG PERTANIAN**					**950.000.000,00**	**13.579.645.790,00**	**14.579.645.790,00**	**13.629.645.790,00**							**0,00**	
1	**3.27.01**	**PROGRAM PENUNJANG URUSAN PEMERINTAHAN DAERAH KABUPATEN/KOTA**	**-**		**-**	**-**	**0,00**	**8.507.324.953,00**	**8.507.324.953,00**	**0,00**							**0,00**	
	3.27.01.2.01	Perencanaan, Penganggaran, dan Evaluasi Kinerja Perangkat Daerah	-		-	-	0,00	45.000.000,00	45.000.000,00	45.000.000,00			-	-	-		0,00	DINAS PERTANIAN, TANAMAN PANGAN DAN PETERNAKAN
	3.27.01.2.01.0001	Penyusunan Dokumen Perencanaan Perangkat Daerah																
			Jumlah Dokumen Perencanaan Perangkat Daer		1 Dokumen	1 Dokumen	0,00	20.000.000,00	20.000.000,00	20.000.000,00	Kab. Mamberamo Tengah, Semua Kecamatan, Semua Kel/Desa	DANA ALOKASI UMUM (DAU)	-	-			0,00	DINAS PERTANIAN, TANAMAN PANGAN DAN PETERNAKAN
	3.27.01.2.01.0002	Koordinasi dan Penyusunan Dokumen RKA-SKPD																
			Jumlah Dokumen RKA-SKPD dan Laporan Hasil Koordinasi Penyusunan Dokumen RKA-SKPD		1 Dokumen	1 Dokumen	0,00	25.000.000,00	25.000.000,00	25.000.000,00	Kab. Mamberamo Tengah, Semua Kecamatan, Semua Kel/Desa	DANA ALOKASI UMUM (DAU)	-	-			0,00	DINAS PERTANIAN, TANAMAN PANGAN DAN PETERNAKAN
	3.27.01.2.02	Administrasi Keuangan Perangkat Daerah	-		-	-	0,00	7.969.141.744,00	7.969.141.744,00	7.969.141.744,00			-	-	-		0,00	DINAS PERTANIAN, TANAMAN PANGAN DAN PETERNAKAN
	3.27.01.2.02.0001	Penyediaan Gaji dan Tunjangan ASN																
			Jumlah Orang yang Menerima Gaji dan Tunjan		60 Orang/b ula	60 Orang/b ula	0,00	7.934.141.744,00	7.934.141.744,00	7.934.141.744,00	Kab. Mamberamo Tengah, Semua Kecamatan, Semua Kel/Desa	DANA ALOKASI UMUM (DAU)	-	-			0,00	DINAS PERTANIAN, TANAMAN PANGAN DAN PETERNAKAN
	3.27.01.2.02.0007	Koordinasi dan Penyusunan Laporan Keuangan Bulanan/ Triwulanan/ Semesteran SKPD																
			Jumlah Laporan Keuangan Bulanan/ Triwulanan		1 Laporan	1 Laporan	0,00	35.000.000,00	35.000.000,00	35.000.000,00	Kab. Mamberamo Tengah, Semua Kecamatan, Semua Kel/Desa	DANA ALOKASI UMUM (DAU)	-	-			0,00	DINAS PERTANIAN, TANAMAN PANGAN DAN PETERNAKAN

NO	KODE	URUSAN / BIDANG URUSAN / PROGRAM / KEGIATAN / SUB KEGIATAN	INDIKATOR PROGRAM / KEGIATAN / SUB KEGIATAN	TARGET AKHIR PERIODE RENSTRA OPD	CAPAIAN KINERJA DAN KERANGKA PENDANAAN										KELOMPOK SASARAN	PRAKIRAAN MAJU RENCANA		PERANGKAT DAERAH PENANGGUNG JAWAB
					TARGET 2025		PAGU INDIKATIF (Rp)			Bertambah/Berkurang (10-12)	LOKASI	SUMBER DANA	PRIORITAS			TARGET	PAGU INDIKATIF (Rp)	
					SEBELUM	SESUDAH	RKPD 2025	APBD 2025	RKPD PERUBAHAN 2025				NASIONAL	DAERAH				
1	2	3	4	5	6	7	8	9	10	11	12	13	14	15	16	17	18	19
	3.27.01.2.05	Administrasi Kepegawaian Perangkat Daerah	-		-	-	0,00	0,00	0,00	0,00			-	-	-		0,00	DINAS PERTANIAN, TANAMAN PANGAN DAN PETERNAKAN
	3.27.01.2.05.0002	Pengadaan Pakaian Dinas beserta Atribut Kelengkapannya																
			Jumlah Paket Pakaian Dinas beserta Atribut K	0 Paket	0 Paket		0,00	0,00	0,00	0,00	Kab. Mamberamo Tengah, Semua Kecamatan, Semua Kel/Desa	DANA ALOKASI UMUM (DAU)	-	-			0,00	DINAS PERTANIAN, TANAMAN PANGAN DAN PETERNAKAN
	3.27.01.2.05.0009	Pendidikan dan Pelatihan Pegawai Berdasarkan Tugas dan Fungsi																
			Jumlah Pegawai Berdasarkan Tugas dan Fung	10 Orang	10 Orang		0,00	0,00	0,00	0,00	Kab. Mamberamo Tengah, Semua Kecamatan, Semua Kel/Desa	DANA ALOKASI UMUM (DAU)	-	-			0,00	DINAS PERTANIAN, TANAMAN PANGAN DAN PETERNAKAN
	3.27.01.2.06	Administrasi Umum Perangkat Daerah	-		-	-	0,00	393.250.000,00	393.250.000,00	393.250.000,00			-	-	-		0,00	DINAS PERTANIAN, TANAMAN PANGAN DAN PETERNAKAN
	3.27.01.2.06.0001	Penyediaan Komponen Instalasi Listrik/Penerangan Bangunan Kantor																
			Jumlah Paket Komponen Instalasi Listrik/Penera	1 Paket	1 Paket		0,00	5.000.000,00	5.000.000,00	5.000.000,00	Kab. Mamberamo Tengah, Semua Kecamatan, Semua Kel/Desa	DANA ALOKASI UMUM (DAU)	-	-			0,00	DINAS PERTANIAN, TANAMAN PANGAN DAN PETERNAKAN
	3.27.01.2.06.0002	Penyediaan Peralatan dan Perlengkapan Kantor																
			Jumlah Paket Peralatan dan Perlengkapan Kar	0 Paket	0 Paket		0,00	0,00	0,00	0,00	Kab. Mamberamo Tengah, Semua Kecamatan, Semua Kel/Desa	DANA ALOKASI UMUM (DAU)	-	-			0,00	DINAS PERTANIAN, TANAMAN PANGAN DAN PETERNAKAN
	3.27.01.2.06.0003	Penyediaan Peralatan Rumah Tangga																
			Jumlah Paket Peralatan Rumah Tangga yang	0 Paket	0 Paket		0,00	0,00	0,00	0,00	Kab. Mamberamo Tengah, Semua Kecamatan, Semua Kel/Desa	DANA ALOKASI UMUM (DAU)	-	-			0,00	DINAS PERTANIAN, TANAMAN PANGAN DAN PETERNAKAN
	3.27.01.2.06.0004	Penyediaan Bahan Logistik Kantor																
			Jumlah Paket Bahan Logistik Kantor yang Disediakan		1 Paket	1 Paket	0,00	25.000.000,00	25.000.000,00	25.000.000,00	Kab. Mamberamo Tengah, Semua Kecamatan, Semua Kel/Desa	DANA ALOKASI UMUM (DAU)	-	-			0,00	DINAS PERTANIAN, TANAMAN PANGAN DAN PETERNAKAN
	3.27.01.2.06.0005	Penyediaan Barang Cetakan dan Penggandaan																
			Jumlah Paket Barang Cetakan dan Pengganda	1 Paket	1 Paket		0,00	25.000.000,00	25.000.000,00	25.000.000,00	Kab. Mamberamo Tengah, Semua Kecamatan, Semua Kel/Desa	DANA ALOKASI UMUM (DAU)	-	-			0,00	DINAS PERTANIAN, TANAMAN PANGAN DAN PETERNAKAN
	3.27.01.2.06.0007	Penyediaan Bahan/Material																
			Jumlah Paket Bahan/Material yang Disediakan	1 Paket	1 Paket		0,00	40.000.000,00	40.000.000,00	40.000.000,00	Kab. Mamberamo Tengah, Semua Kecamatan, Semua Kel/Desa	DANA ALOKASI UMUM (DAU)	-	-			0,00	DINAS PERTANIAN, TANAMAN PANGAN DAN PETERNAKAN
	3.27.01.2.06.0008	Fasilitasi Kunjungan Tamu																
			Jumlah Laporan Fasilitasi Kunjungan Tamu		1 Laporan	1 Laporan	0,00	99.950.000,00	99.950.000,00	99.950.000,00	Kab. Mamberamo Tengah, Semua Kecamatan, Semua Kel/Desa	DANA ALOKASI UMUM (DAU)	-	-			0,00	DINAS PERTANIAN, TANAMAN PANGAN DAN PETERNAKAN
	3.27.01.2.06.0009	Penyelenggaraan Rapat Koordinasi dan Konsultasi SKPD																
			Jumlah Laporan Penyelenggaraan Rapat Koord	1 Laporan	1 Laporan		0,00	198.300.000,00	198.300.000,00	198.300.000,00	Kab. Mamberamo Tengah, Semua Kecamatan, Semua Kel/Desa	DANA ALOKASI UMUM (DAU)	-	-			0,00	DINAS PERTANIAN, TANAMAN PANGAN DAN PETERNAKAN
	3.27.01.2.07	Pengadaan Barang Milik Daerah Penunjang Urusan Pemerintah Daerah	-		-	-	0,00	0,00	0,00	0,00			-	-	-		0,00	DINAS PERTANIAN, TANAMAN PANGAN DAN PETERNAKAN
	3.27.01.2.07.0002	Pengadaan Kendaraan Dinas Operasional atau Lapangan																

NO	KODE	URUSAN / BIDANG URUSAN / PROGRAM / KEGIATAN / SUB KEGIATAN	INDIKATOR PROGRAM / KEGIATAN / SUB KEGIATAN	TARGET AKHIR PERIODE RENSTRA OPD	CAPAIAN KINERJA DAN KERANGKA PENDANAAN										KELOMPOK SASARAN	PRAKIRAAN MAJU RENCANA		PERANGKAT DAERAH PENANGGUNG JAWAB
					TARGET 2025		PAGU INDIKATIF (Rp)			Bertambah/Berkurang (10-12)	LOKASI	SUMBER DANA	PRIORITAS			TARGET	PAGU INDIKATIF (Rp)	
					SEBELUM	SESUDAH	RKPD 2025	APBD 2025	RKPD PERUBAHAN 2025				NASIONAL	DAERAH				
1	2	3	4	5	6	7	8	9	10	11	12	13	14	15	16	17	18	19
			Jumlah Unit Kendaraan Dinas Operasional atau		7 Unit	7 Unit	0,00	0,00	0,00	0,00	Kab. Mamberamo Tengah, Semua Kecamatan, Semua Kel/Desa	DANA ALOKASI UMUM (DAU)	-	-			0,00	DINAS PERTANIAN, TANAMAN PANGAN DAN PETERNAKAN
	3.27.01.2.07.0005	Pengadaan Mebel																
			Jumlah Paket Mebel yang Disediakan		36 Unit	36 Unit	0,00	0,00	0,00	0,00	Kab. Mamberamo Tengah, Semua Kecamatan, Semua Kel/Desa	DANA ALOKASI UMUM (DAU)	-	-			0,00	DINAS PERTANIAN, TANAMAN PANGAN DAN PETERNAKAN
	3.27.01.2.08	Penyediaan Jasa Penunjang Urusan Pemerintahan Daerah	-		-	-	0,00	60.000.000,00	60.000.000,00	60.000.000,00			-	-	-		0,00	DINAS PERTANIAN, TANAMAN PANGAN DAN PETERNAKAN
	3.27.01.2.08.0004	Penyediaan Jasa Pelayanan Umum Kantor																
			Jumlah Laporan Penyediaan Jasa Pelayanan U		1 Laporan	1 Laporan	0,00	60.000.000,00	60.000.000,00	60.000.000,00	Kab. Mamberamo Tengah, Semua Kecamatan, Semua Kel/Desa	DANA ALOKASI UMUM (DAU)	-	-			0,00	DINAS PERTANIAN, TANAMAN PANGAN DAN PETERNAKAN
	3.27.01.2.09	Pemeliharaan Barang Milik Daerah Penunjang Urusan Pemerintahan Daerah	-		-	-	0,00	39.933.209,00	39.933.209,00	39.933.209,00			-	-	-		0,00	DINAS PERTANIAN, TANAMAN PANGAN DAN PETERNAKAN
	3.27.01.2.09.0002	Penyediaan Jasa Pemeliharaan, Biaya Pemeliharaan, Pajak dan Perizinan Kendaraan Dinas Operasional atau Lapangan																
			Jumlah Kendaraan Dinas Operasional atau Lap		0 Unit	0 Unit	0,00	19.971.000,00	19.971.000,00	19.971.000,00	Kab. Mamberamo Tengah, Semua Kecamatan, Semua Kel/Desa	DANA ALOKASI UMUM (DAU)	-	-			0,00	DINAS PERTANIAN, TANAMAN PANGAN DAN PETERNAKAN
	3.27.01.2.09.0009	Pemeliharaan/Rehabilitasi Gedung Kantor dan Bangunan Lainnya																
			Jumlah Gedung Kantor dan Bangunan Lainnya		2 Unit	2 Unit	0,00	19.962.209,00	19.962.209,00	19.962.209,00	Kab. Mamberamo Tengah, Semua Kecamatan, Semua Kel/Desa	DANA ALOKASI UMUM (DAU)	-	-			0,00	DINAS PERTANIAN, TANAMAN PANGAN DAN PETERNAKAN
2	**3.27.02**	**PROGRAM PENYEDIAAN DAN PENGEMBANGAN SARANA PERTANIAN**	-		-	-	**0,00**	**1.200.000.000,00**	**1.700.000.000,00**	**0,00**							**0,00**	
	3.27.02.2.06	Penyediaan Benih/Bibit Ternak dan Hijauan Pakan Ternak yang Sumbernya dalam 1 (Satu) Daerah Kabupaten/Kota Lain	-		-	-	0,00	1.200.000.000,00	1.700.000.000,00	1.700.000.000,00			-	-	-		0,00	DINAS PERTANIAN, TANAMAN PANGAN DAN PETERNAKAN
	3.27.02.2.06.0002	Pengadaan Hijauan Pakan Ternak yang Sumbernya dari Daerah Kabupaten/Kota Lain																
			Jumlah Hijauan Pakan Ternak yang Sumbernya		4 Ton	4 Ton	0,00	208.000.000,00	208.000.000,00	208.000.000,00	Kab. Mamberamo Tengah, Semua Kecamatan, Semua Kel/Desa	DANA OTONOMI KHUSUS 1,25%-PAPUA-PEMBERDAYAAN EKONOMI MASYARAKAT	-	-			0,00	DINAS PERTANIAN, TANAMAN PANGAN DAN PETERNAKAN
	3.27.02.2.06.0003	Pengadaan Bibit Ternak yang Sumbernya dari Daerah Kabupaten/Kota Lain																
			Jumlah bibit ternak yang sumbernya dari daer		220 Ekor	220 Ekor	0,00	992.000.000,00	1.492.000.000,00	1.492.000.000,00	Kab. Mamberamo Tengah, Kobagma, Semua Kel/Desa Kab. Mamberamo Tengah, Megambilis, Semua Kel/Desa Kab. Mamberamo Tengah, Ilugwa, Semua Kel/Desa	DANA OTONOMI KHUSUS 1,25%-PAPUA-PEMBERDAYAAN EKONOMI MASYARAKAT	-	-			0,00	DINAS PERTANIAN, TANAMAN PANGAN DAN PETERNAKAN
3	**3.27.03**	**PROGRAM PENYEDIAAN DAN PENGEMBANGAN PRASARANA PERTANIAN**	-		-	-	**0,00**	**2.887.143.637,00**	**3.387.143.637,00**	**0,00**							**0,00**	
	3.27.03.2.01	Pengembangan Prasarana Pertanian	-		-	-	0,00	2.235.000.000,00	2.735.000.000,00	2.735.000.000,00			-	-	-		0,00	DINAS PERTANIAN, TANAMAN PANGAN DAN PETERNAKAN
	3.27.03.2.01.0005	Pengendalian dan Pemanfaatan Kawasan Pertanian																

NO	KODE	URUSAN / BIDANG URUSAN / PROGRAM / KEGIATAN / SUB KEGIATAN	INDIKATOR PROGRAM / KEGIATAN / SUB KEGIATAN	TARGET AKHIR PERIODE RENSTRA OPD	CAPAIAN KINERJA DAN KERANGKA PENDANAAN										KELOMPOK SASARAN	PRAKIRAAN MAJU RENCANA		PERANGKAT DAERAH PENANGGUNG JAWAB
					TARGET 2025		PAGU INDIKATIF (Rp)			Bertambah/Berkurang (10-12)	LOKASI	SUMBER DANA	PRIORITAS			TARGET	PAGU INDIKATIF (Rp)	
					SEBELUM	SESUDAH	RKPD 2025	APBD 2025	RKPD PERUBAHAN 2025				NASIONAL	DAERAH				
1	2	3	4	5	6	7	8	9	10	11	12	13	14	15	16	17	18	19
			Luas kawasan pertanian yang termanfaatkan		16,5 Ha	16,5 Ha	0,00	2.235.000.000,00	2.735.000.000,00	2.735.000.000,00	Kab. Mamberamo Tengah, Semua Kecamatan, Semua Kel/Desa	DANA OTONOMI KHUSUS 1,25%-PAPUA-PEMBERDAYAAN EKONOMI MASYARAKAT	-	-			0,00	DINAS PERTANIAN, TANAMAN PANGAN DAN PETERNAKAN
	3.27.03.2.02	Pembangunan Prasarana Pertanian	-		-	-	0,00	652.143.637,00	652.143.637,00	652.143.637,00			-	-	-		0,00	DINAS PERTANIAN, TANAMAN PANGAN DAN PETERNAKAN
	3.27.03.2.02.0003	Pembangunan, Rehabilitasi dan Pemeliharaan Jalan Usaha Tani																
			Jalan Usaha Tani yang Dibangun, Direhabilitas		0 Unit	0 Unit	0,00	0,00	0,00	0,00	Kab. Mamberamo Tengah, Semua Kecamatan, Semua Kel/Desa	DANA OTONOMI KHUSUS 1,25%-PAPUA-PEMBERDAYAAN EKONOMI MASYARAKAT	-	-			0,00	DINAS PERTANIAN, TANAMAN PANGAN DAN PETERNAKAN
	3.27.03.2.02.0008	Pembangunan, Rehabilitasi dan Pemeliharaan Balai Penyuluh di Kecamatan serta Sarana Pendukungnya																
			Jumlah Balai Penyuluh di Kecamatan serta Sa		0 Unit	0 Unit	0,00	0,00	0,00	0,00	Kab. Mamberamo Tengah, Semua Kecamatan, Semua Kel/Desa	DANA ALOKASI UMUM (DAU)	-	-			0,00	DINAS PERTANIAN, TANAMAN PANGAN DAN PETERNAKAN
	3.27.03.2.02.0011	Pembangunan dan Rehabilitasi prasarana UPTD Pembibitan/Produksi Ternak																
			Jumlah Prasarana untuk UPTD Pembibitan/Prod		6 Unit	6 Unit	0,00	652.143.637,00	652.143.637,00	652.143.637,00	Kab. Mamberamo Tengah, Kobagma, Semua Kel/Desa Kab. Mamberamo Tengah, Eragayam, Semua Kel/Desa	DANA OTONOMI KHUSUS 1,25%-PAPUA-PEMBERDAYAAN EKONOMI MASYARAKAT	-	-			0,00	DINAS PERTANIAN, TANAMAN PANGAN DAN PETERNAKAN
4	**3.27.04**	**PROGRAM PENGENDALIAN KESEHATAN HEWAN DAN KESEHATAN MASYARAKAT VETERINER**	**-**		**-**	**-**	**0,00**	**325.986.200,00**	**325.986.200,00**	**0,00**							**0,00**	
	3.27.04.2.01	Penjaminan Kesehatan Hewan, Penutupan dan Pembukaan Daerah Wabah Penyakit Hewan Menular Dalam daerah Kabupaten/Kota	-		-	-	0,00	50.286.200,00	50.286.200,00	50.286.200,00			-	-	-		0,00	DINAS PERTANIAN, TANAMAN PANGAN DAN PETERNAKAN
	3.27.04.2.01.0003	Penanggulangan Daerah Terdampak Wabah Penyakit Hewan Menular																
			Jumlah Daerah Terdampak Wabah yang Terkendali		1 Laporan	1 Laporan	0,00	50.286.200,00	50.286.200,00	50.286.200,00	Kab. Mamberamo Tengah, Semua Kecamatan, Semua Kel/Desa	DANA OTONOMI KHUSUS 1,25%-PAPUA-PEMBERDAYAAN EKONOMI MASYARAKAT	-	-			0,00	DINAS PERTANIAN, TANAMAN PANGAN DAN PETERNAKAN
	3.27.04.2.03	Pengelolaan Pelayanan Jasa Laboratorium dan Jasa Medik Veteriner dalam Daerah Kabupaten/Kota	-		-	-	0,00	108.000.000,00	108.000.000,00	108.000.000,00			-	-	-		0,00	DINAS PERTANIAN, TANAMAN PANGAN DAN PETERNAKAN
	3.27.04.2.03.0002	Penyediaan Pelayanan Jasa Medik Veteriner																
			Jumlah Pelayanan Jasa Medik Veteriner		1 Laporan	1 Laporan	0,00	108.000.000,00	108.000.000,00	108.000.000,00	Kab. Mamberamo Tengah, Semua Kecamatan, Semua Kel/Desa	DANA OTONOMI KHUSUS 1,25%-PAPUA-PEMBERDAYAAN EKONOMI MASYARAKAT	-	-			0,00	DINAS PERTANIAN, TANAMAN PANGAN DAN PETERNAKAN
	3.27.04.2.04	Penerapan dan Pengawasan Persyaratan Teknis Kesehatan Masyarakat Veteriner	-		-	-	0,00	167.700.000,00	167.700.000,00	167.700.000,00			-	-	-		0,00	DINAS PERTANIAN, TANAMAN PANGAN DAN PETERNAKAN
	3.27.04.2.04.0002	Pengawasan Peredaran Hewan dan Produk Hewan																
			Jumlah Pengawasan Peredaran Hewan dan Pr		1 Laporan	1 Laporan	0,00	0,00	0,00	0,00	Kab. Mamberamo Tengah, Semua Kecamatan, Semua Kel/Desa	DANA ALOKASI UMUM (DAU)	-	-			0,00	DINAS PERTANIAN, TANAMAN PANGAN DAN PETERNAKAN
	3.27.04.2.04.0008	Peningkatan kesadaran masyarakat terhadap Kesmavet dan Kesejahteraan Hewan																

NO	KODE	URUSAN / BIDANG URUSAN / PROGRAM / KEGIATAN / SUB KEGIATAN	INDIKATOR PROGRAM / KEGIATAN / SUB KEGIATAN	TARGET AKHIR PERIODE RENSTRA OPD	CAPAIAN KINERJA DAN KERANGKA PENDANAAN										KELOMPOK SASARAN	PRAKIRAAN MAJU RENCANA		PERANGKAT DAERAH PENANGGUNG JAWAB
					TARGET 2025		PAGU INDIKATIF (Rp)			Bertambah/Berkurang (10-12)	LOKASI	SUMBER DANA	PRIORITAS			TARGET	PAGU INDIKATIF (Rp)	
					SEBELUM	SESUDAH	RKPD 2025	APBD 2025	RKPD PERUBAHAN 2025				NASIONAL	DAERAH				
1	2	3	4	5	6	7	8	9	10	11	12	13	14	15	16	17	18	19
			Jumlah masyarakat yang mengikuti kegiatan p		30 Orang	30 Orang	0,00	167.700.000,00	167.700.000,00	167.700.000,00	Kab. Mamberamo Tengah, Kobagma, Semua Kel/Desa	DANA OTONOMI KHUSUS 1,25%-PAPUA-PEMBERDAYAAN EKONOMI MASYARAKAT	-	-			0,00	DINAS PERTANIAN, TANAMAN PANGAN DAN PETERNAKAN
5	**3.27.07**	**PROGRAM PENYULUHAN PERTANIAN**	-		-	-	**950.000.000,00**	**659.191.000,00**	**659.191.000,00**	**-950.000.000,00**							**0,00**	
	3.27.07.2.01	Pelaksanaan Penyuluhan Pertanian	-		-	-	950.000.000,00	659.191.000,00	659.191.000,00	-290.809.000,00			-	-	-		0,00	DINAS PERTANIAN, TANAMAN PANGAN DAN PETERNAKAN
	3.27.07.2.01.0002	Pengembangan Kapasitas Kelembagaan Petani di Kecamatan dan Desa																
			Jumlah Kelembagaan Petani di Kecamatan dan		0 Unit	0 Unit	0,00	0,00	0,00	0,00	Kab. Mamberamo Tengah, Semua Kecamatan, Semua Kel/Desa	DANA OTONOMI KHUSUS 1,25%-PAPUA-PEMBERDAYAAN EKONOMI MASYARAKAT	-	-			0,00	DINAS PERTANIAN, TANAMAN PANGAN DAN PETERNAKAN
	3.27.07.2.01.0003	Penyediaan dan Pemanfaatan Sarana dan Prasarana Penyuluhan Pertanian																
			Jumlah Sarana dan Prasarana Penyuluhan Pe		0 Unit	0 Unit	950.000.000,00	659.191.000,00	659.191.000,00	-290.809.000,00	Kab. Mamberamo Tengah, Semua Kecamatan, Semua Kel/Desa	DANA OTONOMI KHUSUS 1,25%-PAPUA-PEMBERDAYAAN EKONOMI MASYARAKAT	-	-			0,00	DINAS PERTANIAN, TANAMAN PANGAN DAN PETERNAKAN
	3.27.07.2.01.0006	Penyediaan dan Peningkatan Kapasitas Penyuluh pertanian																
			Jumlah penyuluh pertanian yang tersedia dan		10 Orang	10 Orang	0,00	0,00	0,00	0,00	Kab. Mamberamo Tengah, Semua Kecamatan, Semua Kel/Desa	DANA ALOKASI UMUM (DAU)	-	-			0,00	DINAS PERTANIAN, TANAMAN PANGAN DAN PETERNAKAN
		DINAS PERINDUSTRIAN DAN PERDAGANGAN					**10.711.894.736,00**	**9.663.394.045,26**	**11.391.274.265,00**	**679.379.529,00**							**0,00**	
	3	**URUSAN PEMERINTAHAN PILIHAN**					**10.711.894.736,00**	**9.663.394.045,26**	**11.391.274.265,00**	**679.379.529,00**							**0,00**	
	3,3	**URUSAN PEMERINTAHAN BIDANG PERDAGANGAN**					**4.732.655.480,00**	**8.572.863.843,26**	**10.103.975.246,00**	**5.371.319.766,00**							**0,00**	
1	**3.30.03**	**PROGRAM PENINGKATAN SARANA DISTRIBUSI PERDAGANGAN**	-		-	-	**2.991.673.440,00**	**2.536.586.440,26**	**4.067.697.843,00**	**-2.991.673.440,00**							**0,00**	
	3.30.03.2.01	Pembangunan dan Pengelolaan Sarana Distribusi Perdagangan	-		-	-	2.991.673.440,00	2.536.586.440,26	4.067.697.843,00	1.076.024.403,00			-	3. MENGUATKAN KEMAMPUAN DAN KETAHANAN EKONOMI DAERAH DAN MASYARAKAT BERWAWASAN LINGKUNGAN HIDUP	-		0,00	DINAS PERINDUSTRIAN DAN PERDAGANGAN
	3.30.03.2.01.0001	Penyediaan Sarana Distribusi Perdagangan																
			Jumlah Sarana Distribusi Perdagangan		5 Unit	5 Unit	2.991.673.440,00	2.536.586.440,26	4.067.697.843,00	1.076.024.403,00	Kab. Mamberamo Tengah, Kobagma, Semua Kel/Desa	DANA OTONOMI KHUSUS 1,25%-PAPUA-PEMBERDAYAAN EKONOMI MASYARAKAT	-	3. MENGUATKAN KEMAMPUAN DAN KETAHANAN EKONOMI DAERAH DAN MASYARAKAT BERWAWASAN LINGKUNGAN HIDUP			0,00	DINAS PERINDUSTRIAN DAN PERDAGANGAN
2	**3.30.04**	**PROGRAM STABILISASI HARGA BARANG KEBUTUHAN POKOK DAN BARANG PENTING**	-		-	-	**939.405.000,00**	**924.675.000,00**	**924.675.000,00**	**-939.405.000,00**							**0,00**	
	3.30.04.2.01	Menjamin Ketersediaan Barang Kebutuhan Pokok dan Barang Penting di Tingkat Daerah Kabupaten/ Kota	-		-	-	632.955.000,00	618.225.000,00	618.225.000,00	-14.730.000,00			-	3. MENGUATKAN KEMAMPUAN DAN KETAHANAN EKONOMI DAERAH DAN MASYARAKAT BERWAWASAN LINGKUNGAN HIDUP	-		0,00	DINAS PERINDUSTRIAN DAN PERDAGANGAN
	3.30.04.2.01.0003	Pengendalian Ketersediaan Barang Kebutuhan Pokok dan Barang Penting di Tingkat Agen dan Pasar Rakyat																

NO	KODE	URUSAN / BIDANG URUSAN / PROGRAM / KEGIATAN / SUB KEGIATAN	INDIKATOR PROGRAM / KEGIATAN / SUB KEGIATAN	TARGET AKHIR PERIODE RENSTRA OPD	CAPAIAN KINERJA DAN KERANGKA PENDANAAN										KELOMPOK SASARAN	PRAKIRAAN MAJU RENCANA		PERANGKAT DAERAH PENANGGUNG JAWAB
					TARGET 2025		PAGU INDIKATIF (Rp)			Bertambah/Berkurang (10-12)	LOKASI	SUMBER DANA	PRIORITAS			TARGET	PAGU INDIKATIF (Rp)	
					SEBELUM	SESUDAH	RKPD 2025	APBD 2025	RKPD PERUBAHAN 2025				NASIONAL	DAERAH				
1	2	3	4	5	6	7	8	9	10	11	12	13	14	15	16	17	18	19
			Jumlah Laporan Pengendalian Stok atau Keter		1 Laporan	1 Laporan	632.955.000,00	618.225.000,00	618.225.000,00	-14.730.000,00	Kab. Mamberamo Tengah, Semua Kecamatan, Semua Kel/Desa	DANA ALOKASI UMUM (DAU)	-	3. MENGUATKAN KEMAMPUAN DAN KETAHANAN EKONOMI DAERAH DAN MASYARAKAT BERWAWASAN LINGKUNGAN HIDUP			0,00	DINAS PERINDUSTRIAN DAN PERDAGANGAN
	3.30.04.2.02	Pengendalian Harga, dan Stok Barang Kebutuhan Pokok dan Barang Penting di Tingkat Pasar Kabupaten/Kota	-		-	-	306.450.000,00	306.450.000,00	306.450.000,00	0,00			-	-	-		0,00	DINAS PERINDUSTRIAN DAN PERDAGANGAN
	3.30.04.2.02.0001	Pemantauan Harga dan Stok Barang Kebutuhan Pokok dan Barang Penting pada Pelaku Usaha Distribusi Barang dalam 1 (Satu) Kabupaten/Kota																
			Jumlah Laporan Pemantauan Harga dan Stok Barang Kebutuhan Pokok dan Barang Penting pada Pelaku Usaha Distribusi Barang dalam 1 (Satu) Kabupaten/Kota		0 Laporan	0 Laporan	306.450.000,00	306.450.000,00	306.450.000,00	0,00	Kab. Mamberamo Tengah, Semua Kecamatan, Semua Kel/Desa	DANA ALOKASI UMUM (DAU)	-	-			0,00	DINAS PERINDUSTRIAN DAN PERDAGANGAN
3	**3.30.06**	**PROGRAM STANDARDISASI DAN PERLINDUNGAN KONSUMEN**	**-**		**-**	**-**	**379.286.000,00**	**0,00**	**0,00**	**-379.286.000,00**							**0,00**	
	3.30.06.2.01	Pelaksanaan Metrologi Legal, Berupa Tera, Tera Ulang, dan Pengawasan	-		-	-	379.286.000,00	0,00	0,00	-379.286.000,00			-	-	-		0,00	DINAS PERINDUSTRIAN DAN PERDAGANGAN
	3.30.06.2.01.0001	Pelaksanaan Metrologi Legal, Berupa Tera, Tera Ulang																
			Jumlah Alat Ukur, Alat Takar, Alat Timbang, d		0 Unit	0 Unit	379.286.000,00	0,00	0,00	-379.286.000,00	Kab. Mamberamo Tengah, Semua Kecamatan, Semua Kel/Desa	DANA ALOKASI UMUM (DAU)	-	-			0,00	DINAS PERINDUSTRIAN DAN PERDAGANGAN
4	**3.31.01**	**PROGRAM PENUNJANG URUSAN PEMERINTAHAN DAERAH KABUPATEN/KOTA**	**-**		**-**	**-**	**5.487.683.664,00**	**5.690.590.013,00**	**5.690.590.013,00**	**-5.487.683.664,00**							**0,00**	
	3.31.01.2.01	Perencanaan, Penganggaran, dan Evaluasi Kinerja Perangkat Daerah	-		-	-	20.000.000,00	20.000.000,00	20.000.000,00	0,00			-	-	-		0,00	DINAS PERINDUSTRIAN DAN PERDAGANGAN
	3.31.01.2.01.0010	Pelaksanaan Forum Perangkat Daerah Berdasarkan Bidang Urusan yang Diampu dalam Rangka Penyusunan Dokumen Perencanaan Perangkat Daerah																
			Jumlah Berita Acara Hasil Forum Perangkat D		1 Berita Acara	1 Berita Acara	20.000.000,00	20.000.000,00	20.000.000,00	0,00	Kab. Mamberamo Tengah, Semua Kecamatan, Semua Kel/Desa	DANA ALOKASI UMUM (DAU)	-	-			0,00	DINAS PERINDUSTRIAN DAN PERDAGANGAN
	3.31.01.2.02	Administrasi Keuangan Perangkat Daerah	-		-	-	4.820.830.903,00	5.061.638.903,00	5.061.638.903,00	240.808.000,00			-	1. MENGUATKAN PENGELOLAAN PEMERINTAHAN YANG BERSIH, EFEKTIF DAN TERPERCAYA	-		0,00	DINAS PERINDUSTRIAN DAN PERDAGANGAN
	3.31.01.2.02.0001	Penyediaan Gaji dan Tunjangan ASN																
			Jumlah Orang yang Menerima Gaji dan Tunjan		0 Orang/bul an	0 Orang/bul an	0,00	5.041.638.903,00	5.041.638.903,00	5.041.638.903,00	Kab. Mamberamo Tengah, Kobagma, Kobagma	DANA ALOKASI UMUM (DAU)	-	1. MENGUATKAN PENGELOLAAN PEMERINTAHAN YANG BERSIH, EFEKTIF DAN TERPERCAYA			0,00	DINAS PERINDUSTRIAN DAN PERDAGANGAN
	3.31.01.2.02.0007	Koordinasi dan Penyusunan Laporan Keuangan Bulanan/ Triwulanan/ Semesteran SKPD																
			Jumlah Laporan Keuangan Bulanan/ Triwulanan		-	1 Laporan	0,00	20.000.000,00	20.000.000,00	20.000.000,00	Kab. Mamberamo Tengah, Kobagma, Semua Kel/Desa	DANA ALOKASI UMUM (DAU)	-	1. MENGUATKAN PENGELOLAAN PEMERINTAHAN YANG BERSIH, EFEKTIF DAN TERPERCAYA			0,00	DINAS PERINDUSTRIAN DAN PERDAGANGAN

NO	KODE	URUSAN / BIDANG URUSAN / PROGRAM / KEGIATAN / SUB KEGIATAN	INDIKATOR PROGRAM / KEGIATAN / SUB KEGIATAN	TARGET AKHIR PERIODE RENSTRA OPD	CAPAIAN KINERJA DAN KERANGKA PENDANAAN										KELOMPOK SASARAN	PRAKIRAAN MAJU RENCANA		PERANGKAT DAERAH PENANGGUNG JAWAB
					TARGET 2025		PAGU INDIKATIF (Rp)			Bertambah/Berkurang (10-12)	LOKASI	SUMBER DANA	PRIORITAS			TARGET	PAGU INDIKATIF (Rp)	
					SEBELUM	SESUDAH	RKPD 2025	APBD 2025	RKPD PERUBAHAN 2025				NASIONAL	DAERAH				
1	2	3	4	5	6	7	8	9	10	11	12	13	14	15	16	17	18	19
	3.31.01.2.06	Administrasi Umum Perangkat Daerah	-		-	-	376.349.000,00	344.953.500,00	344.953.500,00	-31.395.500,00			-	1. MENGUATKAN PENGELOLAAN PEMERINTAHAN YANG BERSIH, EFEKTIF DAN TERPERCAYA	-		0,00	DINAS PERINDUSTRIAN DAN PERDAGANGAN
	3.31.01.2.06.0001	Penyediaan Komponen Instalasi Listrik/Penerangan Bangunan Kantor																
			Jumlah Paket Komponen Instalasi Listrik/Pener		1 Paket	1 Paket	0,00	4.963.500,00	4.963.500,00	4.963.500,00	Kab. Mamberamo Tengah, Kobagma, Kobagma	DANA ALOKASI UMUM (DAU)	-	1. MENGUATKAN PENGELOLAAN PEMERINTAHAN YANG BERSIH, EFEKTIF DAN TERPERCAYA			0,00	DINAS PERINDUSTRIAN DAN PERDAGANGAN
	3.31.01.2.06.0004	Penyediaan Bahan Logistik Kantor																
			Jumlah Paket Bahan Logistik Kantor yang Disediakan		1 Paket	1 Paket	0,00	25.000.000,00	25.000.000,00	25.000.000,00	Kab. Mamberamo Tengah, Kobagma, Kobagma	DANA ALOKASI UMUM (DAU)	-	1. MENGUATKAN PENGELOLAAN PEMERINTAHAN YANG BERSIH, EFEKTIF DAN TERPERCAYA			0,00	DINAS PERINDUSTRIAN DAN PERDAGANGAN
5	**3.31.02**	**PROGRAM PERENCANAAN DAN PEMBANGUNAN INDUSTRI**	-		-	-	**913.846.632,00**	**511.542.592,00**	**708.311.409,00**	**-913.846.632,00**							**0,00**	
	3.31.02.3.01	Penyusunan, Penerapan, dan Evaluasi Rencana Pembangunan Industri Provinsi	-		-	-	402.291.040,00	0,00	0,00	-402.291.040,00			-	3. MENGUATKAN KEMAMPUAN DAN KETAHANAN EKONOMI DAERAH DAN MASYARAKAT BERWAWASAN LINGKUNGAN HIDUP	-		0,00	DINAS PERINDUSTRIAN DAN PERDAGANGAN
	3.31.02.3.01.0009	Koordinasi, Sinkronisasi dan Pelaksanaan Pemberdayaan Industri dan Peran Serta Orang Asli Papua (OAP) di Kabupaten/Kota																
			Jumlah Dokumen Hasil Koordinasi, Sinkronisasi		1 Dokumen	1 Dokumen	402.291.040,00	0,00	0,00	-402.291.040,00	Kab. Mamberamo Tengah, Semua Kecamatan, Semua Kel/Desa	DANA ALOKASI UMUM (DAU)	-	3. MENGUATKAN KEMAMPUAN DAN KETAHANAN EKONOMI DAERAH DAN MASYARAKAT BERWAWASAN LINGKUNGAN HIDUP			0,00	DINAS PERINDUSTRIAN DAN PERDAGANGAN
	3	**NON URUSAN**					**10.711.894.736,00**	**9.663.394.045,26**	**11.391.274.265,00**	**679.379.529,00**							**0,00**	
	3,31	**URUSAN PEMERINTAHAN BIDANG XX**					**5.979.239.256,00**	**1.090.530.202,00**	**1.287.299.019,00**	**-4.691.940.237,00**							**0,00**	
1	**3.31.01**	**PROGRAM PENUNJANG URUSAN PEMERINTAHAN DAERAH KABUPATEN/KOTA**	-		-	-	**5.487.683.664,00**	**5.690.590.013,00**	**5.690.590.013,00**	**-5.487.683.664,00**							**0,00**	
	3.31.01.2.02	Administrasi Keuangan Perangkat Daerah	-		-	-	4.820.830.903,00	5.061.638.903,00	5.061.638.903,00	240.808.000,00			-	1. MENGUATKAN PENGELOLAAN PEMERINTAHAN YANG BERSIH, EFEKTIF DAN TERPERCAYA	-		0,00	DINAS PERINDUSTRIAN DAN PERDAGANGAN
	3.31.01.2.02.0001	Penyediaan Gaji dan Tunjangan ASN																
			Jumlah Orang yang Menerima Gaji dan Tunjan		0 Orang/bul an	0 Orang/bul an	4.790.433.903,00	0,00	0,00	-4.790.433.903,00	Kab. Mamberamo Tengah, Kobagma, Kobagma	DANA ALOKASI UMUM (DAU)	-	1. MENGUATKAN PENGELOLAAN PEMERINTAHAN YANG BERSIH, EFEKTIF DAN TERPERCAYA			0,00	DINAS PERINDUSTRIAN DAN PERDAGANGAN
	3.31.01.2.02.0002	Penyediaan Administrasi Pelaksanaan Tugas ASN																
			Jumlah Dokumen Hasil Penyediaan Administrasi		1 Dokumen	1 Dokumen	30.397.000,00	0,00	0,00	-30.397.000,00	Kab. Mamberamo Tengah, Kobagma, Kobagma	DANA ALOKASI UMUM (DAU)	-	1. MENGUATKAN PENGELOLAAN PEMERINTAHAN YANG BERSIH, EFEKTIF DAN TERPERCAYA			0,00	DINAS PERINDUSTRIAN DAN PERDAGANGAN
	3.31.01.2.06	Administrasi Umum Perangkat Daerah	-		-	-	376.349.000,00	344.953.500,00	344.953.500,00	-31.395.500,00			-	1. MENGUATKAN PENGELOLAAN PEMERINTAHAN YANG BERSIH, EFEKTIF DAN TERPERCAYA	-		0,00	DINAS PERINDUSTRIAN DAN PERDAGANGAN
	3.31.01.2.06.0001	Penyediaan Komponen Instalasi Listrik/Penerangan Bangunan Kantor																

NO	KODE	URUSAN / BIDANG URUSAN / PROGRAM / KEGIATAN / SUB KEGIATAN	INDIKATOR PROGRAM / KEGIATAN / SUB KEGIATAN	TARGET AKHIR PERIODE RENSTRA OPD	CAPAIAN KINERJA DAN KERANGKA PENDANAAN										KELOMPOK SASARAN	PRAKIRAAN MAJU RENCANA		PERANGKAT DAERAH PENANGGUNG JAWAB
					TARGET 2025		PAGU INDIKATIF (Rp)			Bertambah/Berkurang (10-12)	LOKASI	SUMBER DANA	PRIORITAS			TARGET	PAGU INDIKATIF (Rp)	
					SEBELUM	SESUDAH	RKPD 2025	APBD 2025	RKPD PERUBAHAN 2025				NASIONAL	DAERAH				
1	2	3	4	5	6	7	8	9	10	11	12	13	14	15	16	17	18	19
			Jumlah Paket Komponen Instalasi Listrik/Penera		1 Paket	1 Paket	8.080.000,00	0,00	0,00	-8.080.000,00	Kab. Mamberamo Tengah, Kobagma, Kobagma	DANA ALOKASI UMUM (DAU)	-	1. MENGUATKAN PENGELOLAAN PEMERINTAHAN YANG BERSIH, EFEKTIF DAN TERPERCAYA			0,00	DINAS PERINDUSTRIAN DAN PERDAGANGAN
	3.31.01.2.06.0004	Penyediaan Bahan Logistik Kantor																
			Jumlah Paket Bahan Logistik Kantor yang Disediakan		1 Paket	1 Paket	33.600.000,00	0,00	0,00	-33.600.000,00	Kab. Mamberamo Tengah, Kobagma, Kobagma	DANA ALOKASI UMUM (DAU)	-	1. MENGUATKAN PENGELOLAAN PEMERINTAHAN YANG BERSIH, EFEKTIF DAN TERPERCAYA			0,00	DINAS PERINDUSTRIAN DAN PERDAGANGAN
	3	**URUSAN PEMERINTAHAN PILIHAN**					**10.711.894.736,00**	**9.663.394.045,26**	**11.391.274.265,00**	**679.379.529,00**							**0,00**	
	3,31	**URUSAN PEMERINTAHAN BIDANG PERINDUSTRIAN**					**5.979.239.256,00**	**1.090.530.202,00**	**1.287.299.019,00**	**-4.691.940.237,00**							**0,00**	
	3.31.01.2.06.0005	Penyediaan Barang Cetakan dan Penggandaan																
			Jumlah Paket Barang Cetakan dan Pengganda		1 Paket	1 Paket	0,00	25.000.000,00	25.000.000,00	25.000.000,00	Kab. Mamberamo Tengah, Kobagma, Kobagma	DANA ALOKASI UMUM (DAU)	-	1. MENGUATKAN PENGELOLAAN PEMERINTAHAN YANG BERSIH, EFEKTIF DAN TERPERCAYA			0,00	DINAS PERINDUSTRIAN DAN PERDAGANGAN
	3	**NON URUSAN**					**10.711.894.736,00**	**9.663.394.045,26**	**11.391.274.265,00**	**679.379.529,00**							**0,00**	
	3,31	**URUSAN PEMERINTAHAN BIDANG XX**					**5.979.239.256,00**	**1.090.530.202,00**	**1.287.299.019,00**	**-4.691.940.237,00**							**0,00**	
	3.31.01.2.06.0005	Penyediaan Barang Cetakan dan Penggandaan																
	3	**URUSAN PEMERINTAHAN PILIHAN**					**10.711.894.736,00**	**9.663.394.045,26**	**11.391.274.265,00**	**679.379.529,00**							**0,00**	
	3,31	**URUSAN PEMERINTAHAN BIDANG PERINDUSTRIAN**					**5.979.239.256,00**	**1.090.530.202,00**	**1.287.299.019,00**	**-4.691.940.237,00**							**0,00**	
	3.31.01.2.06.0007	Penyediaan Bahan/Material																
			Jumlah Paket Bahan/Material yang Disediakan		1 Paket	1 Paket	0,00	39.990.000,00	39.990.000,00	39.990.000,00	Kab. Mamberamo Tengah, Kobagma, Kobagma	DANA ALOKASI UMUM (DAU)	-	1. MENGUATKAN PENGELOLAAN PEMERINTAHAN YANG BERSIH, EFEKTIF DAN TERPERCAYA			0,00	DINAS PERINDUSTRIAN DAN PERDAGANGAN
	3	**NON URUSAN**					**10.711.894.736,00**	**9.663.394.045,26**	**11.391.274.265,00**	**679.379.529,00**							**0,00**	
	3,31	**URUSAN PEMERINTAHAN BIDANG XX**					**5.979.239.256,00**	**1.090.530.202,00**	**1.287.299.019,00**	**-4.691.940.237,00**							**0,00**	
	3.31.01.2.06.0007	Penyediaan Bahan/Material																
	3	**URUSAN PEMERINTAHAN PILIHAN**					**10.711.894.736,00**	**9.663.394.045,26**	**11.391.274.265,00**	**679.379.529,00**							**0,00**	
	3,31	**URUSAN PEMERINTAHAN BIDANG PERINDUSTRIAN**					**5.979.239.256,00**	**1.090.530.202,00**	**1.287.299.019,00**	**-4.691.940.237,00**							**0,00**	
	3.31.01.2.06.0008	Fasilitasi Kunjungan Tamu																
			Jumlah Laporan Fasilitasi Kunjungan Tamu		1 Laporan	1 Laporan	0,00	100.000.000,00	100.000.000,00	100.000.000,00	Kab. Mamberamo Tengah, Kobagma, Kobagma	DANA ALOKASI UMUM (DAU)	-	1. MENGUATKAN PENGELOLAAN PEMERINTAHAN YANG BERSIH, EFEKTIF DAN TERPERCAYA			0,00	DINAS PERINDUSTRIAN DAN PERDAGANGAN
	3	**NON URUSAN**					**10.711.894.736,00**	**9.663.394.045,26**	**11.391.274.265,00**	**679.379.529,00**							**0,00**	
	3,31	**URUSAN PEMERINTAHAN BIDANG XX**					**5.979.239.256,00**	**1.090.530.202,00**	**1.287.299.019,00**	**-4.691.940.237,00**							**0,00**	
	3.31.01.2.06.0008	Fasilitasi Kunjungan Tamu																
	3	**URUSAN PEMERINTAHAN PILIHAN**					**10.711.894.736,00**	**9.663.394.045,26**	**11.391.274.265,00**	**679.379.529,00**							**0,00**	
	3,31	**URUSAN PEMERINTAHAN BIDANG PERINDUSTRIAN**					**5.979.239.256,00**	**1.090.530.202,00**	**1.287.299.019,00**	**-4.691.940.237,00**							**0,00**	
	3.31.01.2.06.0009	Penyelenggaraan Rapat Koordinasi dan Konsultasi SKPD																

NO	KODE	URUSAN / BIDANG URUSAN / PROGRAM / KEGIATAN / SUB KEGIATAN	INDIKATOR PROGRAM / KEGIATAN / SUB KEGIATAN	TARGET AKHIR PERIODE RENSTRA OPD	CAPAIAN KINERJA DAN KERANGKA PENDANAAN										KELOMPOK SASARAN	PRAKIRAAN MAJU RENCANA		PERANGKAT DAERAH PENANGGUNG JAWAB
					TARGET 2025		PAGU INDIKATIF (Rp)			Bertambah/Berkurang (10-12)	LOKASI	SUMBER DANA	PRIORITAS			TARGET	PAGU INDIKATIF (Rp)	
					SEBELUM	SESUDAH	RKPD 2025	APBD 2025	RKPD PERUBAHAN 2025				NASIONAL	DAERAH				
1	2	3	4	5	6	7	8	9	10	11	12	13	14	15	16	17	18	19
			Jumlah Laporan Penyelenggaraan Rapat Koord		1 Laporan	1 Laporan	0,00	150.000.000,00	150.000.000,00	150.000.000,00	Kab. Mamberamo Tengah, Kobagma, Kobagma	DANA ALOKASI UMUM (DAU)	-	1. MENGUATKAN PENGELOLAAN PEMERINTAHAN YANG BERSIH, EFEKTIF DAN TERPERCAYA			0,00	DINAS PERINDUSTRIAN DAN PERDAGANGAN
	3	**NON URUSAN**					**10.711.894.736,00**	**9.663.394.045,26**	**11.391.274.265,00**	**679.379.529,00**							**0,00**	
	3,31	**URUSAN PEMERINTAHAN BIDANG XX**					**5.979.239.256,00**	**1.090.530.202,00**	**1.287.299.019,00**	**-4.691.940.237,00**							**0,00**	
	3.31.01.2.06.0009	Penyelenggaraan Rapat Koordinasi dan Konsultasi SKPD																
	3	**URUSAN PEMERINTAHAN PILIHAN**					**10.711.894.736,00**	**9.663.394.045,26**	**11.391.274.265,00**	**679.379.529,00**							**0,00**	
	3,31	**URUSAN PEMERINTAHAN BIDANG PERINDUSTRIAN**					**5.979.239.256,00**	**1.090.530.202,00**	**1.287.299.019,00**	**-4.691.940.237,00**							**0,00**	
	3.31.01.2.08	Penyediaan Jasa Penunjang Urusan Pemerintahan Daerah	-		-	-	240.000.000,00	234.000.000,00	234.000.000,00	-6.000.000,00			-	1. MENGUATKAN PENGELOLAAN PEMERINTAHAN YANG BERSIH, EFEKTIF DAN TERPERCAYA	-		0,00	DINAS PERINDUSTRIAN DAN PERDAGANGAN
	3.31.01.2.08.0004	Penyediaan Jasa Pelayanan Umum Kantor																
			Jumlah Laporan Penyediaan Jasa Pelayanan U		1 Laporan	1 Laporan	0,00	234.000.000,00	234.000.000,00	234.000.000,00	Kab. Mamberamo Tengah, Kobagma, Kobagma	DANA ALOKASI UMUM (DAU)	-	1. MENGUATKAN PENGELOLAAN PEMERINTAHAN YANG BERSIH, EFEKTIF DAN TERPERCAYA			0,00	DINAS PERINDUSTRIAN DAN PERDAGANGAN
	3	**NON URUSAN**					**10.711.894.736,00**	**9.663.394.045,26**	**11.391.274.265,00**	**679.379.529,00**							**0,00**	
	3,31	**URUSAN PEMERINTAHAN BIDANG XX**					**5.979.239.256,00**	**1.090.530.202,00**	**1.287.299.019,00**	**-4.691.940.237,00**							**0,00**	
	3.31.01.2.08.0004	Penyediaan Jasa Pelayanan Umum Kantor																
	3	**URUSAN PEMERINTAHAN PILIHAN**					**10.711.894.736,00**	**9.663.394.045,26**	**11.391.274.265,00**	**679.379.529,00**							**0,00**	
	3,31	**URUSAN PEMERINTAHAN BIDANG PERINDUSTRIAN**					**5.979.239.256,00**	**1.090.530.202,00**	**1.287.299.019,00**	**-4.691.940.237,00**							**0,00**	
	3.31.01.2.09	Pemeliharaan Barang Milik Daerah Penunjang Urusan Pemerintahan Daerah	-		-	-	30.503.761,00	29.997.610,00	29.997.610,00	-506.151,00			-	1. MENGUATKAN PENGELOLAAN PEMERINTAHAN YANG BERSIH, EFEKTIF DAN TERPERCAYA	-		0,00	DINAS PERINDUSTRIAN DAN PERDAGANGAN
	3.31.01.2.09.0002	Penyediaan Jasa Pemeliharaan, Biaya Pemeliharaan, Pajak dan Perizinan Kendaraan Dinas Operasional atau Lapangan																
			Jumlah Kendaraan Dinas Operasional atau Lap		6 Unit	6 Unit	0,00	10.000.000,00	10.000.000,00	10.000.000,00	Kab. Mamberamo Tengah, Kobagma, Kobagma	DANA ALOKASI UMUM (DAU)	-	1. MENGUATKAN PENGELOLAAN PEMERINTAHAN YANG BERSIH, EFEKTIF DAN TERPERCAYA			0,00	DINAS PERINDUSTRIAN DAN PERDAGANGAN
	3	**NON URUSAN**					**10.711.894.736,00**	**9.663.394.045,26**	**11.391.274.265,00**	**679.379.529,00**							**0,00**	
	3,31	**URUSAN PEMERINTAHAN BIDANG XX**					**5.979.239.256,00**	**1.090.530.202,00**	**1.287.299.019,00**	**-4.691.940.237,00**							**0,00**	
	3.31.01.2.09.0002	Penyediaan Jasa Pemeliharaan, Biaya Pemeliharaan, Pajak dan Perizinan Kendaraan Dinas Operasional atau Lapangan																
	3	**URUSAN PEMERINTAHAN PILIHAN**					**10.711.894.736,00**	**9.663.394.045,26**	**11.391.274.265,00**	**679.379.529,00**							**0,00**	
	3,31	**URUSAN PEMERINTAHAN BIDANG PERINDUSTRIAN**					**5.979.239.256,00**	**1.090.530.202,00**	**1.287.299.019,00**	**-4.691.940.237,00**							**0,00**	
	3.31.01.2.09.0009	Pemeliharaan/Rehabilitasi Gedung Kantor dan Bangunan Lainnya																
			Jumlah Gedung Kantor dan Bangunan Lainnya		1 Unit	1 Unit	0,00	19.997.610,00	19.997.610,00	19.997.610,00	Kab. Mamberamo Tengah, Kobagma, Kobagma	DANA ALOKASI UMUM (DAU)	-	1. MENGUATKAN PENGELOLAAN PEMERINTAHAN YANG BERSIH, EFEKTIF DAN TERPERCAYA			0,00	DINAS PERINDUSTRIAN DAN PERDAGANGAN
	3	**NON URUSAN**					**10.711.894.736,00**	**9.663.394.045,26**	**11.391.274.265,00**	**679.379.529,00**							**0,00**	
	3,31	**URUSAN PEMERINTAHAN BIDANG XX**					**5.979.239.256,00**	**1.090.530.202,00**	**1.287.299.019,00**	**-4.691.940.237,00**							**0,00**	
	3.31.01.2.09.0009	Pemeliharaan/Rehabilitasi Gedung Kantor dan Bangunan Lainnya																

NO	KODE	URUSAN / BIDANG URUSAN / PROGRAM / KEGIATAN / SUB KEGIATAN	INDIKATOR PROGRAM / KEGIATAN / SUB KEGIATAN	TARGET AKHIR PERIODE RENSTRA OPD	CAPAIAN KINERJA DAN KERANGKA PENDANAAN										KELOMPOK SASARAN	PRAKIRAAN MAJU RENCANA		PERANGKAT DAERAH PENANGGUNG JAWAB
					TARGET 2025		PAGU INDIKATIF (Rp)			Bertambah/Berkurang (10-12)	LOKASI	SUMBER DANA	PRIORITAS			TARGET	PAGU INDIKATIF (Rp)	
					SEBELUM	SESUDAH	RKPD 2025	APBD 2025	RKPD PERUBAHAN 2025				NASIONAL	DAERAH				
1	2	3	4	5	6	7	8	9	10	11	12	13	14	15	16	17	18	19
	3	**URUSAN PEMERINTAHAN PILIHAN**					**10.711.894.736,00**	**9.663.394.045,26**	**11.391.274.265,00**	**679.379.529,00**							**0,00**	
	3,31	**URUSAN PEMERINTAHAN BIDANG PERINDUSTRIAN**					**5.979.239.256,00**	**1.090.530.202,00**	**1.287.299.019,00**	**-4.691.940.237,00**							**0,00**	
1	**3.31.02**	**PROGRAM PERENCANAAN DAN PEMBANGUNAN INDUSTRI**	-		-	-	**913.846.632,00**	**511.542.592,00**	**708.311.409,00**	**-913.846.632,00**							**0,00**	
	3.31.02.2.01	Penyusunan dan Evaluasi Rencana Pembangunan Industri Kabupaten/Kota	-		-	-	511.555.592,00	511.542.592,00	708.311.409,00	196.755.817,00			-	-	-		0,00	DINAS PERINDUSTRIAN DAN PERDAGANGAN
	3.31.02.2.01.0005	Koordinasi, Sinkronisasi, dan Pelaksanaan Pemberdayaan Industri dan Peran Serta Masyarakat																
			Jumlah Dokumen Hasil Koordinasi, Sinkronisasi	1 Dokumen	2 Dokumen		511.555.592,00	511.542.592,00	708.311.409,00	196.755.817,00	Kab. Mamberamo Tengah, Semua Kecamatan, Semua Kel/Desa	SISA LEBIH PERHITUNGAN ANGGARAN TAHUN SEBELUMNYA DANA OTONOMI KHUSUS 1,25%-PAPUA-PEMBERDAYAAN EKONOMI MASYARAKAT	-	-			0,00	DINAS PERINDUSTRIAN DAN PERDAGANGAN
		SEKRETARIAT DAERAH					**89.365.045.252,00**	**98.170.261.716,14**	**98.170.261.716,14**	**8.805.216.464,14**							**0,00**	
	4	**UNSUR PENDUKUNG URUSAN PEMERINTAHAN**					**89.365.045.252,00**	**98.170.261.716,14**	**98.170.261.716,14**	**8.805.216.464,14**							**0,00**	
	4,01	**SEKRETARIAT DAERAH**					**89.365.045.252,00**	**98.170.261.716,14**	**98.170.261.716,14**	**8.805.216.464,14**							**0,00**	
1	**4.01.01**	**PROGRAM PENUNJANG URUSAN PEMERINTAHAN DAERAH KABUPATEN/KOTA**	-		-	-	**86.491.856.755,00**	**90.146.751.716,14**	**90.146.751.716,14**	**-86.491.856.755,00**							**0,00**	
	4.01.01.2.01	Perencanaan, Penganggaran, dan Evaluasi Kinerja Perangkat Daerah	-		-	-	20.000.000,00	20.000.000,00	20.000.000,00	0,00			-	1. MENGUATKAN PENGELOLAAN PEMERINTAHAN YANG BERSIH, EFEKTIF DAN TERPERCAYA	-		0,00	SEKRETARIAT DAERAH
	4.01.01.2.01.0001	Penyusunan Dokumen Perencanaan Perangkat Daerah																
			Jumlah Dokumen Perencanaan Perangkat Daer	0 Dokumen	0 Dokumen		0,00	20.000.000,00	20.000.000,00	20.000.000,00	Kab. Mamberamo Tengah, Kobagma, Kobagma	DANA ALOKASI UMUM (DAU)	-	1. MENGUATKAN PENGELOLAAN PEMERINTAHAN YANG BERSIH, EFEKTIF DAN TERPERCAYA			0,00	SEKRETARIAT DAERAH
	4	**NON URUSAN**					**89.365.045.252,00**	**98.170.261.716,14**	**98.170.261.716,14**	**8.805.216.464,14**							**0,00**	
	4,01	**URUSAN PEMERINTAHAN BIDANG XX**					**89.365.045.252,00**	**98.170.261.716,14**	**98.170.261.716,14**	**8.805.216.464,14**							**0,00**	
	4.01.01.2.01.0001	Penyusunan Dokumen Perencanaan Perangkat Daerah																
	4	**UNSUR PENDUKUNG URUSAN PEMERINTAHAN**					**89.365.045.252,00**	**98.170.261.716,14**	**98.170.261.716,14**	**8.805.216.464,14**							**0,00**	
	4,01	**SEKRETARIAT DAERAH**					**89.365.045.252,00**	**98.170.261.716,14**	**98.170.261.716,14**	**8.805.216.464,14**							**0,00**	
	4.01.01.2.02	Administrasi Keuangan Perangkat Daerah	-		-	-	20.322.048.965,00	27.942.500.355,14	27.942.500.355,14	7.620.451.390,14			-	1. MENGUATKAN PENGELOLAAN PEMERINTAHAN YANG BERSIH, EFEKTIF DAN TERPERCAYA	-		0,00	SEKRETARIAT DAERAH
	4.01.01.2.02.0001	Penyediaan Gaji dan Tunjangan ASN																
			Jumlah Orang yang Menerima Gaji dan Tunjan	0 Orang/bul an	90 Orang/b ula		20.287.048.965,00	27.922.500.355,14	27.922.500.355,14	7.635.451.390,14	Kab. Mamberamo Tengah, Semua Kecamatan, Semua Kel/Desa	DANA ALOKASI UMUM (DAU)	-	1. MENGUATKAN PENGELOLAAN PEMERINTAHAN YANG BERSIH, EFEKTIF DAN TERPERCAYA			0,00	SEKRETARIAT DAERAH
	4.01.01.2.02.0007	Koordinasi dan Penyusunan Laporan Keuangan Bulanan/ Triwulanan/ Semesteran SKPD																
			Jumlah Laporan Keuangan Bulanan/ Triwulanan	0 Laporan	0 Laporan		0,00	20.000.000,00	20.000.000,00	20.000.000,00	Kab. Mamberamo Tengah, Kobagma, Kobagma	DANA ALOKASI UMUM (DAU)	-	1. MENGUATKAN PENGELOLAAN PEMERINTAHAN YANG BERSIH, EFEKTIF DAN TERPERCAYA			0,00	SEKRETARIAT DAERAH

NO	KODE	URUSAN / BIDANG URUSAN / PROGRAM / KEGIATAN / SUB KEGIATAN	INDIKATOR PROGRAM / KEGIATAN / SUB KEGIATAN	TARGET AKHIR PERIODE RENSTRA OPD	CAPAIAN KINERJA DAN KERANGKA PENDANAAN										KELOMPOK SASARAN	PRAKIRAAN MAJU RENCANA		PERANGKAT DAERAH PENANGGUNG JAWAB
					TARGET 2025		PAGU INDIKATIF (Rp)			Bertambah/Berkurang (10-12)	LOKASI	SUMBER DANA	PRIORITAS			TARGET	PAGU INDIKATIF (Rp)	
					SEBELUM	SESUDAH	RKPD 2025	APBD 2025	RKPD PERUBAHAN 2025				NASIONAL	DAERAH				
1	2	3	4	5	6	7	8	9	10	11	12	13	14	15	16	17	18	19
	4	**NON URUSAN**					**89.365.045.252,00**	**98.170.261.716,14**	**98.170.261.716,14**	**8.805.216.464,14**							**0,00**	
	4,01	**URUSAN PEMERINTAHAN BIDANG XX**					**89.365.045.252,00**	**98.170.261.716,14**	**98.170.261.716,14**	**8.805.216.464,14**							**0,00**	
	4.01.01.2.02.0007	Koordinasi dan Penyusunan Laporan Keuangan Bulanan/ Triwulanan/ Semesteran SKPD																
	4.01.01.2.06	Administrasi Umum Perangkat Daerah	-		-	-	4.759.587.000,00	4.775.699.000,00	4.775.699.000,00	16.112.000,00			-	1. MENGUATKAN PENGELOLAAN PEMERINTAHAN YANG BERSIH, EFEKTIF DAN TERPERCAYA	-		0,00	SEKRETARIAT DAERAH
	4.01.01.2.06.0003	Penyediaan Peralatan Rumah Tangga																
			Jumlah Paket Peralatan Rumah Tangga yang	0 Paket	0 Paket		300.000.000,00	0,00	0,00	-300.000.000,00	Kab. Mamberamo Tengah, Kobagma, Kobagma	DANA ALOKASI UMUM (DAU)	-	1. MENGUATKAN PENGELOLAAN PEMERINTAHAN YANG BERSIH, EFEKTIF DAN TERPERCAYA			0,00	SEKRETARIAT DAERAH
	4	**UNSUR PENDUKUNG URUSAN PEMERINTAHAN**					**89.365.045.252,00**	**98.170.261.716,14**	**98.170.261.716,14**	**8.805.216.464,14**							**0,00**	
	4,01	**SEKRETARIAT DAERAH**					**89.365.045.252,00**	**98.170.261.716,14**	**98.170.261.716,14**	**8.805.216.464,14**							**0,00**	
	4.01.01.2.06.0004	Penyediaan Bahan Logistik Kantor																
			Jumlah Paket Bahan Logistik Kantor yang Disediakan		0 Paket	0 Paket	357.588.000,00	357.588.000,00	357.588.000,00	0,00	Kab. Mamberamo Tengah, Semua Kecamatan, Semua Kel/Desa	DANA ALOKASI UMUM (DAU)	-	-			0,00	SEKRETARIAT DAERAH
	4.01.01.2.06.0005	Penyediaan Barang Cetakan dan Penggandaan																
			Jumlah Paket Barang Cetakan dan Pengganda	0 Paket	0 Paket		0,00	99.099.000,00	99.099.000,00	99.099.000,00	Kab. Mamberamo Tengah, Kobagma, Kobagma	DANA ALOKASI UMUM (DAU)	-	1. MENGUATKAN PENGELOLAAN PEMERINTAHAN YANG BERSIH, EFEKTIF DAN TERPERCAYA			0,00	SEKRETARIAT DAERAH
	4	**NON URUSAN**					**89.365.045.252,00**	**98.170.261.716,14**	**98.170.261.716,14**	**8.805.216.464,14**							**0,00**	
	4,01	**URUSAN PEMERINTAHAN BIDANG XX**					**89.365.045.252,00**	**98.170.261.716,14**	**98.170.261.716,14**	**8.805.216.464,14**							**0,00**	
	4.01.01.2.06.0005	Penyediaan Barang Cetakan dan Penggandaan																
	4	**UNSUR PENDUKUNG URUSAN PEMERINTAHAN**					**89.365.045.252,00**	**98.170.261.716,14**	**98.170.261.716,14**	**8.805.216.464,14**							**0,00**	
	4,01	**SEKRETARIAT DAERAH**					**89.365.045.252,00**	**98.170.261.716,14**	**98.170.261.716,14**	**8.805.216.464,14**							**0,00**	
	4.01.01.2.06.0007	Penyediaan Bahan/Material																
			Jumlah Paket Bahan/Material yang Disediakan	0 Paket	0 Paket		68.700.000,00	68.700.000,00	68.700.000,00	0,00	Kab. Mamberamo Tengah, Semua Kecamatan, Semua Kel/Desa	DANA ALOKASI UMUM (DAU)	-	-			0,00	SEKRETARIAT DAERAH
	4.01.01.2.06.0008	Fasilitasi Kunjungan Tamu																
			Jumlah Laporan Fasilitasi Kunjungan Tamu		0 Laporan	0 Laporan	0,00	2.530.017.000,00	2.530.017.000,00	2.530.017.000,00	Kab. Mamberamo Tengah, Kobagma, Kobagma	DANA ALOKASI UMUM (DAU)	-	1. MENGUATKAN PENGELOLAAN PEMERINTAHAN YANG BERSIH, EFEKTIF DAN TERPERCAYA			0,00	SEKRETARIAT DAERAH
	4	**NON URUSAN**					**89.365.045.252,00**	**98.170.261.716,14**	**98.170.261.716,14**	**8.805.216.464,14**							**0,00**	
	4,01	**URUSAN PEMERINTAHAN BIDANG XX**					**89.365.045.252,00**	**98.170.261.716,14**	**98.170.261.716,14**	**8.805.216.464,14**							**0,00**	
	4.01.01.2.06.0008	Fasilitasi Kunjungan Tamu																
	4	**UNSUR PENDUKUNG URUSAN PEMERINTAHAN**					**89.365.045.252,00**	**98.170.261.716,14**	**98.170.261.716,14**	**8.805.216.464,14**							**0,00**	
	4,01	**SEKRETARIAT DAERAH**					**89.365.045.252,00**	**98.170.261.716,14**	**98.170.261.716,14**	**8.805.216.464,14**							**0,00**	
	4.01.01.2.06.0009	Penyelenggaraan Rapat Koordinasi dan Konsultasi SKPD																
			Jumlah Laporan Penyelenggaraan Rapat Koord	0 Laporan	0 Laporan		2.486.930.000,00	1.720.295.000,00	1.720.295.000,00	-766.635.000,00	Kab. Mamberamo Tengah, Semua Kecamatan, Semua Kel/Desa	DANA ALOKASI UMUM (DAU)	-	-			0,00	SEKRETARIAT DAERAH

NO	KODE	URUSAN / BIDANG URUSAN / PROGRAM / KEGIATAN / SUB KEGIATAN	INDIKATOR PROGRAM / KEGIATAN / SUB KEGIATAN	TARGET AKHIR PERIODE RENSTRA OPD	CAPAIAN KINERJA DAN KERANGKA PENDANAAN										KELOMPOK SASARAN	PRAKIRAAN MAJU RENCANA		PERANGKAT DAERAH PENANGGUNG JAWAB
					TARGET 2025		PAGU INDIKATIF (Rp)			Bertambah/Berkurang (10-12)	LOKASI	SUMBER DANA	PRIORITAS			TARGET	PAGU INDIKATIF (Rp)	
					SEBELUM	SESUDAH	RKPD 2025	APBD 2025	RKPD PERUBAHAN 2025				NASIONAL	DAERAH				
1	2	3	4	5	6	7	8	9	10	11	12	13	14	15	16	17	18	19
	4.01.01.2.08	Penyediaan Jasa Penunjang Urusan Pemerintahan Daerah	-		-	-	3.400.700.000,00	3.031.200.000,00	3.031.200.000,00	-369.500.000,00			-	1. MENGUATKAN PENGELOLAAN PEMERINTAHAN YANG BERSIH, EFEKTIF DAN TERPERCAYA	-		0,00	SEKRETARIAT DAERAH
	4.01.01.2.08.0004	Penyediaan Jasa Pelayanan Umum Kantor																
			Jumlah Laporan Penyediaan Jasa Pelayanan U	0 Laporan	0 Laporan		0,00	3.031.200.000,00	3.031.200.000,00	3.031.200.000,00	Kab. Mamberamo Tengah, Kobagma, Kobagma	DANA ALOKASI UMUM (DAU)	-	1. MENGUATKAN PENGELOLAAN PEMERINTAHAN YANG BERSIH, EFEKTIF DAN TERPERCAYA			0,00	SEKRETARIAT DAERAH
	4	**NON URUSAN**					**89.365.045.252,00**	**98.170.261.716,14**	**98.170.261.716,14**	**8.805.216.464,14**							**0,00**	
	4,01	**URUSAN PEMERINTAHAN BIDANG XX**					**89.365.045.252,00**	**98.170.261.716,14**	**98.170.261.716,14**	**8.805.216.464,14**							**0,00**	
	4.01.01.2.08.0004	Penyediaan Jasa Pelayanan Umum Kantor																
	4	**UNSUR PENDUKUNG URUSAN PEMERINTAHAN**					**89.365.045.252,00**	**98.170.261.716,14**	**98.170.261.716,14**	**8.805.216.464,14**							**0,00**	
	4,01	**SEKRETARIAT DAERAH**					**89.365.045.252,00**	**98.170.261.716,14**	**98.170.261.716,14**	**8.805.216.464,14**							**0,00**	
	4.01.01.2.09	Pemeliharaan Barang Milik Daerah Penunjang Urusan Pemerintahan Daerah	-		-	-	1.286.160.681,00	3.561.260.252,00	3.561.260.252,00	2.275.099.571,00			-	-	-		0,00	SEKRETARIAT DAERAH
	4.01.01.2.09.0002	Penyediaan Jasa Pemeliharaan, Biaya Pemeliharaan, Pajak dan Perizinan Kendaraan Dinas Operasional atau Lapangan																
			Jumlah Kendaraan Dinas Operasional atau Lap	0 Unit	0 Unit		1.126.853.300,00	3.401.946.500,00	3.401.946.500,00	2.275.093.200,00	Kab. Mamberamo Tengah, Semua Kecamatan, Semua Kel/Desa	DANA ALOKASI UMUM (DAU)	-	-			0,00	SEKRETARIAT DAERAH
	4.01.01.2.09.0009	Pemeliharaan/Rehabilitasi Gedung Kantor dan Bangunan Lainnya																
			Jumlah Gedung Kantor dan Bangunan Lainnya	0 Unit	0 Unit		159.307.381,00	159.313.752,00	159.313.752,00	6.371,00	Kab. Mamberamo Tengah, Semua Kecamatan, Semua Kel/Desa	DANA ALOKASI UMUM (DAU)	-	-			0,00	SEKRETARIAT DAERAH
	4.01.01.2.11	Administrasi Keuangan dan Operasional Kepala Daerah dan Wakil Kepala Daerah	-		-	-	40.831.939.109,00	9.679.731.109,00	9.679.731.109,00	-31.152.208.000,00			-	-	-		0,00	SEKRETARIAT DAERAH
	4.01.01.2.11.0001	Penyediaan Gaji dan Tunjangan Kepala Daerah dan Wakil Kepala Daerah																
			Jumlah Orang yang Menerima Gaji dan Tunjan	0 Orang/Bu lan	0 Orang/Bu lan		431.939.109,00	431.939.109,00	431.939.109,00	0,00	Kab. Mamberamo Tengah, Semua Kecamatan, Semua Kel/Desa	DANA ALOKASI UMUM (DAU)	-	-			0,00	SEKRETARIAT DAERAH
	4.01.01.2.11.0003	Pelaksanaan Medical Check Up Kepala Daerah dan Wakil Kepala Daerah																
			Jumlah Orang yang Mengikuti Medical Check	2 Orang	2 Orang		400.000.000,00	300.000.000,00	300.000.000,00	-100.000.000,00	Kab. Mamberamo Tengah, Semua Kecamatan, Semua Kel/Desa	DAU YANG DITENTUKAN P ENGGUNAANN YA BIDANG KESEHATAN	-	-			0,00	SEKRETARIAT DAERAH
	4.01.01.2.11.0004	Penyediaan Dana Penunjang Operasional Kepala Daerah dan Wakil Kepala Daerah																
			Jumlah Orang yang Menerima Dana Penunjang	0 Orang/Bu lan	0 Orang/Bu lan		40.000.000.000,00	8.947.792.000,00	8.947.792.000,00	-31.052.208.000,00	Kab. Mamberamo Tengah, Semua Kecamatan, Semua Kel/Desa	DANA ALOKASI UMUM (DAU)	-	-			0,00	SEKRETARIAT DAERAH
	4.01.01.2.12	Fasilitasi Kerumahtanggaan Sekretariat Daerah	-		-	-	3.428.495.000,00	6.000.000.000,00	6.000.000.000,00	2.571.505.000,00			-	-	-		0,00	SEKRETARIAT DAERAH
	4.01.01.2.12.0001	Penyediaan Kebutuhan Rumah Tangga Kepala Daerah																
			Jumlah Paket Kebutuhan Rumah Tangga Kepa	0 Paket	0 Paket		3.428.495.000,00	3.600.000.000,00	3.600.000.000,00	171.505.000,00	Kab. Mamberamo Tengah, Semua Kecamatan, Semua Kel/Desa	DANA ALOKASI UMUM (DAU)	-	-			0,00	SEKRETARIAT DAERAH
	4.01.01.2.12.0002	Penyediaan Kebutuhan Rumah Tangga Wakil Kepala Daerah																
			Jumlah Paket Kebutuhan Rumah Tangga Waki	-	1 Paket		0,00	2.400.000.000,00	2.400.000.000,00	2.400.000.000,00	Kab. Mamberamo Tengah, Semua Kecamatan, Semua Kel/Desa	DANA ALOKASI UMUM (DAU)	-	1. MENGUATKAN PENGELOLAAN PEMERINTAHAN YANG BERSIH, EFEKTIF DAN TERPERCAYA			0,00	SEKRETARIAT DAERAH

NO	KODE	URUSAN / BIDANG URUSAN / PROGRAM / KEGIATAN / SUB KEGIATAN	INDIKATOR PROGRAM / KEGIATAN / SUB KEGIATAN	TARGET AKHIR PERIODE RENSTRA OPD	CAPAIAN KINERJA DAN KERANGKA PENDANAAN										KELOMPOK SASARAN	PRAKIRAAN MAJU RENCANA		PERANGKAT DAERAH PENANGGUNG JAWAB
					TARGET 2025		PAGU INDIKATIF (Rp)			Bertambah/Berkurang (10-12)	LOKASI	SUMBER DANA	PRIORITAS			TARGET	PAGU INDIKATIF (Rp)	
					SEBELUM	SESUDAH	RKPD 2025	APBD 2025	RKPD PERUBAHAN 2025				NASIONAL	DAERAH				
1	2	3	4	5	6	7	8	9	10	11	12	13	14	15	16	17	18	19
	4.01.01.2.13	Penataan Organisasi	-		-	-	3.428.493.000,00	10.177.921.000,00	10.177.921.000,00	6.749.428.000,00			-	1. MENGUATKAN PENGELOLAAN PEMERINTAHAN YANG BERSIH, EFEKTIF DAN TERPERCAYA	-		0,00	SEKRETARIAT DAERAH
	4.01.01.2.13.0002	Fasilitasi Pelayanan Publik dan Tata Laksana																
			Jumlah Laporan Hasil Fasilitasi Pelayanan Pub	0 Laporan	0 Laporan		0,00	10.177.921.000,00	10.177.921.000,00	10.177.921.000,00	Kab. Mamberamo Tengah, Kobagma, Kobagma	DANA ALOKASI UMUM (DAU)	-	1. MENGUATKAN PENGELOLAAN PEMERINTAHAN YANG BERSIH, EFEKTIF DAN TERPERCAYA			0,00	SEKRETARIAT DAERAH
	4	**NON URUSAN**					**89.365.045.252,00**	**98.170.261.716,14**	**98.170.261.716,14**	**8.805.216.464,14**							**0,00**	
	4,01	**URUSAN PEMERINTAHAN BIDANG XX**					**89.365.045.252,00**	**98.170.261.716,14**	**98.170.261.716,14**	**8.805.216.464,14**							**0,00**	
	4.01.01.2.13.0002	Fasilitasi Pelayanan Publik dan Tata Laksana																
	4	**UNSUR PENDUKUNG URUSAN PEMERINTAHAN**					**89.365.045.252,00**	**98.170.261.716,14**	**98.170.261.716,14**	**8.805.216.464,14**							**0,00**	
	4,01	**SEKRETARIAT DAERAH**					**89.365.045.252,00**	**98.170.261.716,14**	**98.170.261.716,14**	**8.805.216.464,14**							**0,00**	
	4.01.01.2.14	Pelaksanaan Protokol dan Komunikasi Pimpinan	-		-	-	9.014.433.000,00	24.958.440.000,00	24.958.440.000,00	15.944.007.000,00			-	-	-		0,00	SEKRETARIAT DAERAH
	4.01.01.2.14.0001	Fasilitasi Keprotokolan																
			Jumlah Laporan Hasil Fasilitasi Keprotokolan		0 Laporan	0 Laporan	999.920.000,00	6.700.570.000,00	6.700.570.000,00	5.700.650.000,00	Kab. Mamberamo Tengah, Semua Kecamatan, Semua Kel/Desa	DANA ALOKASI UMUM (DAU)	-	-			0,00	SEKRETARIAT DAERAH
	4.01.01.2.14.0002	Fasilitasi Komunikasi Pimpinan																
			Jumlah Laporan Hasil Fasilitasi Komunikasi Pir	0 Laporan	0 Laporan		8.014.513.000,00	18.257.870.000,00	18.257.870.000,00	10.243.357.000,00	Kab. Mamberamo Tengah, Semua Kecamatan, Semua Kel/Desa	DANA ALOKASI UMUM (DAU)	-	-			0,00	SEKRETARIAT DAERAH
1	**4.01.02**	**PROGRAM PEMERINTAHAN DAN KESEJAHTERAAN RAKYAT**	-		-	-	**2.873.188.497,00**	**8.023.510.000,00**	**8.023.510.000,00**	**-2.873.188.497,00**							**0,00**	
	4.01.02.2.04	Fasilitasi Kerja Sama Daerah	-		-	-	2.873.188.497,00	8.023.510.000,00	8.023.510.000,00	5.150.321.503,00			-	-	-		0,00	SEKRETARIAT DAERAH
	4.01.02.2.04.0001	Fasilitasi Kerja Sama Dalam Negeri																
			Jumlah Dokumen Hasil Fasilitasi Kerja Sama	0 Dokumen	0 Dokumen		2.873.188.497,00	8.023.510.000,00	8.023.510.000,00	5.150.321.503,00	Kab. Mamberamo Tengah, Semua Kecamatan, Semua Kel/Desa	DANA ALOKASI UMUM (DAU)	-	-			0,00	SEKRETARIAT DAERAH
		BAGIAN TATA PEMERINTAHAN					**2.982.570.000,00**	**5.039.802.000,00**	**5.789.802.000,00**	**2.807.232.000,00**							**0,00**	
	4	**UNSUR PENDUKUNG URUSAN PEMERINTAHAN**					**2.982.570.000,00**	**5.039.802.000,00**	**5.789.802.000,00**	**2.807.232.000,00**							**0,00**	
	4,01	**SEKRETARIAT DAERAH**					**2.982.570.000,00**	**5.039.802.000,00**	**5.789.802.000,00**	**2.807.232.000,00**							**0,00**	
1	**4.01.01**	**PROGRAM PENUNJANG URUSAN PEMERINTAHAN DAERAH KABUPATEN/KOTA**	-		-	-	**682.240.000,00**	**189.908.000,00**	**189.908.000,00**	**-682.240.000,00**							**0,00**	
	4.01.01.2.06	Administrasi Umum Perangkat Daerah	-		-	-	562.463.000,00	189.908.000,00	189.908.000,00	-372.555.000,00			-	-	-		0,00	SEKRETARIAT DAERAH
	4.01.01.2.06.0004	Penyediaan Bahan Logistik Kantor																
			Jumlah Paket Bahan Logistik Kantor yang Disediakan		1 Paket	1 Paket	29.988.000,00	15.008.000,00	15.008.000,00	-14.980.000,00	Kab. Mamberamo Tengah, Semua Kecamatan, Semua Kel/Desa	DANA ALOKASI UMUM (DAU)	-	-			0,00	SEKRETARIAT DAERAH
	4.01.01.2.06.0005	Penyediaan Barang Cetakan dan Penggandaan																
			Jumlah Paket Barang Cetakan dan Pengganda	1 Paket	1 Paket		0,00	15.000.000,00	15.000.000,00	15.000.000,00	Kab. Mamberamo Tengah, Kobagma, Kobagma	DANA ALOKASI UMUM (DAU)	-	1. MENGUATKAN PENGELOLAAN PEMERINTAHAN YANG BERSIH, EFEKTIF DAN TERPERCAYA			0,00	SEKRETARIAT DAERAH
	4	**NON URUSAN**					**2.982.570.000,00**	**5.039.802.000,00**	**5.789.802.000,00**	**2.807.232.000,00**							**0,00**	

NO	KODE	URUSAN / BIDANG URUSAN / PROGRAM / KEGIATAN / SUB KEGIATAN	INDIKATOR PROGRAM / KEGIATAN / SUB KEGIATAN	TARGET AKHIR PERIODE RENSTRA OPD	CAPAIAN KINERJA DAN KERANGKA PENDANAAN										KELOMPOK SASARAN	PRAKIRAAN MAJU RENCANA		PERANGKAT DAERAH PENANGGUNG JAWAB
					TARGET 2025		PAGU INDIKATIF (Rp)			Bertambah/Berkurang (10-12)	LOKASI	SUMBER DANA	PRIORITAS			TARGET	PAGU INDIKATIF (Rp)	
					SEBELUM	SESUDAH	RKPD 2025	APBD 2025	RKPD PERUBAHAN 2025				NASIONAL	DAERAH				
1	2	3	4	5	6	7	8	9	10	11	12	13	14	15	16	17	18	19
	4,01	**URUSAN PEMERINTAHAN BIDANG XX**					**2.982.570.000,00**	**5.039.802.000,00**	**5.789.802.000,00**	**2.807.232.000,00**							**0,00**	
	4.01.01.2.06.0005	Penyediaan Barang Cetakan dan Penggandaan																
	4	**UNSUR PENDUKUNG URUSAN PEMERINTAHAN**					**2.982.570.000,00**	**5.039.802.000,00**	**5.789.802.000,00**	**2.807.232.000,00**							**0,00**	
	4,01	**SEKRETARIAT DAERAH**					**2.982.570.000,00**	**5.039.802.000,00**	**5.789.802.000,00**	**2.807.232.000,00**							**0,00**	
	4.01.01.2.06.0007	Penyediaan Bahan/Material																
			Jumlah Paket Bahan/Material yang Disediakan	1 Paket	1 Paket	60.000.000,00	20.000.000,00	20.000.000,00	-40.000.000,00	Kab. Mamberamo Tengah, Semua Kecamatan, Semua Kel/Desa	DANA ALOKASI UMUM (DAU)	-	-			0,00	SEKRETARIAT DAERAH
	4.01.01.2.06.0008	Fasilitasi Kunjungan Tamu																
			Jumlah Laporan Fasilitasi Kunjungan Tamu		1 Laporan	1 Laporan	0,00	56.200.000,00	56.200.000,00	56.200.000,00	Kab. Mamberamo Tengah, Kobagma, Kobagma	DANA ALOKASI UMUM (DAU)	-	1. MENGUATKAN PENGELOLAAN PEMERINTAHAN YANG BERSIH, EFEKTIF DAN TERPERCAYA			0,00	SEKRETARIAT DAERAH
	4	**NON URUSAN**					**2.982.570.000,00**	**5.039.802.000,00**	**5.789.802.000,00**	**2.807.232.000,00**							**0,00**	
	4,01	**URUSAN PEMERINTAHAN BIDANG XX**					**2.982.570.000,00**	**5.039.802.000,00**	**5.789.802.000,00**	**2.807.232.000,00**							**0,00**	
	4.01.01.2.06.0008	Fasilitasi Kunjungan Tamu																
	4	**UNSUR PENDUKUNG URUSAN PEMERINTAHAN**					**2.982.570.000,00**	**5.039.802.000,00**	**5.789.802.000,00**	**2.807.232.000,00**							**0,00**	
	4,01	**SEKRETARIAT DAERAH**					**2.982.570.000,00**	**5.039.802.000,00**	**5.789.802.000,00**	**2.807.232.000,00**							**0,00**	
	4.01.01.2.06.0009	Penyelenggaraan Rapat Koordinasi dan Konsultasi SKPD																
			Jumlah Laporan Penyelenggaraan Rapat Koord		1 Laporan	1 Laporan	292.480.000,00	83.700.000,00	83.700.000,00	-208.780.000,00	Kab. Mamberamo Tengah, Semua Kecamatan, Semua Kel/Desa	DANA ALOKASI UMUM (DAU)	-	-			0,00	SEKRETARIAT DAERAH
	4	**NON URUSAN**					**2.982.570.000,00**	**5.039.802.000,00**	**5.789.802.000,00**	**2.807.232.000,00**							**0,00**	
	4,01	**URUSAN PEMERINTAHAN BIDANG XX**					**2.982.570.000,00**	**5.039.802.000,00**	**5.789.802.000,00**	**2.807.232.000,00**							**0,00**	
	4.01.01.2.08	Penyediaan Jasa Penunjang Urusan Pemerintahan Daerah	-		-	-	119.777.000,00	0,00	0,00	-119.777.000,00			-	1. MENGUATKAN PENGELOLAAN PEMERINTAHAN YANG BERSIH, EFEKTIF DAN TERPERCAYA	-		0,00	SEKRETARIAT DAERAH
	4.01.01.2.08.0003	Penyediaan Jasa Peralatan dan Perlengkapan Kantor																
			Jumlah Laporan Penyediaan Jasa Peralatan da		1 Laporan	1 Laporan	119.777.000,00	0,00	0,00	-119.777.000,00	Kab. Mamberamo Tengah, Kobagma, Kobagma	DANA ALOKASI UMUM (DAU)	-	1. MENGUATKAN PENGELOLAAN PEMERINTAHAN YANG BERSIH, EFEKTIF DAN TERPERCAYA			0,00	SEKRETARIAT DAERAH
	4	**UNSUR PENDUKUNG URUSAN PEMERINTAHAN**					**2.982.570.000,00**	**5.039.802.000,00**	**5.789.802.000,00**	**2.807.232.000,00**							**0,00**	
	4,01	**SEKRETARIAT DAERAH**					**2.982.570.000,00**	**5.039.802.000,00**	**5.789.802.000,00**	**2.807.232.000,00**							**0,00**	
1	**4.01.02**	**PROGRAM PEMERINTAHAN DAN KESEJAHTERAAN RAKYAT**	-		-	-	**2.300.330.000,00**	**4.849.894.000,00**	**5.599.894.000,00**	**-2.300.330.000,00**							**0,00**	
	4.01.02.2.01	Administrasi Tata Pemerintahan	-		-	-	2.300.330.000,00	4.849.894.000,00	5.599.894.000,00	3.299.564.000,00			-	1. MENGUATKAN PENGELOLAAN PEMERINTAHAN YANG BERSIH, EFEKTIF DAN TERPERCAYA	-		0,00	SEKRETARIAT DAERAH
	4.01.02.2.01.0001	Penataan Administrasi Pemerintahan																
			Jumlah Dokumen Hasil Penataan Administrasi		5 Dokumen	6 Dokumen	2.050.330.000,00	3.099.894.000,00	3.099.894.000,00	1.049.564.000,00	Kab. Mamberamo Tengah, Kobagma, Semua Kel/Desa	DANA ALOKASI UMUM (DAU)	-	1. MENGUATKAN PENGELOLAAN PEMERINTAHAN YANG BERSIH, EFEKTIF DAN TERPERCAYA			0,00	SEKRETARIAT DAERAH
	4.01.02.2.01.0002	Pengelolaan Administrasi Kewilayahan																

NO	KODE	URUSAN / BIDANG URUSAN / PROGRAM / KEGIATAN / SUB KEGIATAN	INDIKATOR PROGRAM / KEGIATAN / SUB KEGIATAN	TARGET AKHIR PERIODE RENSTRA OPD	CAPAIAN KINERJA DAN KERANGKA PENDANAAN										KELOMPOK SASARAN	PRAKIRAAN MAJU RENCANA		PERANGKAT DAERAH PENANGGUNG JAWAB
					TARGET 2025		PAGU INDIKATIF (Rp)			Bertambah/Berkurang (10-12)	LOKASI	SUMBER DANA	PRIORITAS			TARGET	PAGU INDIKATIF (Rp)	
					SEBELUM	SESUDAH	RKPD 2025	APBD 2025	RKPD PERUBAHAN 2025				NASIONAL	DAERAH				
1	2	3	4	5	6	7	8	9	10	11	12	13	14	15	16	17	18	19
			Jumlah Dokumen Hasil Pengelolaan Administra		1 Dokumen	1 Dokumen	250.000.000,00	1.750.000.000,00	2.500.000.000,00	2.250.000.000,00	Semua Kota/Kab, Semua Kecamatan, Semua Kel/Desa Kab. Mamberamo Tengah, Semua Kecamatan, Semua Kel/Desa	DANA ALOKASI UMUM (DAU)	-	1. MENGUATKAN PENGELOLAAN PEMERINTAHAN YANG BERSIH, EFEKTIF DAN TERPERCAYA			0,00	SEKRETARIAT DAERAH
	4.01.02.2.01.0002	Pengelolaan Administrasi Kewilayahan																
			Jumlah Dokumen Hasil Pengelolaan Administra		1 Dokumen	1 Dokumen	0,00	0,00	0,00	0,00	Kab. Mamberamo Tengah, Semua Kecamatan, Semua Kel/Desa	DANA ALOKASI UMUM (DAU)	-	-			0,00	SEKRETARIAT DAERAH
		BAGIAN HUKUM					**4.370.560.800,00**	**2.093.449.000,00**	**3.743.449.000,00**	**-627.111.800,00**							**4.250.000.000,00**	
	4	**UNSUR PENDUKUNG URUSAN PEMERINTAHAN**					**4.370.560.800,00**	**2.093.449.000,00**	**3.743.449.000,00**	**-627.111.800,00**							**4.250.000.000,00**	
	4,01	**SEKRETARIAT DAERAH**					**4.370.560.800,00**	**2.093.449.000,00**	**3.743.449.000,00**	**-627.111.800,00**							**4.250.000.000,00**	
1	**4.01.01**	**PROGRAM PENUNJANG URUSAN PEMERINTAHAN DAERAH KABUPATEN/KOTA**	-		-	-	**1.221.709.800,00**	**190.008.000,00**	**490.008.000,00**	**-621.709.800,00**							**600.000.000,00**	
	4.01.01.2.05	Administrasi Kepegawaian Perangkat Daerah	-		-	-	0,00	0,00	300.000.000,00	300.000.000,00			-	-	-		0,00	SEKRETARIAT DAERAH
	4.01.01.2.05.0010	Sosialisasi Peraturan Perundang-Undangan																
			Jumlah Orang yang Mengikuti Sosialisasi Peraturan Perundang-Undangan		-	50 Orang	0,00	0,00	300.000.000,00	300.000.000,00	Kab. Mamberamo Tengah, Ilugwa, Ilugwa	DANA ALOKASI UMUM (DAU)	-	-			0,00	SEKRETARIAT DAERAH
	4	**NON URUSAN**					**4.370.560.800,00**	**2.093.449.000,00**	**3.743.449.000,00**	**-627.111.800,00**							**4.250.000.000,00**	
	4,01	**URUSAN PEMERINTAHAN BIDANG XX**					**4.370.560.800,00**	**2.093.449.000,00**	**3.743.449.000,00**	**-627.111.800,00**							**4.250.000.000,00**	
	4.01.01.2.06	Administrasi Umum Perangkat Daerah	-		-	-	880.480.000,00	190.008.000,00	190.008.000,00	-690.472.000,00			-	1. MENGUATKAN PENGELOLAAN PEMERINTAHAN YANG BERSIH, EFEKTIF DAN TERPERCAYA	-		600.000.000,00	SEKRETARIAT DAERAH
	4.01.01.2.06.0002	Penyediaan Peralatan dan Perlengkapan Kantor																
			Jumlah Paket Peralatan dan Perlengkapan Kar		15 Paket	15 Paket	299.750.000,00	0,00	0,00	-299.750.000,00	Kab. Mamberamo Tengah, Kobagma, Kobagma	DANA ALOKASI UMUM (DAU)	-	1. MENGUATKAN PENGELOLAAN PEMERINTAHAN YANG BERSIH, EFEKTIF DAN TERPERCAYA			0,00	SEKRETARIAT DAERAH
	4	**UNSUR PENDUKUNG URUSAN PEMERINTAHAN**					**4.370.560.800,00**	**2.093.449.000,00**	**3.743.449.000,00**	**-627.111.800,00**							**4.250.000.000,00**	
	4,01	**SEKRETARIAT DAERAH**					**4.370.560.800,00**	**2.093.449.000,00**	**3.743.449.000,00**	**-627.111.800,00**							**4.250.000.000,00**	
	4.01.01.2.06.0003	Penyediaan Peralatan Rumah Tangga																
			Jumlah Paket Peralatan Rumah Tangga yang		0 Paket	0 Paket	6.690.000,00	0,00	0,00	-6.690.000,00	Semua Kota/Kab, Semua Kecamatan, Semua Kel/Desa Kab. Mamberamo Tengah, Kobagma, Kobagma	DANA ALOKASI UMUM (DAU)	-	-			0,00	SEKRETARIAT DAERAH
	4.01.01.2.06.0004	Penyediaan Bahan Logistik Kantor																
			Jumlah Paket Bahan Logistik Kantor yang Disediakan		100 Paket	100 Paket	0,00	15.008.000,00	15.008.000,00	15.008.000,00	Kab. Mamberamo Tengah, Kobagma, Kobagma	DANA ALOKASI UMUM (DAU)	-	-			0,00	SEKRETARIAT DAERAH
	4.01.01.2.06.0005	Penyediaan Barang Cetakan dan Penggandaan																

NO	KODE	URUSAN / BIDANG URUSAN / PROGRAM / KEGIATAN / SUB KEGIATAN	INDIKATOR PROGRAM / KEGIATAN / SUB KEGIATAN	TARGET AKHIR PERIODE RENSTRA OPD	CAPAIAN KINERJA DAN KERANGKA PENDANAAN										KELOMPOK SASARAN	PRAKIRAAN MAJU RENCANA		PERANGKAT DAERAH PENANGGUNG JAWAB
					TARGET 2025		PAGU INDIKATIF (Rp)			Bertambah/Berkurang (10-12)	LOKASI	SUMBER DANA	PRIORITAS			TARGET	PAGU INDIKATIF (Rp)	
					SEBELUM	SESUDAH	RKPD 2025	APBD 2025	RKPD PERUBAHAN 2025				NASIONAL	DAERAH				
1	2	3	4	5	6	7	8	9	10	11	12	13	14	15	16	17	18	19
			Jumlah Paket Barang Cetakan dan Pengganda	0 Paket	0 Paket	17.740.000,00	15.000.000,00	15.000.000,00	-2.740.000,00		Semua Kota/Kab, Semua Kecamatan, Semua Kel/Desa Kab. Mamberamo Tengah, Kobagma, Kobagma	DANA ALOKASI UMUM (DAU)	-	-			0,00	SEKRETARIAT DAERAH
	4.01.01.2.06.0007	Penyediaan Bahan/Material																
			Jumlah Paket Bahan/Material yang Disediakan	0 Paket	0 Paket	0,00	20.000.000,00	20.000.000,00	20.000.000,00		Kab. Mamberamo Tengah, Kobagma, Kobagma	DANA ALOKASI UMUM (DAU)	-	-			0,00	SEKRETARIAT DAERAH
	4	**NON URUSAN**					**4.370.560.800,00**	**2.093.449.000,00**	**3.743.449.000,00**	**-627.111.800,00**							**4.250.000.000,00**	
	4,01	**URUSAN PEMERINTAHAN BIDANG XX**					**4.370.560.800,00**	**2.093.449.000,00**	**3.743.449.000,00**	**-627.111.800,00**							**4.250.000.000,00**	
	4.01.01.2.06.0007	Penyediaan Bahan/Material																
	4	**UNSUR PENDUKUNG URUSAN PEMERINTAHAN**					**4.370.560.800,00**	**2.093.449.000,00**	**3.743.449.000,00**	**-627.111.800,00**							**4.250.000.000,00**	
	4,01	**SEKRETARIAT DAERAH**					**4.370.560.800,00**	**2.093.449.000,00**	**3.743.449.000,00**	**-627.111.800,00**							**4.250.000.000,00**	
	4.01.01.2.06.0008	Fasilitasi Kunjungan Tamu																
			Jumlah Laporan Fasilitasi Kunjungan Tamu	0 Laporan	0 Laporan	37.800.000,00	40.000.000,00	40.000.000,00	2.200.000,00		Kab. Mamberamo Tengah, Kobagma, Kobagma	DANA ALOKASI UMUM (DAU)	-	-			0,00	SEKRETARIAT DAERAH
	4.01.01.2.06.0009	Penyelenggaraan Rapat Koordinasi dan Konsultasi SKPD																
			Jumlah Laporan Penyelenggaraan Rapat Koord	0 Laporan	0 Laporan	501.000.000,00	100.000.000,00	100.000.000,00	-401.000.000,00		Kab. Mamberamo Tengah, Kobagma, Kobagma	DANA ALOKASI UMUM (DAU)	-	-			600.000.000,00	SEKRETARIAT DAERAH
	4	**NON URUSAN**					**4.370.560.800,00**	**2.093.449.000,00**	**3.743.449.000,00**	**-627.111.800,00**							**4.250.000.000,00**	
	4,01	**URUSAN PEMERINTAHAN BIDANG XX**					**4.370.560.800,00**	**2.093.449.000,00**	**3.743.449.000,00**	**-627.111.800,00**							**4.250.000.000,00**	
	4.01.01.2.07	Pengadaan Barang Milik Daerah Penunjang Urusan Pemerintah Daerah	-		-	-	341.229.800,00	0,00	0,00	-341.229.800,00			-	1. MENGUATKAN PENGELOLAAN PEMERINTAHAN YANG BERSIH, EFEKTIF DAN TERPERCAYA	-		0,00	SEKRETARIAT DAERAH
	4.01.01.2.07.0002	Pengadaan Kendaraan Dinas Operasional atau Lapangan																
			Jumlah Unit Kendaraan Dinas Operasional atau	8 Unit	8 Unit	341.229.800,00	0,00	0,00	-341.229.800,00		Kab. Mamberamo Tengah, Kobagma, Semua Kel/Desa	DANA ALOKASI UMUM (DAU)	-	1. MENGUATKAN PENGELOLAAN PEMERINTAHAN YANG BERSIH, EFEKTIF DAN TERPERCAYA			0,00	SEKRETARIAT DAERAH
	4	**UNSUR PENDUKUNG URUSAN PEMERINTAHAN**					**4.370.560.800,00**	**2.093.449.000,00**	**3.743.449.000,00**	**-627.111.800,00**							**4.250.000.000,00**	
	4,01	**SEKRETARIAT DAERAH**					**4.370.560.800,00**	**2.093.449.000,00**	**3.743.449.000,00**	**-627.111.800,00**							**4.250.000.000,00**	
1	**4.01.02**	**PROGRAM PEMERINTAHAN DAN KESEJAHTERAAN RAKYAT**	-		-	-	**3.148.851.000,00**	**1.903.441.000,00**	**3.253.441.000,00**	**501.149.000,00**							**3.650.000.000,00**	
	4.01.02.2.01	Administrasi Tata Pemerintahan	-		-	-	8.750.000,00	8.750.000,00	8.750.000,00	0,00			-	1. MENGUATKAN PENGELOLAAN PEMERINTAHAN YANG BERSIH, EFEKTIF DAN TERPERCAYA	-		150.000.000,00	SEKRETARIAT DAERAH
	4.01.02.2.01.0001	Penataan Administrasi Pemerintahan																
			Jumlah Dokumen Hasil Penataan Administrasi	300 Dokumen	300 Dokumen	8.750.000,00	8.750.000,00	8.750.000,00	0,00		Kab. Mamberamo Tengah, Semua Kecamatan, Semua Kel/Desa	DANA ALOKASI UMUM (DAU)	-	1. MENGUATKAN PENGELOLAAN PEMERINTAHAN YANG BERSIH, EFEKTIF DAN TERPERCAYA			150.000.000,00	SEKRETARIAT DAERAH

NO	KODE	URUSAN / BIDANG URUSAN / PROGRAM / KEGIATAN / SUB KEGIATAN	INDIKATOR PROGRAM / KEGIATAN / SUB KEGIATAN	TARGET AKHIR PERIODE RENSTRA OPD	CAPAIAN KINERJA DAN KERANGKA PENDANAAN										KELOMPOK SASARAN	PRAKIRAAN MAJU RENCANA		PERANGKAT DAERAH PENANGGUNG JAWAB
					TARGET 2025		PAGU INDIKATIF (Rp)			Bertambah/Berkurang (10-12)	LOKASI	SUMBER DANA	PRIORITAS			TARGET	PAGU INDIKATIF (Rp)	
					SEBELUM	SESUDAH	RKPD 2025	APBD 2025	RKPD PERUBAHAN 2025				NASIONAL	DAERAH				
1	2	3	4	5	6	7	8	9	10	11	12	13	14	15	16	17	18	19
	4.01.02.2.03	Fasilitasi dan Koordinasi Hukum	-		-	-	3.140.101.000,00	1.894.691.000,00	3.244.691.000,00	104.590.000,00			-	1. MENGUATKAN PENGELOLAAN PEMERINTAHAN YANG BERSIH, EFEKTIF DAN TERPERCAYA	-		3.500.000.000,00	SEKRETARIAT DAERAH
	4.01.02.2.03.0001	Fasilitasi Penyusunan Produk Hukum Daerah																
			Jumlah Produk Hukum Daerah yang Disusun		46 Dokumen	46 Dokumen	1.630.498.000,00	683.668.000,00	1.033.668.000,00	-596.830.000,00	Kab. Mamberamo Tengah, Semua Kecamatan, Semua Kel/Desa	DANA ALOKASI UMUM (DAU)	-	1. MENGUATKAN PENGELOLAAN PEMERINTAHAN YANG BERSIH, EFEKTIF DAN TERPERCAYA			1.500.000.000,00	SEKRETARIAT DAERAH
	4.01.02.2.03.0002	Fasilitasi Bantuan Hukum																
			Jumlah Kasus yang Mendapatkan Fasilitasi Ba	5 Kasus	15 Kasus		999.035.000,00	899.035.000,00	1.899.035.000,00	900.000.000,00	Kab. Mamberamo Tengah, Kobagma, Kobagma	DANA ALOKASI UMUM (DAU)	-	1. MENGUATKAN PENGELOLAAN PEMERINTAHAN YANG BERSIH, EFEKTIF DAN TERPERCAYA			1.000.000.000,00	SEKRETARIAT DAERAH
	4.01.02.2.03.0003	Pendokumentasian Produk Hukum dan Pengelolaan Informasi Hukum																
			Jumlah Produk Hukum dan Pengelolaan Inform		300 Dokumen	300 Dokumen	510.568.000,00	311.988.000,00	311.988.000,00	-198.580.000,00	Kab. Mamberamo Tengah, Semua Kecamatan, Semua Kel/Desa	DANA ALOKASI UMUM (DAU)	-	1. MENGUATKAN PENGELOLAAN PEMERINTAHAN YANG BERSIH, EFEKTIF DAN TERPERCAYA			1.000.000.000,00	SEKRETARIAT DAERAH
		BAGIAN KESEJAHTERAAN RAKYAT					**780.710.008,00**	**447.288.000,00**	**447.288.000,00**	**-333.422.008,00**							**0,00**	
	4	**UNSUR PENDUKUNG URUSAN PEMERINTAHAN**					**780.710.008,00**	**447.288.000,00**	**447.288.000,00**	**-333.422.008,00**							**0,00**	
	4,01	**SEKRETARIAT DAERAH**					**780.710.008,00**	**447.288.000,00**	**447.288.000,00**	**-333.422.008,00**							**0,00**	
1	**4.01.01**	**PROGRAM PENUNJANG URUSAN PEMERINTAHAN DAERAH KABUPATEN/KOTA**	-		-	-	**558.480.008,00**	**225.058.000,00**	**225.058.000,00**	**-558.480.008,00**							**0,00**	
	4.01.01.2.01	Perencanaan, Penganggaran, dan Evaluasi Kinerja Perangkat Daerah	-		-	-	55.050.000,00	35.000.000,00	35.000.000,00	-20.050.000,00			-	1. MENGUATKAN PENGELOLAAN PEMERINTAHAN YANG BERSIH, EFEKTIF DAN TERPERCAYA	-		0,00	SEKRETARIAT DAERAH
	4.01.01.2.01.0001	Penyusunan Dokumen Perencanaan Perangkat Daerah																
			Jumlah Dokumen Perencanaan Perangkat Daer		0 Dokumen	0 Dokumen	20.050.000,00	0,00	0,00	-20.050.000,00	Kab. Mamberamo Tengah, Kobagma, Semua Kel/Desa	DANA ALOKASI UMUM (DAU)	-	1. MENGUATKAN PENGELOLAAN PEMERINTAHAN YANG BERSIH, EFEKTIF DAN TERPERCAYA			0,00	SEKRETARIAT DAERAH
	4.01.01.2.01.0006	Koordinasi dan Penyusunan Laporan Capaian Kinerja dan Ikhtisar Realisasi Kinerja SKPD																
			Jumlah Laporan Capaian Kinerja dan Ikhtisar		0 Laporan	0 Laporan	35.000.000,00	35.000.000,00	35.000.000,00	0,00	Kab. Mamberamo Tengah, Kobagma, Kobagma	DANA ALOKASI UMUM (DAU)	-	1. MENGUATKAN PENGELOLAAN PEMERINTAHAN YANG BERSIH, EFEKTIF DAN TERPERCAYA			0,00	SEKRETARIAT DAERAH
	4.01.01.2.06	Administrasi Umum Perangkat Daerah	-		-	-	309.030.008,00	190.058.000,00	190.058.000,00	-118.972.008,00			-	1. MENGUATKAN PENGELOLAAN PEMERINTAHAN YANG BERSIH, EFEKTIF DAN TERPERCAYA	-		0,00	SEKRETARIAT DAERAH
	4.01.01.2.06.0003	Penyediaan Peralatan Rumah Tangga																
			Jumlah Paket Peralatan Rumah Tangga yang		0 Paket	0 Paket	5.221.000,00	0,00	0,00	-5.221.000,00	Kab. Mamberamo Tengah, Kobagma, Semua Kel/Desa	DANA ALOKASI UMUM (DAU)	-	1. MENGUATKAN PENGELOLAAN PEMERINTAHAN YANG BERSIH, EFEKTIF DAN TERPERCAYA			0,00	SEKRETARIAT DAERAH
	4.01.01.2.06.0004	Penyediaan Bahan Logistik Kantor																

NO	KODE	URUSAN / BIDANG URUSAN / PROGRAM / KEGIATAN / SUB KEGIATAN	INDIKATOR PROGRAM / KEGIATAN / SUB KEGIATAN	TARGET AKHIR PERIODE RENSTRA OPD	CAPAIAN KINERJA DAN KERANGKA PENDANAAN										KELOMPOK SASARAN	PRAKIRAAN MAJU RENCANA		PERANGKAT DAERAH PENANGGUNG JAWAB
					TARGET 2025		PAGU INDIKATIF (Rp)			Bertambah/Berkurang (10-12)	LOKASI	SUMBER DANA	PRIORITAS			TARGET	PAGU INDIKATIF (Rp)	
					SEBELUM	SESUDAH	RKPD 2025	APBD 2025	RKPD PERUBAHAN 2025				NASIONAL	DAERAH				
1	2	3	4	5	6	7	8	9	10	11	12	13	14	15	16	17	18	19
			Jumlah Paket Bahan Logistik Kantor yang Disediakan		0 Paket	0 Paket	16.800.000,00	15.008.000,00	15.008.000,00	-1.792.000,00	Kab. Mamberamo Tengah, Kobagma, Semua Kel/Desa	DANA ALOKASI UMUM (DAU)	-	1. MENGUATKAN PENGELOLAAN PEMERINTAHAN YANG BERSIH, EFEKTIF DAN TERPERCAYA			0,00	SEKRETARIAT DAERAH
	4.01.01.2.06.0005	Penyediaan Barang Cetakan dan Penggandaan																
			Jumlah Paket Barang Cetakan dan Pengganda	-		1 Paket	0,00	15.000.000,00	15.000.000,00	15.000.000,00	Kab. Mamberamo Tengah, Kobagma, Kobagma	DANA ALOKASI UMUM (DAU)	-	1. MENGUATKAN PENGELOLAAN PEMERINTAHAN YANG BERSIH, EFEKTIF DAN TERPERCAYA			0,00	SEKRETARIAT DAERAH
	4.01.01.2.06.0007	Penyediaan Bahan/Material																
			Jumlah Paket Bahan/Material yang Disediakan		0 Paket	0 Paket	17.249.008,00	20.000.000,00	20.000.000,00	2.750.992,00	Kab. Mamberamo Tengah, Kobagma, Kobagma	DANA ALOKASI UMUM (DAU)	-	1. MENGUATKAN PENGELOLAAN PEMERINTAHAN YANG BERSIH, EFEKTIF DAN TERPERCAYA			0,00	SEKRETARIAT DAERAH
	4.01.01.2.06.0008	Fasilitasi Kunjungan Tamu																
			Jumlah Laporan Fasilitasi Kunjungan Tamu		0 Laporan	0 Laporan	37.800.000,00	40.000.000,00	40.000.000,00	2.200.000,00	Kab. Mamberamo Tengah, Kobagma, Kobagma	DANA ALOKASI UMUM (DAU)	-	1. MENGUATKAN PENGELOLAAN PEMERINTAHAN YANG BERSIH, EFEKTIF DAN TERPERCAYA			0,00	SEKRETARIAT DAERAH
	4.01.01.2.06.0009	Penyelenggaraan Rapat Koordinasi dan Konsultasi SKPD																
			Jumlah Laporan Penyelenggaraan Rapat Koord		0 Laporan	0 Laporan	0,00	100.050.000,00	100.050.000,00	100.050.000,00	Kab. Mamberamo Tengah, Kobagma, Kobagma	DANA ALOKASI UMUM (DAU)	-	1. MENGUATKAN PENGELOLAAN PEMERINTAHAN YANG BERSIH, EFEKTIF DAN TERPERCAYA			0,00	SEKRETARIAT DAERAH
	4	**NON URUSAN**					**780.710.008,00**	**447.288.000,00**	**447.288.000,00**	**-333.422.008,00**							**0,00**	
	4,01	**URUSAN PEMERINTAHAN BIDANG XX**					**780.710.008,00**	**447.288.000,00**	**447.288.000,00**	**-333.422.008,00**							**0,00**	
	4.01.01.2.06.0009	Penyelenggaraan Rapat Koordinasi dan Konsultasi SKPD																
	4	**UNSUR PENDUKUNG URUSAN PEMERINTAHAN**					**780.710.008,00**	**447.288.000,00**	**447.288.000,00**	**-333.422.008,00**							**0,00**	
	4,01	**SEKRETARIAT DAERAH**					**780.710.008,00**	**447.288.000,00**	**447.288.000,00**	**-333.422.008,00**							**0,00**	
	4.01.01.2.08	Penyediaan Jasa Penunjang Urusan Pemerintahan Daerah	-		-	-	194.400.000,00	0,00	0,00	-194.400.000,00			-	1. MENGUATKAN PENGELOLAAN PEMERINTAHAN YANG BERSIH, EFEKTIF DAN TERPERCAYA	-		0,00	SEKRETARIAT DAERAH
	4.01.01.2.08.0004	Penyediaan Jasa Pelayanan Umum Kantor																
			Jumlah Laporan Penyediaan Jasa Pelayanan U		0 Laporan	0 Laporan	194.400.000,00	0,00	0,00	-194.400.000,00	Semua Kota/Kab, Semua Kecamatan, Semua Kel/Desa	DANA ALOKASI UMUM (DAU)	-	1. MENGUATKAN PENGELOLAAN PEMERINTAHAN YANG BERSIH, EFEKTIF DAN TERPERCAYA			0,00	SEKRETARIAT DAERAH
1	**4.01.02**	**PROGRAM PEMERINTAHAN DAN KESEJAHTERAAN RAKYAT**	-		-	-	**222.230.000,00**	**222.230.000,00**	**222.230.000,00**	**-222.230.000,00**							**0,00**	
	4.01.02.2.02	Pelaksanaan Kebijakan Kesejahteraan Rakyat	-		-	-	222.230.000,00	222.230.000,00	222.230.000,00	0,00			-	1. MENGUATKAN PENGELOLAAN PEMERINTAHAN YANG BERSIH, EFEKTIF DAN TERPERCAYA	-		0,00	SEKRETARIAT DAERAH
	4.01.02.2.02.0003	Pelaksanaan Kebijakan, Evaluasi, dan Capaian Kinerja Terkait Kesejahteraan Masyarakat																
			Jumlah Dokumen Hasil Kebijakan, Evaluasi, da		0 Dokumen	0 Dokumen	222.230.000,00	222.230.000,00	222.230.000,00	0,00	Semua Kota/Kab, Semua Kecamatan, Semua Kel/Desa	DANA ALOKASI UMUM (DAU)	-	1. MENGUATKAN PENGELOLAAN PEMERINTAHAN YANG BERSIH, EFEKTIF DAN TERPERCAYA			0,00	SEKRETARIAT DAERAH
		BAGIAN PEREKONOMIAN					**0,00**	**606.525.848,00**	**606.525.848,00**	**606.525.848,00**							**0,00**	

NO	KODE	URUSAN / BIDANG URUSAN / PROGRAM / KEGIATAN / SUB KEGIATAN	INDIKATOR PROGRAM / KEGIATAN / SUB KEGIATAN	TARGET AKHIR PERIODE RENSTRA OPD	CAPAIAN KINERJA DAN KERANGKA PENDANAAN										KELOMPOK SASARAN	PRAKIRAAN MAJU RENCANA		PERANGKAT DAERAH PENANGGUNG JAWAB
					TARGET 2025		PAGU INDIKATIF (Rp)			Bertambah/Berkurang (10-12)	LOKASI	SUMBER DANA	PRIORITAS			TARGET	PAGU INDIKATIF (Rp)	
					SEBELUM	SESUDAH	RKPD 2025	APBD 2025	RKPD PERUBAHAN 2025				NASIONAL	DAERAH				
1	2	3	4	5	6	7	8	9	10	11	12	13	14	15	16	17	18	19
	4	**UNSUR PENDUKUNG URUSAN PEMERINTAHAN**					**0,00**	**606.525.848,00**	**606.525.848,00**	**606.525.848,00**							**0,00**	
	4,01	**SEKRETARIAT DAERAH**					**0,00**	**606.525.848,00**	**606.525.848,00**	**606.525.848,00**							**0,00**	
1	**4.01.01**	**PROGRAM PENUNJANG URUSAN PEMERINTAHAN DAERAH KABUPATEN/KOTA**	**-**		**-**	**-**	**0,00**	**190.032.008,00**	**190.032.008,00**	**0,00**							**0,00**	
	4.01.01.2.05	Administrasi Kepegawaian Perangkat Daerah	-		-	-	0,00	0,00	0,00	0,00			-	1. MENGUATKAN PENGELOLAAN PEMERINTAHAN YANG BERSIH, EFEKTIF DAN TERPERCAYA	-		0,00	SEKRETARIAT DAERAH
	4.01.01.2.05.0009	Pendidikan dan Pelatihan Pegawai Berdasarkan Tugas dan Fungsi																
			Jumlah Pegawai Berdasarkan Tugas dan Fung	20 Orang	20 Orang		0,00	0,00	0,00	0,00	Kab. Mamberamo Tengah, Kobagma, Semua Kel/Desa	DANA ALOKASI UMUM (DAU)	-	1. MENGUATKAN PENGELOLAAN PEMERINTAHAN YANG BERSIH, EFEKTIF DAN TERPERCAYA			0,00	SEKRETARIAT DAERAH
	4.01.01.2.06	Administrasi Umum Perangkat Daerah	-		-	-	0,00	190.032.008,00	190.032.008,00	190.032.008,00			-	1. MENGUATKAN PENGELOLAAN PEMERINTAHAN YANG BERSIH, EFEKTIF DAN TERPERCAYA	-		0,00	SEKRETARIAT DAERAH
	4.01.01.2.06.0002	Penyediaan Peralatan dan Perlengkapan Kantor																
			Jumlah Paket Peralatan dan Perlengkapan Kar	1 Paket	1 Paket		0,00	0,00	0,00	0,00	Kab. Mamberamo Tengah, Kobagma, Semua Kel/Desa	DANA ALOKASI UMUM (DAU)	-	1. MENGUATKAN PENGELOLAAN PEMERINTAHAN YANG BERSIH, EFEKTIF DAN TERPERCAYA			0,00	SEKRETARIAT DAERAH
	4.01.01.2.06.0003	Penyediaan Peralatan Rumah Tangga																
			Jumlah Paket Peralatan Rumah Tangga yang	1 Paket	1 Paket		0,00	0,00	0,00	0,00	Kab. Mamberamo Tengah, Kobagma, Semua Kel/Desa	DANA ALOKASI UMUM (DAU)	-	1. MENGUATKAN PENGELOLAAN PEMERINTAHAN YANG BERSIH, EFEKTIF DAN TERPERCAYA			0,00	SEKRETARIAT DAERAH
	4.01.01.2.06.0004	Penyediaan Bahan Logistik Kantor																
			Jumlah Paket Bahan Logistik Kantor yang Disediakan		1 Paket	1 Paket	0,00	15.008.000,00	15.008.000,00	15.008.000,00	Kab. Mamberamo Tengah, Kobagma, Semua Kel/Desa	DANA ALOKASI UMUM (DAU)	-	1. MENGUATKAN PENGELOLAAN PEMERINTAHAN YANG BERSIH, EFEKTIF DAN TERPERCAYA			0,00	SEKRETARIAT DAERAH
	4.01.01.2.06.0005	Penyediaan Barang Cetakan dan Penggandaan																
			Jumlah Paket Barang Cetakan dan Pengganda	1 Paket	1 Paket		0,00	15.000.000,00	15.000.000,00	15.000.000,00	Kab. Mamberamo Tengah, Kobagma, Semua Kel/Desa	DANA ALOKASI UMUM (DAU)	-	1. MENGUATKAN PENGELOLAAN PEMERINTAHAN YANG BERSIH, EFEKTIF DAN TERPERCAYA			0,00	SEKRETARIAT DAERAH
	4.01.01.2.06.0007	Penyediaan Bahan/Material																
			Jumlah Paket Bahan/Material yang Disediakan	1 Paket	1 Paket		0,00	20.000.008,00	20.000.008,00	20.000.008,00	Kab. Mamberamo Tengah, Kobagma, Semua Kel/Desa	DANA ALOKASI UMUM (DAU)	-	1. MENGUATKAN PENGELOLAAN PEMERINTAHAN YANG BERSIH, EFEKTIF DAN TERPERCAYA			0,00	SEKRETARIAT DAERAH
	4.01.01.2.06.0008	Fasilitasi Kunjungan Tamu																
			Jumlah Laporan Fasilitasi Kunjungan Tamu		1 Laporan	1 Laporan	0,00	40.004.000,00	40.004.000,00	40.004.000,00	Kab. Mamberamo Tengah, Kobagma, Semua Kel/Desa	DANA ALOKASI UMUM (DAU)	-	1. MENGUATKAN PENGELOLAAN PEMERINTAHAN YANG BERSIH, EFEKTIF DAN TERPERCAYA			0,00	SEKRETARIAT DAERAH
	4.01.01.2.06.0009	Penyelenggaraan Rapat Koordinasi dan Konsultasi SKPD																
			Jumlah Laporan Penyelenggaraan Rapat Koord	1 Laporan	1 Laporan		0,00	100.020.000,00	100.020.000,00	100.020.000,00	Kab. Mamberamo Tengah, Kobagma, Semua Kel/Desa	DANA ALOKASI UMUM (DAU)	-	1. MENGUATKAN PENGELOLAAN PEMERINTAHAN YANG BERSIH, EFEKTIF DAN TERPERCAYA			0,00	SEKRETARIAT DAERAH

NO	KODE	URUSAN / BIDANG URUSAN / PROGRAM / KEGIATAN / SUB KEGIATAN	INDIKATOR PROGRAM / KEGIATAN / SUB KEGIATAN	TARGET AKHIR PERIODE RENSTRA OPD	CAPAIAN KINERJA DAN KERANGKA PENDANAAN										KELOMPOK SASARAN	PRAKIRAAN MAJU RENCANA		PERANGKAT DAERAH PENANGGUNG JAWAB
					TARGET 2025		PAGU INDIKATIF (Rp)			Bertambah/Berkurang (10-12)	LOKASI	SUMBER DANA	PRIORITAS			TARGET	PAGU INDIKATIF (Rp)	
					SEBELUM	SESUDAH	RKPD 2025	APBD 2025	RKPD PERUBAHAN 2025				NASIONAL	DAERAH				
1	2	3	4	5	6	7	8	9	10	11	12	13	14	15	16	17	18	19
	4.01.01.2.09	Pemeliharaan Barang Milik Daerah Penunjang Urusan Pemerintahan Daerah	-		-	-	0,00	0,00	0,00	0,00			-	1. MENGUATKAN PENGELOLAAN PEMERINTAHAN YANG BERSIH, EFEKTIF DAN TERPERCAYA	-		0,00	SEKRETARIAT DAERAH
	4.01.01.2.09.0002	Penyediaan Jasa Pemeliharaan, Biaya Pemeliharaan, Pajak dan Perizinan Kendaraan Dinas Operasional atau Lapangan																
			Jumlah Kendaraan Dinas Operasional atau Lap	1 Unit	1 Unit		0,00	0,00	0,00	0,00	Kab. Mamberamo Tengah, Kobagma, Semua Kel/Desa	DANA ALOKASI UMUM (DAU)	-	1. MENGUATKAN PENGELOLAAN PEMERINTAHAN YANG BERSIH, EFEKTIF DAN TERPERCAYA			0,00	SEKRETARIAT DAERAH
2	**4.01.03**	**PROGRAM PEREKONOMIAN DAN PEMBANGUNAN**	-		-	-	**0,00**	**416.493.840,00**	**416.493.840,00**	**0,00**							**0,00**	
	4.01.03.2.01	Pelaksanaan Kebijakan Perekonomian	-		-	-	0,00	416.493.840,00	416.493.840,00	416.493.840,00			-	1. MENGUATKAN PENGELOLAAN PEMERINTAHAN YANG BERSIH, EFEKTIF DAN TERPERCAYA	-		0,00	SEKRETARIAT DAERAH
	4.01.03.2.01.0002	Pengendalian dan Distribusi Perekonomian																
			Jumlah Laporan Hasil Pengendalian dan Distrib	1 Laporan	1 Laporan		0,00	0,00	0,00	0,00	Kab. Mamberamo Tengah, Kobagma, Semua Kel/Desa	DANA ALOKASI UMUM (DAU)	-	1. MENGUATKAN PENGELOLAAN PEMERINTAHAN YANG BERSIH, EFEKTIF DAN TERPERCAYA			0,00	SEKRETARIAT DAERAH
	4.01.03.2.01.0003	Perencanaan dan Pengawasan Ekonomi Mikro Kecil																
			Jumlah Dokumen Hasil Perencanaan dan Peng	0 Dokumen	0 Dokumen		0,00	416.493.840,00	416.493.840,00	416.493.840,00	Kab. Mamberamo Tengah, Kobagma, Semua Kel/Desa	DANA ALOKASI UMUM (DAU)	-	1. MENGUATKAN PENGELOLAAN PEMERINTAHAN YANG BERSIH, EFEKTIF DAN TERPERCAYA			0,00	SEKRETARIAT DAERAH
		BAGIAN HUMAS DAN PROTOKOLER					**2.623.611.863,00**	**1.467.903.000,00**	**1.467.903.000,00**	**-1.155.708.863,00**							**0,00**	
	4	**UNSUR PENDUKUNG URUSAN PEMERINTAHAN**					**2.623.611.863,00**	**1.467.903.000,00**	**1.467.903.000,00**	**-1.155.708.863,00**							**0,00**	
	4,01	**SEKRETARIAT DAERAH**					**2.623.611.863,00**	**1.467.903.000,00**	**1.467.903.000,00**	**-1.155.708.863,00**							**0,00**	
1	**4.01.01**	**PROGRAM PENUNJANG URUSAN PEMERINTAHAN DAERAH KABUPATEN/KOTA**	-		-	-	**2.623.611.863,00**	**1.467.903.000,00**	**1.467.903.000,00**	**-2.623.611.863,00**							**0,00**	
	4.01.01.2.05	Administrasi Kepegawaian Perangkat Daerah	-		-	-	278.000.000,00	278.000.000,00	278.000.000,00	0,00			-	-	-		0,00	SEKRETARIAT DAERAH
	4.01.01.2.05.0009	Pendidikan dan Pelatihan Pegawai Berdasarkan Tugas dan Fungsi																
			Jumlah Pegawai Berdasarkan Tugas dan Fung	40 Orang	40 Orang		278.000.000,00	278.000.000,00	278.000.000,00	0,00	Kab. Mamberamo Tengah, Kobagma, Kobagma	DANA ALOKASI UMUM (DAU)	-	-			0,00	SEKRETARIAT DAERAH
	4.01.01.2.06	Administrasi Umum Perangkat Daerah	-		-	-	263.676.000,00	189.968.000,00	189.968.000,00	-73.708.000,00			-	1. MENGUATKAN PENGELOLAAN PEMERINTAHAN YANG BERSIH, EFEKTIF DAN TERPERCAYA	-		0,00	SEKRETARIAT DAERAH
	4.01.01.2.06.0003	Penyediaan Peralatan Rumah Tangga																
			Jumlah Paket Peralatan Rumah Tangga yang	1 Paket	1 Paket		6.690.000,00	0,00	0,00	-6.690.000,00	Kab. Mamberamo Tengah, Kobagma, Kobagma	DANA ALOKASI UMUM (DAU)	-	1. MENGUATKAN PENGELOLAAN PEMERINTAHAN YANG BERSIH, EFEKTIF DAN TERPERCAYA			0,00	SEKRETARIAT DAERAH
	4.01.01.2.06.0004	Penyediaan Bahan Logistik Kantor																
			Jumlah Paket Bahan Logistik Kantor yang Disediakan		1 Paket	1 Paket	16.800.000,00	15.008.000,00	15.008.000,00	-1.792.000,00	Kab. Mamberamo Tengah, Kobagma, Kobagma	DANA ALOKASI UMUM (DAU)	-	1. MENGUATKAN PENGELOLAAN PEMERINTAHAN YANG BERSIH, EFEKTIF DAN TERPERCAYA			0,00	SEKRETARIAT DAERAH
	4.01.01.2.06.0005	Penyediaan Barang Cetakan dan Penggandaan																

NO	KODE	URUSAN / BIDANG URUSAN / PROGRAM / KEGIATAN / SUB KEGIATAN	INDIKATOR PROGRAM / KEGIATAN / SUB KEGIATAN	TARGET AKHIR PERIODE RENSTRA OPD	CAPAIAN KINERJA DAN KERANGKA PENDANAAN										KELOMPOK SASARAN	PRAKIRAAN MAJU RENCANA		PERANGKAT DAERAH PENANGGUNG JAWAB
					TARGET 2025		PAGU INDIKATIF (Rp)			Bertambah/Berkurang (10-12)	LOKASI	SUMBER DANA	PRIORITAS			TARGET	PAGU INDIKATIF (Rp)	
					SEBELUM	SESUDAH	RKPD 2025	APBD 2025	RKPD PERUBAHAN 2025				NASIONAL	DAERAH				
1	2	3	4	5	6	7	8	9	10	11	12	13	14	15	16	17	18	19
			Jumlah Paket Barang Cetakan dan Pengganda		1 Paket	2 Paket	17.740.000,00	15.000.000,00	15.000.000,00	-2.740.000,00	Kab. Mamberamo Tengah, Kobagma, Kobagma	DANA ALOKASI UMUM (DAU)	-	1. MENGUATKAN PENGELOLAAN PEMERINTAHAN YANG BERSIH, EFEKTIF DAN TERPERCAYA			0,00	SEKRETARIAT DAERAH
	4.01.01.2.06.0007	Penyediaan Bahan/Material																
			Jumlah Paket Bahan/Material yang Disediakan		1 Paket	1 Paket	17.206.000,00	20.005.000,00	20.005.000,00	2.799.000,00	Kab. Mamberamo Tengah, Kobagma, Kobagma	DANA ALOKASI UMUM (DAU)	-	1. MENGUATKAN PENGELOLAAN PEMERINTAHAN YANG BERSIH, EFEKTIF DAN TERPERCAYA			0,00	SEKRETARIAT DAERAH
	4.01.01.2.06.0008	Fasilitasi Kunjungan Tamu																
			Jumlah Laporan Fasilitasi Kunjungan Tamu		1 Laporan	1 Laporan	37.800.000,00	56.235.000,00	56.235.000,00	18.435.000,00	Kab. Mamberamo Tengah, Kobagma, Kobagma	DANA ALOKASI UMUM (DAU)	-	1. MENGUATKAN PENGELOLAAN PEMERINTAHAN YANG BERSIH, EFEKTIF DAN TERPERCAYA			0,00	SEKRETARIAT DAERAH
	4.01.01.2.06.0009	Penyelenggaraan Rapat Koordinasi dan Konsultasi SKPD																
			Jumlah Laporan Penyelenggaraan Rapat Koord		1 Laporan	1 Laporan	167.440.000,00	83.720.000,00	83.720.000,00	-83.720.000,00	Kab. Mamberamo Tengah, Kobagma, Kobagma	DANA ALOKASI UMUM (DAU)	-	1. MENGUATKAN PENGELOLAAN PEMERINTAHAN YANG BERSIH, EFEKTIF DAN TERPERCAYA			0,00	SEKRETARIAT DAERAH
	4	**NON URUSAN**					**2.623.611.863,00**	**1.467.903.000,00**	**1.467.903.000,00**	**-1.155.708.863,00**							**0,00**	
	4,01	**URUSAN PEMERINTAHAN BIDANG XX**					**2.623.611.863,00**	**1.467.903.000,00**	**1.467.903.000,00**	**-1.155.708.863,00**							**0,00**	
	4.01.01.2.07	Pengadaan Barang Milik Daerah Penunjang Urusan Pemerintah Daerah	-		-	-	222.000.000,00	0,00	0,00	-222.000.000,00			-	1. MENGUATKAN PENGELOLAAN PEMERINTAHAN YANG BERSIH, EFEKTIF DAN TERPERCAYA	-		0,00	SEKRETARIAT DAERAH
	4.01.01.2.07.0006	Pengadaan Peralatan dan Mesin Lainnya																
			Jumlah Unit Peralatan dan Mesin Lainnya yan		7 Unit	7 Unit	222.000.000,00	0,00	0,00	-222.000.000,00	Kab. Mamberamo Tengah, Kobagma, Kobagma	DANA ALOKASI UMUM (DAU)	-	1. MENGUATKAN PENGELOLAAN PEMERINTAHAN YANG BERSIH, EFEKTIF DAN TERPERCAYA			0,00	SEKRETARIAT DAERAH
	4	**UNSUR PENDUKUNG URUSAN PEMERINTAHAN**					**2.623.611.863,00**	**1.467.903.000,00**	**1.467.903.000,00**	**-1.155.708.863,00**							**0,00**	
	4,01	**SEKRETARIAT DAERAH**					**2.623.611.863,00**	**1.467.903.000,00**	**1.467.903.000,00**	**-1.155.708.863,00**							**0,00**	
	4.01.01.2.14	Pelaksanaan Protokol dan Komunikasi Pimpinan	-		-	-	1.859.935.863,00	999.935.000,00	999.935.000,00	-860.000.863,00			-	1. MENGUATKAN PENGELOLAAN PEMERINTAHAN YANG BERSIH, EFEKTIF DAN TERPERCAYA	-		0,00	SEKRETARIAT DAERAH
	4.01.01.2.14.0003	Pendokumentasian Tugas Pimpinan																
			Jumlah Laporan Pendokumentasian Tugas Pim		1 Laporan	1 Laporan	1.859.935.863,00	999.935.000,00	999.935.000,00	-860.000.863,00	Kab. Mamberamo Tengah, Semua Kecamatan, Semua Kel/Desa	DANA ALOKASI UMUM (DAU)	-	1. MENGUATKAN PENGELOLAAN PEMERINTAHAN YANG BERSIH, EFEKTIF DAN TERPERCAYA			0,00	SEKRETARIAT DAERAH
		BAGIAN MENTAL DAN SPIRITUAL					**3.886.614.000,00**	**6.965.029.933,00**	**7.965.029.933,00**	**4.078.415.933,00**							**0,00**	
	4	**UNSUR PENDUKUNG URUSAN PEMERINTAHAN**					**3.886.614.000,00**	**6.965.029.933,00**	**7.965.029.933,00**	**4.078.415.933,00**							**0,00**	
	4,01	**SEKRETARIAT DAERAH**					**3.886.614.000,00**	**6.965.029.933,00**	**7.965.029.933,00**	**4.078.415.933,00**							**0,00**	
1	**4.01.01**	**PROGRAM PENUNJANG URUSAN PEMERINTAHAN DAERAH KABUPATEN/KOTA**	-		-	-	**906.614.000,00**	**477.692.000,00**	**477.692.000,00**	**-906.614.000,00**							**0,00**	
	4.01.01.2.05	Administrasi Kepegawaian Perangkat Daerah	-		-	-	287.239.000,00	287.239.000,00	287.239.000,00	0,00			-	-	-		0,00	SEKRETARIAT DAERAH
	4.01.01.2.05.0011	Bimbingan Teknis Implementasi Peraturan Perundang-Undangan																

NO	KODE	URUSAN / BIDANG URUSAN / PROGRAM / KEGIATAN / SUB KEGIATAN	INDIKATOR PROGRAM / KEGIATAN / SUB KEGIATAN	TARGET AKHIR PERIODE RENSTRA OPD	CAPAIAN KINERJA DAN KERANGKA PENDANAAN										KELOMPOK SASARAN	PRAKIRAAN MAJU RENCANA		PERANGKAT DAERAH PENANGGUNG JAWAB
					TARGET 2025		PAGU INDIKATIF (Rp)			Bertambah/Berkurang (10-12)	LOKASI	SUMBER DANA	PRIORITAS			TARGET	PAGU INDIKATIF (Rp)	
					SEBELUM	SESUDAH	RKPD 2025	APBD 2025	RKPD PERUBAHAN 2025				NASIONAL	DAERAH				
1	2	3	4	5	6	7	8	9	10	11	12	13	14	15	16	17	18	19
			Jumlah Orang yang Mengikuti Bimbingan Tekn		50 Orang	50 Orang	287.239.000,00	287.239.000,00	287.239.000,00	0,00	Kab. Mamberamo Tengah, Semua Kecamatan, Semua Kel/Desa	DANA ALOKASI UMUM (DAU)	-	-			0,00	SEKRETARIAT DAERAH
	4.01.01.2.06	Administrasi Umum Perangkat Daerah	-		-	-	619.375.000,00	190.453.000,00	190.453.000,00	-428.922.000,00			-	4. MEMPERSIAPKAN UTILITAS MOBILITAS MASYARAKAT DAN AKSESSIBILITAS INFRASTRUKTUR DASAR BERKELANJUTAN	-		0,00	SEKRETARIAT DAERAH
	4.01.01.2.06.0003	Penyediaan Peralatan Rumah Tangga																
			Jumlah Paket Peralatan Rumah Tangga yang		4 Paket	4 Paket	0,00	0,00	0,00	0,00	Kab. Mamberamo Tengah, Semua Kecamatan, Semua Kel/Desa	DANA ALOKASI UMUM (DAU)	-	4. MEMPERSIAPKAN UTILITAS MOBILITAS MASYARAKAT DAN AKSESSIBILITAS INFRASTRUKTUR DASAR BERKELANJUTAN			0,00	SEKRETARIAT DAERAH
	4.01.01.2.06.0004	Penyediaan Bahan Logistik Kantor																
			Jumlah Paket Bahan Logistik Kantor yang Disediakan		4 Paket	4 Paket	61.600.000,00	15.008.000,00	15.008.000,00	-46.592.000,00	Kab. Mamberamo Tengah, Semua Kecamatan, Semua Kel/Desa	DANA ALOKASI UMUM (DAU)	-	4. MEMPERSIAPKAN UTILITAS MOBILITAS MASYARAKAT DAN AKSESSIBILITAS INFRASTRUKTUR DASAR BERKELANJUTAN			0,00	SEKRETARIAT DAERAH
	4.01.01.2.06.0005	Penyediaan Barang Cetakan dan Penggandaan																
			Jumlah Paket Barang Cetakan dan Pengganda		4 Paket	4 Paket	70.924.000,00	15.000.000,00	15.000.000,00	-55.924.000,00	Kab. Mamberamo Tengah, Semua Kecamatan, Semua Kel/Desa	DANA ALOKASI UMUM (DAU)	-	4. MEMPERSIAPKAN UTILITAS MOBILITAS MASYARAKAT DAN AKSESSIBILITAS INFRASTRUKTUR DASAR BERKELANJUTAN			0,00	SEKRETARIAT DAERAH
	4.01.01.2.06.0007	Penyediaan Bahan/Material																
			Jumlah Paket Bahan/Material yang Disediakan		4 Paket	4 Paket	45.771.000,00	20.000.000,00	20.000.000,00	-25.771.000,00	Kab. Mamberamo Tengah, Semua Kecamatan, Semua Kel/Desa	DANA ALOKASI UMUM (DAU)	-	4. MEMPERSIAPKAN UTILITAS MOBILITAS MASYARAKAT DAN AKSESSIBILITAS INFRASTRUKTUR DASAR BERKELANJUTAN			0,00	SEKRETARIAT DAERAH
	4.01.01.2.06.0008	Fasilitasi Kunjungan Tamu																
			Jumlah Laporan Fasilitasi Kunjungan Tamu		0 Laporan	0 Laporan	186.100.000,00	40.015.000,00	40.015.000,00	-146.085.000,00	Kab. Mamberamo Tengah, Semua Kecamatan, Semua Kel/Desa	DANA ALOKASI UMUM (DAU)	-	4. MEMPERSIAPKAN UTILITAS MOBILITAS MASYARAKAT DAN AKSESSIBILITAS INFRASTRUKTUR DASAR BERKELANJUTAN			0,00	SEKRETARIAT DAERAH
	4.01.01.2.06.0009	Penyelenggaraan Rapat Koordinasi dan Konsultasi SKPD																
			Jumlah Laporan Penyelenggaraan Rapat Koord		4 Laporan	4 Laporan	254.980.000,00	100.430.000,00	100.430.000,00	-154.550.000,00	Kab. Mamberamo Tengah, Semua Kecamatan, Semua Kel/Desa	DANA ALOKASI UMUM (DAU)	-	4. MEMPERSIAPKAN UTILITAS MOBILITAS MASYARAKAT DAN AKSESSIBILITAS INFRASTRUKTUR DASAR BERKELANJUTAN			0,00	SEKRETARIAT DAERAH
2	**4.01.02**	**PROGRAM PEMERINTAHAN DAN KESEJAHTERAAN RAKYAT**	-		-	-	**2.980.000.000,00**	**6.487.337.933,00**	**7.487.337.933,00**	**-2.980.000.000,00**							**0,00**	

NO	KODE	URUSAN / BIDANG URUSAN / PROGRAM / KEGIATAN / SUB KEGIATAN	INDIKATOR PROGRAM / KEGIATAN / SUB KEGIATAN	TARGET AKHIR PERIODE RENSTRA OPD	CAPAIAN KINERJA DAN KERANGKA PENDANAAN										KELOMPOK SASARAN	PRAKIRAAN MAJU RENCANA		PERANGKAT DAERAH PENANGGUNG JAWAB
					TARGET 2025		PAGU INDIKATIF (Rp)			Bertambah/Berkurang (10-12)	LOKASI	SUMBER DANA	PRIORITAS			TARGET	PAGU INDIKATIF (Rp)	
					SEBELUM	SESUDAH	RKPD 2025	APBD 2025	RKPD PERUBAHAN 2025				NASIONAL	DAERAH				
1	2	3	4	5	6	7	8	9	10	11	12	13	14	15	16	17	18	19
	4.01.02.2.02	Pelaksanaan Kebijakan Kesejahteraan Rakyat	-		-	-	2.980.000.000,00	6.487.337.933,00	7.487.337.933,00	4.507.337.933,00			-	2. MENCIPTAKAN KUALITAS DAYA SAING MASYARAKAT BERBASIS KEBUDAYAAN	-		0,00	SEKRETARIAT DAERAH
	4.01.02.2.02.0001	Fasilitasi Pengelolaan Bina Mental Spiritual																
			Jumlah Dokumen Hasil Fasilitasi Pengelolaan	4 Dokumen	4 Dokumen		2.980.000.000,00	6.487.337.933,00	7.487.337.933,00	4.507.337.933,00	Kab. Mamberamo Tengah, Semua Kecamatan, Semua Kel/Desa	DANA ALOKASI UMUM (DAU) DANA OTONOMI KHUSUS 1%-PA PUA-PENGUATA N KELEMBAGAAN	-	2. MENCIPTAKAN KUALITAS DAYA SAING MASYARAKAT BERBASIS KEBUDAYAAN			0,00	SEKRETARIAT DAERAH
3	**4.01.03**	**PROGRAM PEREKONOMIAN DAN PEMBANGUNAN**	-		-	-	**0,00**	**0,00**	**0,00**	**0,00**							**0,00**	
	4.01.03.2.02	Pelaksanaan Administrasi Pembangunan	-		-	-	0,00	0,00	0,00	0,00			-	4. MEMPERSIAPKAN UTILITAS MOBILITAS MASYARAKAT DAN AKSESSIBILITAS INFRASTRUKTUR DASAR BERKELANJUTAN	-		0,00	SEKRETARIAT DAERAH
	4.01.03.2.02.0001	Fasilitasi Penyusunan Program Pembangunan																
			Jumlah Dokumen Hasil Fasilitasi Penyusunan	4 Dokumen	4 Dokumen		0,00	0,00	0,00	0,00	Kab. Mamberamo Tengah, Semua Kecamatan, Semua Kel/Desa	DANA ALOKASI UMUM (DAU)	-	4. MEMPERSIAPKAN UTILITAS MOBILITAS MASYARAKAT DAN AKSESSIBILITAS INFRASTRUKTUR DASAR BERKELANJUTAN			0,00	SEKRETARIAT DAERAH
		BAGIAN UMUM					**5.959.586.608,00**	**9.919.446.608,00**	**13.689.606.608,00**	**7.730.020.000,00**							**0,00**	
	4	**NON URUSAN**					**5.959.586.608,00**	**9.919.446.608,00**	**13.689.606.608,00**	**7.730.020.000,00**							**0,00**	
	4,01	**URUSAN PEMERINTAHAN BIDANG XX**					**5.959.586.608,00**	**9.919.446.608,00**	**13.689.606.608,00**	**7.730.020.000,00**							**0,00**	
1	**4.01.01**	**PROGRAM PENUNJANG URUSAN PEMERINTAHAN DAERAH KABUPATEN/KOTA**	-		-	-	**5.959.586.608,00**	**9.919.446.608,00**	**13.689.606.608,00**	**-5.959.586.608,00**							**0,00**	
	4.01.01.2.05	Administrasi Kepegawaian Perangkat Daerah	-		-	-	400.000.000,00	142.017.000,00	142.017.000,00	-257.983.000,00			-	1. MENGUATKAN PENGELOLAAN PEMERINTAHAN YANG BERSIH, EFEKTIF DAN TERPERCAYA	-		0,00	SEKRETARIAT DAERAH
	4.01.01.2.05.0002	Pengadaan Pakaian Dinas beserta Atribut Kelengkapannya																
			Jumlah Paket Pakaian Dinas beserta Atribut K	1 Paket	1 Paket		0,00	0,00	0,00	0,00	Kab. Mamberamo Tengah, Kobagma, Kobagma	DANA ALOKASI UMUM (DAU)	-	1. MENGUATKAN PENGELOLAAN PEMERINTAHAN YANG BERSIH, EFEKTIF DAN TERPERCAYA			0,00	SEKRETARIAT DAERAH
	4	**UNSUR PENDUKUNG URUSAN PEMERINTAHAN**					**5.959.586.608,00**	**9.919.446.608,00**	**13.689.606.608,00**	**7.730.020.000,00**							**0,00**	
	4,01	**SEKRETARIAT DAERAH**					**5.959.586.608,00**	**9.919.446.608,00**	**13.689.606.608,00**	**7.730.020.000,00**							**0,00**	
	4.01.01.2.05.0009	Pendidikan dan Pelatihan Pegawai Berdasarkan Tugas dan Fungsi																
			Jumlah Pegawai Berdasarkan Tugas dan Fung	0 Orang	0 Orang		0,00	142.017.000,00	142.017.000,00	142.017.000,00	Kab. Mamberamo Tengah, Kobagma, Kobagma	DANA ALOKASI UMUM (DAU)	-	1. MENGUATKAN PENGELOLAAN PEMERINTAHAN YANG BERSIH, EFEKTIF DAN TERPERCAYA			0,00	SEKRETARIAT DAERAH
	4	**NON URUSAN**					**5.959.586.608,00**	**9.919.446.608,00**	**13.689.606.608,00**	**7.730.020.000,00**							**0,00**	
	4,01	**URUSAN PEMERINTAHAN BIDANG XX**					**5.959.586.608,00**	**9.919.446.608,00**	**13.689.606.608,00**	**7.730.020.000,00**							**0,00**	
	4.01.01.2.05.0009	Pendidikan dan Pelatihan Pegawai Berdasarkan Tugas dan Fungsi																
	4	**UNSUR PENDUKUNG URUSAN PEMERINTAHAN**					**5.959.586.608,00**	**9.919.446.608,00**	**13.689.606.608,00**	**7.730.020.000,00**							**0,00**	
	4,01	**SEKRETARIAT DAERAH**					**5.959.586.608,00**	**9.919.446.608,00**	**13.689.606.608,00**	**7.730.020.000,00**							**0,00**	

NO	KODE	URUSAN / BIDANG URUSAN / PROGRAM / KEGIATAN / SUB KEGIATAN	INDIKATOR PROGRAM / KEGIATAN / SUB KEGIATAN	TARGET AKHIR PERIODE RENSTRA OPD	CAPAIAN KINERJA DAN KERANGKA PENDANAAN										KELOMPOK SASARAN	PRAKIRAAN MAJU RENCANA		PERANGKAT DAERAH PENANGGUNG JAWAB
					TARGET 2025		PAGU INDIKATIF (Rp)			Bertambah/Berkurang (10-12)	LOKASI	SUMBER DANA	PRIORITAS			TARGET	PAGU INDIKATIF (Rp)	
					SEBELUM	SESUDAH	RKPD 2025	APBD 2025	RKPD PERUBAHAN 2025				NASIONAL	DAERAH				
1	2	3	4	5	6	7	8	9	10	11	12	13	14	15	16	17	18	19
	4.01.01.2.06	Administrasi Umum Perangkat Daerah	-		-	-	2.060.639.008,00	4.208.482.008,00	4.258.642.008,00	2.198.003.000,00			-	1. MENGUATKAN PENGELOLAAN PEMERINTAHAN YANG BERSIH, EFEKTIF DAN TERPERCAYA	-		0,00	SEKRETARIAT DAERAH
	4.01.01.2.06.0001	Penyediaan Komponen Instalasi Listrik/Penerangan Bangunan Kantor																
			Jumlah Paket Komponen Instalasi Listrik/Pener	0 Paket	0 Paket		0,00	30.030.000,00	80.190.000,00	80.190.000,00	Kab. Mamberamo Tengah, Kobagma, Kobagma	DANA ALOKASI UMUM (DAU)	-	1. MENGUATKAN PENGELOLAAN PEMERINTAHAN YANG BERSIH, EFEKTIF DAN TERPERCAYA			0,00	SEKRETARIAT DAERAH
	4	**NON URUSAN**					**5.959.586.608,00**	**9.919.446.608,00**	**13.689.606.608,00**	**7.730.020.000,00**							**0,00**	
	4,01	**URUSAN PEMERINTAHAN BIDANG XX**					**5.959.586.608,00**	**9.919.446.608,00**	**13.689.606.608,00**	**7.730.020.000,00**							**0,00**	
	4.01.01.2.06.0001	Penyediaan Komponen Instalasi Listrik/Penerangan Bangunan Kantor																
	4	**UNSUR PENDUKUNG URUSAN PEMERINTAHAN**					**5.959.586.608,00**	**9.919.446.608,00**	**13.689.606.608,00**	**7.730.020.000,00**							**0,00**	
	4,01	**SEKRETARIAT DAERAH**					**5.959.586.608,00**	**9.919.446.608,00**	**13.689.606.608,00**	**7.730.020.000,00**							**0,00**	
	4.01.01.2.06.0002	Penyediaan Peralatan dan Perlengkapan Kantor																
			Jumlah Paket Peralatan dan Perlengkapan Kar	0 Paket	0 Paket		0,00	107.400.000,00	107.400.000,00	107.400.000,00	Kab. Mamberamo Tengah, Kobagma, Kobagma	DANA ALOKASI UMUM (DAU)	-	1. MENGUATKAN PENGELOLAAN PEMERINTAHAN YANG BERSIH, EFEKTIF DAN TERPERCAYA			0,00	SEKRETARIAT DAERAH
	4	**NON URUSAN**					**5.959.586.608,00**	**9.919.446.608,00**	**13.689.606.608,00**	**7.730.020.000,00**							**0,00**	
	4,01	**URUSAN PEMERINTAHAN BIDANG XX**					**5.959.586.608,00**	**9.919.446.608,00**	**13.689.606.608,00**	**7.730.020.000,00**							**0,00**	
	4.01.01.2.06.0002	Penyediaan Peralatan dan Perlengkapan Kantor																
	4	**UNSUR PENDUKUNG URUSAN PEMERINTAHAN**					**5.959.586.608,00**	**9.919.446.608,00**	**13.689.606.608,00**	**7.730.020.000,00**							**0,00**	
	4,01	**SEKRETARIAT DAERAH**					**5.959.586.608,00**	**9.919.446.608,00**	**13.689.606.608,00**	**7.730.020.000,00**							**0,00**	
	4.01.01.2.06.0003	Penyediaan Peralatan Rumah Tangga																
			Jumlah Paket Peralatan Rumah Tangga yang	0 Paket	0 Paket		0,00	3.500.000.000,00	3.500.000.000,00	3.500.000.000,00	Kab. Mamberamo Tengah, Kobagma, Kobagma	DANA ALOKASI UMUM (DAU)	-	1. MENGUATKAN PENGELOLAAN PEMERINTAHAN YANG BERSIH, EFEKTIF DAN TERPERCAYA			0,00	SEKRETARIAT DAERAH
	4	**NON URUSAN**					**5.959.586.608,00**	**9.919.446.608,00**	**13.689.606.608,00**	**7.730.020.000,00**							**0,00**	
	4,01	**URUSAN PEMERINTAHAN BIDANG XX**					**5.959.586.608,00**	**9.919.446.608,00**	**13.689.606.608,00**	**7.730.020.000,00**							**0,00**	
	4.01.01.2.06.0003	Penyediaan Peralatan Rumah Tangga																
	4	**UNSUR PENDUKUNG URUSAN PEMERINTAHAN**					**5.959.586.608,00**	**9.919.446.608,00**	**13.689.606.608,00**	**7.730.020.000,00**							**0,00**	
	4,01	**SEKRETARIAT DAERAH**					**5.959.586.608,00**	**9.919.446.608,00**	**13.689.606.608,00**	**7.730.020.000,00**							**0,00**	
	4.01.01.2.06.0004	Penyediaan Bahan Logistik Kantor																
			Jumlah Paket Bahan Logistik Kantor yang Disediakan		0 Paket	0 Paket	0,00	15.008.000,00	15.008.000,00	15.008.000,00	Kab. Mamberamo Tengah, Kobagma, Kobagma	DANA ALOKASI UMUM (DAU)	-	1. MENGUATKAN PENGELOLAAN PEMERINTAHAN YANG BERSIH, EFEKTIF DAN TERPERCAYA			0,00	SEKRETARIAT DAERAH
	4	**NON URUSAN**					**5.959.586.608,00**	**9.919.446.608,00**	**13.689.606.608,00**	**7.730.020.000,00**							**0,00**	
	4,01	**URUSAN PEMERINTAHAN BIDANG XX**					**5.959.586.608,00**	**9.919.446.608,00**	**13.689.606.608,00**	**7.730.020.000,00**							**0,00**	
	4.01.01.2.06.0004	Penyediaan Bahan Logistik Kantor																
	4	**UNSUR PENDUKUNG URUSAN PEMERINTAHAN**					**5.959.586.608,00**	**9.919.446.608,00**	**13.689.606.608,00**	**7.730.020.000,00**							**0,00**	
	4,01	**SEKRETARIAT DAERAH**					**5.959.586.608,00**	**9.919.446.608,00**	**13.689.606.608,00**	**7.730.020.000,00**							**0,00**	
	4.01.01.2.06.0005	Penyediaan Barang Cetakan dan Penggandaan																

NO	KODE	URUSAN / BIDANG URUSAN / PROGRAM / KEGIATAN / SUB KEGIATAN	INDIKATOR PROGRAM / KEGIATAN / SUB KEGIATAN	TARGET AKHIR PERIODE RENSTRA OPD	CAPAIAN KINERJA DAN KERANGKA PENDANAAN										KELOMPOK SASARAN	PRAKIRAAN MAJU RENCANA		PERANGKAT DAERAH PENANGGUNG JAWAB
					TARGET 2025		PAGU INDIKATIF (Rp)			Bertambah/Berkurang (10-12)	LOKASI	SUMBER DANA	PRIORITAS			TARGET	PAGU INDIKATIF (Rp)	
					SEBELUM	SESUDAH	RKPD 2025	APBD 2025	RKPD PERUBAHAN 2025				NASIONAL	DAERAH				
1	2	3	4	5	6	7	8	9	10	11	12	13	14	15	16	17	18	19
			Jumlah Paket Barang Cetakan dan Pengganda		0 Paket	0 Paket	0,00	395.530.000,00	395.530.000,00	395.530.000,00	Kab. Mamberamo Tengah, Kobagma, Kobagma	DANA ALOKASI UMUM (DAU)	-	1. MENGUATKAN PENGELOLAAN PEMERINTAHAN YANG BERSIH, EFEKTIF DAN TERPERCAYA			0,00	SEKRETARIAT DAERAH
	4	**NON URUSAN**					**5.959.586.608,00**	**9.919.446.608,00**	**13.689.606.608,00**	**7.730.020.000,00**							**0,00**	
	4,01	**URUSAN PEMERINTAHAN BIDANG XX**					**5.959.586.608,00**	**9.919.446.608,00**	**13.689.606.608,00**	**7.730.020.000,00**							**0,00**	
	4.01.01.2.06.0005	Penyediaan Barang Cetakan dan Penggandaan																
	4	**UNSUR PENDUKUNG URUSAN PEMERINTAHAN**					**5.959.586.608,00**	**9.919.446.608,00**	**13.689.606.608,00**	**7.730.020.000,00**							**0,00**	
	4,01	**SEKRETARIAT DAERAH**					**5.959.586.608,00**	**9.919.446.608,00**	**13.689.606.608,00**	**7.730.020.000,00**							**0,00**	
	4.01.01.2.06.0007	Penyediaan Bahan/Material																
			Jumlah Paket Bahan/Material yang Disediakan		0 Paket	0 Paket	0,00	20.002.008,00	20.002.008,00	20.002.008,00	Kab. Mamberamo Tengah, Kobagma, Kobagma	DANA ALOKASI UMUM (DAU)	-	1. MENGUATKAN PENGELOLAAN PEMERINTAHAN YANG BERSIH, EFEKTIF DAN TERPERCAYA			0,00	SEKRETARIAT DAERAH
	4	**NON URUSAN**					**5.959.586.608,00**	**9.919.446.608,00**	**13.689.606.608,00**	**7.730.020.000,00**							**0,00**	
	4,01	**URUSAN PEMERINTAHAN BIDANG XX**					**5.959.586.608,00**	**9.919.446.608,00**	**13.689.606.608,00**	**7.730.020.000,00**							**0,00**	
	4.01.01.2.06.0007	Penyediaan Bahan/Material																
	4	**UNSUR PENDUKUNG URUSAN PEMERINTAHAN**					**5.959.586.608,00**	**9.919.446.608,00**	**13.689.606.608,00**	**7.730.020.000,00**							**0,00**	
	4,01	**SEKRETARIAT DAERAH**					**5.959.586.608,00**	**9.919.446.608,00**	**13.689.606.608,00**	**7.730.020.000,00**							**0,00**	
	4.01.01.2.06.0008	Fasilitasi Kunjungan Tamu																
			Jumlah Laporan Fasilitasi Kunjungan Tamu		0 Laporan	0 Laporan	0,00	40.022.000,00	40.022.000,00	40.022.000,00	Kab. Mamberamo Tengah, Kobagma, Kobagma	DANA ALOKASI UMUM (DAU)	-	1. MENGUATKAN PENGELOLAAN PEMERINTAHAN YANG BERSIH, EFEKTIF DAN TERPERCAYA			0,00	SEKRETARIAT DAERAH
	4	**NON URUSAN**					**5.959.586.608,00**	**9.919.446.608,00**	**13.689.606.608,00**	**7.730.020.000,00**							**0,00**	
	4,01	**URUSAN PEMERINTAHAN BIDANG XX**					**5.959.586.608,00**	**9.919.446.608,00**	**13.689.606.608,00**	**7.730.020.000,00**							**0,00**	
	4.01.01.2.06.0008	Fasilitasi Kunjungan Tamu																
	4	**UNSUR PENDUKUNG URUSAN PEMERINTAHAN**					**5.959.586.608,00**	**9.919.446.608,00**	**13.689.606.608,00**	**7.730.020.000,00**							**0,00**	
	4,01	**SEKRETARIAT DAERAH**					**5.959.586.608,00**	**9.919.446.608,00**	**13.689.606.608,00**	**7.730.020.000,00**							**0,00**	
	4.01.01.2.06.0009	Penyelenggaraan Rapat Koordinasi dan Konsultasi SKPD																
			Jumlah Laporan Penyelenggaraan Rapat Koord		0 Laporan	0 Laporan	0,00	100.490.000,00	100.490.000,00	100.490.000,00	Kab. Mamberamo Tengah, Kobagma, Kobagma	DANA ALOKASI UMUM (DAU)	-	1. MENGUATKAN PENGELOLAAN PEMERINTAHAN YANG BERSIH, EFEKTIF DAN TERPERCAYA			0,00	SEKRETARIAT DAERAH
	4	**NON URUSAN**					**5.959.586.608,00**	**9.919.446.608,00**	**13.689.606.608,00**	**7.730.020.000,00**							**0,00**	
	4,01	**URUSAN PEMERINTAHAN BIDANG XX**					**5.959.586.608,00**	**9.919.446.608,00**	**13.689.606.608,00**	**7.730.020.000,00**							**0,00**	
	4.01.01.2.06.0009	Penyelenggaraan Rapat Koordinasi dan Konsultasi SKPD																
	4	**UNSUR PENDUKUNG URUSAN PEMERINTAHAN**					**5.959.586.608,00**	**9.919.446.608,00**	**13.689.606.608,00**	**7.730.020.000,00**							**0,00**	
	4,01	**SEKRETARIAT DAERAH**					**5.959.586.608,00**	**9.919.446.608,00**	**13.689.606.608,00**	**7.730.020.000,00**							**0,00**	
	4.01.01.2.07	Pengadaan Barang Milik Daerah Penunjang Urusan Pemerintah Daerah	-		-	-	3.498.947.600,00	5.568.947.600,00	8.988.947.600,00	5.490.000.000,00			-	1. MENGUATKAN PENGELOLAAN PEMERINTAHAN YANG BERSIH, EFEKTIF DAN TERPERCAYA	-		0,00	SEKRETARIAT DAERAH
	4.01.01.2.07.0001	Pengadaan Kendaraan Perorangan Dinas atau Kendaraan Dinas Jabatan																
			Jumlah Unit Kendaraan Perorangan Dinas atau		-	6 Unit	0,00	4.740.000.000,00	5.060.000.000,00	5.060.000.000,00	Kab. Mamberamo Tengah, Semua Kecamatan, Semua Kel/Desa	DANA ALOKASI UMUM (DAU)	-	1. MENGUATKAN PENGELOLAAN PEMERINTAHAN YANG BERSIH, EFEKTIF DAN TERPERCAYA			0,00	SEKRETARIAT DAERAH

NO	KODE	URUSAN / BIDANG URUSAN / PROGRAM / KEGIATAN / SUB KEGIATAN	INDIKATOR PROGRAM / KEGIATAN / SUB KEGIATAN	TARGET AKHIR PERIODE RENSTRA OPD	CAPAIAN KINERJA DAN KERANGKA PENDANAAN										KELOMPOK SASARAN	PRAKIRAAN MAJU RENCANA		PERANGKAT DAERAH PENANGGUNG JAWAB
					TARGET 2025		PAGU INDIKATIF (Rp)			Bertambah/Berkurang (10-12)	LOKASI	SUMBER DANA	PRIORITAS			TARGET	PAGU INDIKATIF (Rp)	
					SEBELUM	SESUDAH	RKPD 2025	APBD 2025	RKPD PERUBAHAN 2025				NASIONAL	DAERAH				
1	2	3	4	5	6	7	8	9	10	11	12	13	14	15	16	17	18	19
	4.01.01.2.07.0002	Pengadaan Kendaraan Dinas Operasional atau Lapangan																
			Jumlah Unit Kendaraan Dinas Operasional atau	8 Unit	8 Unit		0,00	730.000.000,00	730.000.000,00	730.000.000,00	Kab. Mamberamo Tengah, Kobagma, Kobagma	DANA ALOKASI UMUM (DAU)	-	1. MENGUATKAN PENGELOLAAN PEMERINTAHAN YANG BERSIH, EFEKTIF DAN TERPERCAYA			0,00	SEKRETARIAT DAERAH
	4	**NON URUSAN**					**5.959.586.608,00**	**9.919.446.608,00**	**13.689.606.608,00**	**7.730.020.000,00**							**0,00**	
	4,01	**URUSAN PEMERINTAHAN BIDANG XX**					**5.959.586.608,00**	**9.919.446.608,00**	**13.689.606.608,00**	**7.730.020.000,00**							**0,00**	
	4.01.01.2.07.0002	Pengadaan Kendaraan Dinas Operasional atau Lapangan																
	4.01.01.2.07.0005	Pengadaan Mebel																
			Jumlah Paket Mebel yang Disediakan		12 Unit	12 Unit	600.000.000,00	0,00	0,00	-600.000.000,00	Kab. Mamberamo Tengah, Kobagma, Kobagma	DANA ALOKASI UMUM (DAU)	-	1. MENGUATKAN PENGELOLAAN PEMERINTAHAN YANG BERSIH, EFEKTIF DAN TERPERCAYA			0,00	SEKRETARIAT DAERAH
	4	**UNSUR PENDUKUNG URUSAN PEMERINTAHAN**					**5.959.586.608,00**	**9.919.446.608,00**	**13.689.606.608,00**	**7.730.020.000,00**							**0,00**	
	4,01	**SEKRETARIAT DAERAH**					**5.959.586.608,00**	**9.919.446.608,00**	**13.689.606.608,00**	**7.730.020.000,00**							**0,00**	
	4.01.01.2.07.0005	Pengadaan Mebel																
			Jumlah Paket Mebel yang Disediakan		-	100 Unit	0,00	0,00	3.100.000.000,00	3.100.000.000,00	-	DANA ALOKASI UMUM (DAU)	-	1. MENGUATKAN PENGELOLAAN PEMERINTAHAN YANG BERSIH, EFEKTIF DAN TERPERCAYA			0,00	SEKRETARIAT DAERAH
	4.01.01.2.07.0006	Pengadaan Peralatan dan Mesin Lainnya																
			Jumlah Unit Peralatan dan Mesin Lainnya yan	0 Unit	0 Unit		0,00	98.947.600,00	98.947.600,00	98.947.600,00	Kab. Mamberamo Tengah, Kobagma, Kobagma	DANA ALOKASI UMUM (DAU)	-	1. MENGUATKAN PENGELOLAAN PEMERINTAHAN YANG BERSIH, EFEKTIF DAN TERPERCAYA			0,00	SEKRETARIAT DAERAH
	4	**NON URUSAN**					**5.959.586.608,00**	**9.919.446.608,00**	**13.689.606.608,00**	**7.730.020.000,00**							**0,00**	
	4,01	**URUSAN PEMERINTAHAN BIDANG XX**					**5.959.586.608,00**	**9.919.446.608,00**	**13.689.606.608,00**	**7.730.020.000,00**							**0,00**	
	4.01.01.2.07.0006	Pengadaan Peralatan dan Mesin Lainnya																
	4.01.01.2.07.0011	Pengadaan Sarana dan Prasarana Pendukung Gedung Kantor atau Bangunan Lainnya																
			Jumlah Unit Sarana dan Prasarana Pendukung	0 Unit	0 Unit		2.000.000.000,00	0,00	0,00	-2.000.000.000,00	Kab. Mamberamo Tengah, Kobagma, Kobagma	DANA ALOKASI UMUM (DAU)	-	1. MENGUATKAN PENGELOLAAN PEMERINTAHAN YANG BERSIH, EFEKTIF DAN TERPERCAYA			0,00	SEKRETARIAT DAERAH
	4	**UNSUR PENDUKUNG URUSAN PEMERINTAHAN**					**5.959.586.608,00**	**9.919.446.608,00**	**13.689.606.608,00**	**7.730.020.000,00**							**0,00**	
	4,01	**SEKRETARIAT DAERAH**					**5.959.586.608,00**	**9.919.446.608,00**	**13.689.606.608,00**	**7.730.020.000,00**							**0,00**	
	4.01.01.2.09	Pemeliharaan Barang Milik Daerah Penunjang Urusan Pemerintahan Daerah	-		-	-	0,00	0,00	300.000.000,00	300.000.000,00			-	1. MENGUATKAN PENGELOLAAN PEMERINTAHAN YANG BERSIH, EFEKTIF DAN TERPERCAYA	-		0,00	SEKRETARIAT DAERAH
	4.01.01.2.09.0009	Pemeliharaan/Rehabilitasi Gedung Kantor dan Bangunan Lainnya																
			Jumlah Gedung Kantor dan Bangunan Lainnya	-	1 Unit		0,00	0,00	300.000.000,00	300.000.000,00	-	DANA ALOKASI UMUM (DAU)	-	1. MENGUATKAN PENGELOLAAN PEMERINTAHAN YANG BERSIH, EFEKTIF DAN TERPERCAYA			0,00	SEKRETARIAT DAERAH
	4	**NON URUSAN**					**5.959.586.608,00**	**9.919.446.608,00**	**13.689.606.608,00**	**7.730.020.000,00**							**0,00**	
	4,01	**URUSAN PEMERINTAHAN BIDANG XX**					**5.959.586.608,00**	**9.919.446.608,00**	**13.689.606.608,00**	**7.730.020.000,00**							**0,00**	
	4.01.01.2.11	Administrasi Keuangan dan Operasional Kepala Daerah dan Wakil Kepala Daerah	-		-	-	0,00	0,00	0,00	0,00			-	-	-		0,00	SEKRETARIAT DAERAH
	4.01.01.2.11.0002	Penyediaan Pakaian Dinas dan Atribut Kelengkapan Kepala Daerah dan Wakil Kepala Daerah																

NO	KODE	URUSAN / BIDANG URUSAN / PROGRAM / KEGIATAN / SUB KEGIATAN	INDIKATOR PROGRAM / KEGIATAN / SUB KEGIATAN	TARGET AKHIR PERIODE RENSTRA OPD	CAPAIAN KINERJA DAN KERANGKA PENDANAAN										KELOMPOK SASARAN	PRAKIRAAN MAJU RENCANA		PERANGKAT DAERAH PENANGGUNG JAWAB
					TARGET 2025		PAGU INDIKATIF (Rp)			Bertambah/Berkurang (10-12)	LOKASI	SUMBER DANA	PRIORITAS			TARGET	PAGU INDIKATIF (Rp)	
					SEBELUM	SESUDAH	RKPD 2025	APBD 2025	RKPD PERUBAHAN 2025				NASIONAL	DAERAH				
1	2	3	4	5	6	7	8	9	10	11	12	13	14	15	16	17	18	19
			Jumlah Paket Pakaian Dinas dan Atribut Kele		1 Paket	1 Paket	0,00	0,00	0,00	0,00	Kab. Mamberamo Tengah, Semua Kecamatan, Semua Kel/Desa	DANA ALOKASI UMUM (DAU)	-	-			0,00	SEKRETARIAT DAERAH
		BAGIAN ORGANISASI DAN PENDAYAGUNAAN APARATUR NEGARA					**2.754.106.008,00**	**1.532.778.008,00**	**1.532.778.008,00**	**-1.221.328.000,00**							**0,00**	
	4	**UNSUR PENDUKUNG URUSAN PEMERINTAHAN**					**2.754.106.008,00**	**1.532.778.008,00**	**1.532.778.008,00**	**-1.221.328.000,00**							**0,00**	
	4,01	**SEKRETARIAT DAERAH**					**2.754.106.008,00**	**1.532.778.008,00**	**1.532.778.008,00**	**-1.221.328.000,00**							**0,00**	
1	**4.01.01**	**PROGRAM PENUNJANG URUSAN PEMERINTAHAN DAERAH KABUPATEN/KOTA**	-		-	-	**2.754.106.008,00**	**1.532.778.008,00**	**1.532.778.008,00**	**-2.754.106.008,00**							**0,00**	
	4.01.01.2.05	Administrasi Kepegawaian Perangkat Daerah	-		-	-	440.380.000,00	0,00	0,00	-440.380.000,00			-	1. MENGUATKAN PENGELOLAAN PEMERINTAHAN YANG BERSIH, EFEKTIF DAN TERPERCAYA	-		0,00	SEKRETARIAT DAERAH
	4.01.01.2.05.0009	Pendidikan dan Pelatihan Pegawai Berdasarkan Tugas dan Fungsi																
			Jumlah Pegawai Berdasarkan Tugas dan Fung		25 Orang	25 Orang	440.380.000,00	0,00	0,00	-440.380.000,00	Kab. Mamberamo Tengah, Kobagma, Semua Kel/Desa	DANA ALOKASI UMUM (DAU)	-	1. MENGUATKAN PENGELOLAAN PEMERINTAHAN YANG BERSIH, EFEKTIF DAN TERPERCAYA			0,00	SEKRETARIAT DAERAH
	4.01.01.2.06	Administrasi Umum Perangkat Daerah	-		-	-	427.409.008,00	190.388.008,00	190.388.008,00	-237.021.000,00			-	1. MENGUATKAN PENGELOLAAN PEMERINTAHAN YANG BERSIH, EFEKTIF DAN TERPERCAYA	-		0,00	SEKRETARIAT DAERAH
	4.01.01.2.06.0002	Penyediaan Peralatan dan Perlengkapan Kantor																
			Jumlah Paket Peralatan dan Perlengkapan Kar		3 Paket	3 Paket	155.392.000,00	0,00	0,00	-155.392.000,00	Kab. Mamberamo Tengah, Kobagma, Semua Kel/Desa	DANA ALOKASI UMUM (DAU)	-	1. MENGUATKAN PENGELOLAAN PEMERINTAHAN YANG BERSIH, EFEKTIF DAN TERPERCAYA			0,00	SEKRETARIAT DAERAH
	4.01.01.2.06.0004	Penyediaan Bahan Logistik Kantor																
			Jumlah Paket Bahan Logistik Kantor yang Disediakan		1 Paket	1 Paket	28.000.000,00	15.008.000,00	15.008.000,00	-12.992.000,00	Kab. Mamberamo Tengah, Kobagma, Semua Kel/Desa	DANA ALOKASI UMUM (DAU)	-	1. MENGUATKAN PENGELOLAAN PEMERINTAHAN YANG BERSIH, EFEKTIF DAN TERPERCAYA			0,00	SEKRETARIAT DAERAH
	4.01.01.2.06.0005	Penyediaan Barang Cetakan dan Penggandaan																
			Jumlah Paket Barang Cetakan dan Pengganda		1 Paket	1 Paket	15.970.000,00	15.000.000,00	15.000.000,00	-970.000,00	Kab. Mamberamo Tengah, Kobagma, Semua Kel/Desa	DANA ALOKASI UMUM (DAU)	-	1. MENGUATKAN PENGELOLAAN PEMERINTAHAN YANG BERSIH, EFEKTIF DAN TERPERCAYA			0,00	SEKRETARIAT DAERAH
	4.01.01.2.06.0007	Penyediaan Bahan/Material																
			Jumlah Paket Bahan/Material yang Disediakan		1 Paket	1 Paket	17.017.008,00	20.000.008,00	20.000.008,00	2.983.000,00	Kab. Mamberamo Tengah, Kobagma, Semua Kel/Desa	DANA ALOKASI UMUM (DAU)	-	1. MENGUATKAN PENGELOLAAN PEMERINTAHAN YANG BERSIH, EFEKTIF DAN TERPERCAYA			0,00	SEKRETARIAT DAERAH
	4.01.01.2.06.0008	Fasilitasi Kunjungan Tamu																
			Jumlah Laporan Fasilitasi Kunjungan Tamu		1 Laporan	1 Laporan	39.590.000,00	40.040.000,00	40.040.000,00	450.000,00	Kab. Mamberamo Tengah, Kobagma, Semua Kel/Desa	DANA ALOKASI UMUM (DAU)	-	1. MENGUATKAN PENGELOLAAN PEMERINTAHAN YANG BERSIH, EFEKTIF DAN TERPERCAYA			0,00	SEKRETARIAT DAERAH
	4.01.01.2.06.0009	Penyelenggaraan Rapat Koordinasi dan Konsultasi SKPD																
			Jumlah Laporan Penyelenggaraan Rapat Koord		1 Laporan	1 Laporan	171.440.000,00	100.340.000,00	100.340.000,00	-71.100.000,00	Kab. Mamberamo Tengah, Kobagma, Semua Kel/Desa	DANA ALOKASI UMUM (DAU)	-	1. MENGUATKAN PENGELOLAAN PEMERINTAHAN YANG BERSIH, EFEKTIF DAN TERPERCAYA			0,00	SEKRETARIAT DAERAH

NO	KODE	URUSAN / BIDANG URUSAN / PROGRAM / KEGIATAN / SUB KEGIATAN	INDIKATOR PROGRAM / KEGIATAN / SUB KEGIATAN	TARGET AKHIR PERIODE RENSTRA OPD	CAPAIAN KINERJA DAN KERANGKA PENDANAAN										KELOMPOK SASARAN	PRAKIRAAN MAJU RENCANA		PERANGKAT DAERAH PENANGGUNG JAWAB
					TARGET 2025		PAGU INDIKATIF (Rp)			Bertambah/Berkurang (10-12)	LOKASI	SUMBER DANA	PRIORITAS			TARGET	PAGU INDIKATIF (Rp)	
					SEBELUM	SESUDAH	RKPD 2025	APBD 2025	RKPD PERUBAHAN 2025				NASIONAL	DAERAH				
1	2	3	4	5	6	7	8	9	10	11	12	13	14	15	16	17	18	19
	4.01.01.2.08	Penyediaan Jasa Penunjang Urusan Pemerintahan Daerah	-		-	-	64.800.000,00	0,00	0,00	-64.800.000,00			-	1. MENGUATKAN PENGELOLAAN PEMERINTAHAN YANG BERSIH, EFEKTIF DAN TERPERCAYA	-		0,00	SEKRETARIAT DAERAH
	4.01.01.2.08.0004	Penyediaan Jasa Pelayanan Umum Kantor																
			Jumlah Laporan Penyediaan Jasa Pelayanan U	1 Laporan	1 Laporan		64.800.000,00	0,00	0,00	-64.800.000,00	Kab. Mamberamo Tengah, Kobagma, Semua Kel/Desa	DANA ALOKASI UMUM (DAU)	-	1. MENGUATKAN PENGELOLAAN PEMERINTAHAN YANG BERSIH, EFEKTIF DAN TERPERCAYA			0,00	SEKRETARIAT DAERAH
	4	**NON URUSAN**					**2.754.106.008,00**	**1.532.778.008,00**	**1.532.778.008,00**	**-1.221.328.000,00**							**0,00**	
	4,01	**URUSAN PEMERINTAHAN BIDANG XX**					**2.754.106.008,00**	**1.532.778.008,00**	**1.532.778.008,00**	**-1.221.328.000,00**							**0,00**	
	4.01.01.2.09	Pemeliharaan Barang Milik Daerah Penunjang Urusan Pemerintahan Daerah	-		-	-	29.127.000,00	0,00	0,00	-29.127.000,00			-	1. MENGUATKAN PENGELOLAAN PEMERINTAHAN YANG BERSIH, EFEKTIF DAN TERPERCAYA	-		0,00	SEKRETARIAT DAERAH
	4.01.01.2.09.0002	Penyediaan Jasa Pemeliharaan, Biaya Pemeliharaan, Pajak dan Perizinan Kendaraan Dinas Operasional atau Lapangan																
			Jumlah Kendaraan Dinas Operasional atau Lap	3 Unit	3 Unit		29.127.000,00	0,00	0,00	-29.127.000,00	Kab. Mamberamo Tengah, Kobagma, Kobagma	DANA ALOKASI UMUM (DAU)	-	1. MENGUATKAN PENGELOLAAN PEMERINTAHAN YANG BERSIH, EFEKTIF DAN TERPERCAYA			0,00	SEKRETARIAT DAERAH
	4	**UNSUR PENDUKUNG URUSAN PEMERINTAHAN**					**2.754.106.008,00**	**1.532.778.008,00**	**1.532.778.008,00**	**-1.221.328.000,00**							**0,00**	
	4,01	**SEKRETARIAT DAERAH**					**2.754.106.008,00**	**1.532.778.008,00**	**1.532.778.008,00**	**-1.221.328.000,00**							**0,00**	
	4.01.01.2.13	Penataan Organisasi	-		-	-	1.792.390.000,00	1.342.390.000,00	1.342.390.000,00	-450.000.000,00			-	1. MENGUATKAN PENGELOLAAN PEMERINTAHAN YANG BERSIH, EFEKTIF DAN TERPERCAYA	-		0,00	SEKRETARIAT DAERAH
	4.01.01.2.13.0001	Pengelolaan Kelembagaan dan Analisis Jabatan																
			Jumlah Dokumen Pengelolaan Kelembagaan da	1 Dokumen	1 Dokumen		542.390.000,00	542.390.000,00	542.390.000,00	0,00	Kab. Mamberamo Tengah, Kobagma, Semua Kel/Desa	DANA ALOKASI UMUM (DAU)	-	1. MENGUATKAN PENGELOLAAN PEMERINTAHAN YANG BERSIH, EFEKTIF DAN TERPERCAYA			0,00	SEKRETARIAT DAERAH
	4.01.01.2.13.0005	Koordinasi dan Penyusunan Laporan Kinerja Pemerintah Daerah																
			Jumlah Dokumen Koordinasi dan Penyusunan	3 Dokumen	3 Dokumen		1.250.000.000,00	800.000.000,00	800.000.000,00	-450.000.000,00	Kab. Mamberamo Tengah, Kobagma, Semua Kel/Desa	DANA ALOKASI UMUM (DAU)	-	1. MENGUATKAN PENGELOLAAN PEMERINTAHAN YANG BERSIH, EFEKTIF DAN TERPERCAYA			0,00	SEKRETARIAT DAERAH
		BAGIAN TATA USAHA KEUANGAN					**1.017.602.000,00**	**878.335.000,00**	**878.335.000,00**	**-139.267.000,00**							**0,00**	
	4	**NON URUSAN**					**1.017.602.000,00**	**878.335.000,00**	**878.335.000,00**	**-139.267.000,00**							**0,00**	
	4,01	**URUSAN PEMERINTAHAN BIDANG XX**					**1.017.602.000,00**	**878.335.000,00**	**878.335.000,00**	**-139.267.000,00**							**0,00**	
1	**4.01.01**	**PROGRAM PENUNJANG URUSAN PEMERINTAHAN DAERAH KABUPATEN/KOTA**	-		-	-	**1.017.602.000,00**	**878.335.000,00**	**878.335.000,00**	**-1.017.602.000,00**							**0,00**	
	4.01.01.2.01	Perencanaan, Penganggaran, dan Evaluasi Kinerja Perangkat Daerah	-		-	-	16.424.000,00	0,00	0,00	-16.424.000,00			-	1. MENGUATKAN PENGELOLAAN PEMERINTAHAN YANG BERSIH, EFEKTIF DAN TERPERCAYA	-		0,00	SEKRETARIAT DAERAH
	4.01.01.2.01.0001	Penyusunan Dokumen Perencanaan Perangkat Daerah																
			Jumlah Dokumen Perencanaan Perangkat Daer	0 Dokumen	0 Dokumen		16.424.000,00	0,00	0,00	-16.424.000,00	Kab. Mamberamo Tengah, Kobagma, Kobagma	DANA ALOKASI UMUM (DAU)	-	1. MENGUATKAN PENGELOLAAN PEMERINTAHAN YANG BERSIH, EFEKTIF DAN TERPERCAYA			0,00	SEKRETARIAT DAERAH
	4	**UNSUR PENDUKUNG URUSAN PEMERINTAHAN**					**1.017.602.000,00**	**878.335.000,00**	**878.335.000,00**	**-139.267.000,00**							**0,00**	

NO	KODE	URUSAN / BIDANG URUSAN / PROGRAM / KEGIATAN / SUB KEGIATAN	INDIKATOR PROGRAM / KEGIATAN / SUB KEGIATAN	TARGET AKHIR PERIODE RENSTRA OPD	CAPAIAN KINERJA DAN KERANGKA PENDANAAN										KELOMPOK SASARAN	PRAKIRAAN MAJU RENCANA		PERANGKAT DAERAH PENANGGUNG JAWAB
					TARGET 2025		PAGU INDIKATIF (Rp)			Bertambah/Berkurang (10-12)	LOKASI	SUMBER DANA	PRIORITAS			TARGET	PAGU INDIKATIF (Rp)	
					SEBELUM	SESUDAH	RKPD 2025	APBD 2025	RKPD PERUBAHAN 2025				NASIONAL	DAERAH				
1	2	3	4	5	6	7	8	9	10	11	12	13	14	15	16	17	18	19
	4,01	**SEKRETARIAT DAERAH**					**1.017.602.000,00**	**878.335.000,00**	**878.335.000,00**	**-139.267.000,00**							**0,00**	
	4.01.01.2.02	Administrasi Keuangan Perangkat Daerah	-		-	-	406.978.000,00	377.149.000,00	377.149.000,00	-29.829.000,00			-	1. MENGUATKAN PENGELOLAAN PEMERINTAHAN YANG BERSIH, EFEKTIF DAN TERPERCAYA	-		0,00	SEKRETARIAT DAERAH
	4.01.01.2.02.0003	Pelaksanaan Penatausahaan dan Pengujian/Verifikasi Keuangan SKPD																
			Jumlah Dokumen Penatausahaan dan Pengujia	0 Dokumen	0 Dokumen		0,00	155.400.000,00	155.400.000,00	155.400.000,00	Kab. Mamberamo Tengah, Kobagma, Kobagma	DANA ALOKASI UMUM (DAU)	-	1. MENGUATKAN PENGELOLAAN PEMERINTAHAN YANG BERSIH, EFEKTIF DAN TERPERCAYA			0,00	SEKRETARIAT DAERAH
	4	**NON URUSAN**					**1.017.602.000,00**	**878.335.000,00**	**878.335.000,00**	**-139.267.000,00**							**0,00**	
	4,01	**URUSAN PEMERINTAHAN BIDANG XX**					**1.017.602.000,00**	**878.335.000,00**	**878.335.000,00**	**-139.267.000,00**							**0,00**	
	4.01.01.2.02.0003	Pelaksanaan Penatausahaan dan Pengujian/Verifikasi Keuangan SKPD																
	4.01.01.2.02.0007	Koordinasi dan Penyusunan Laporan Keuangan Bulanan/ Triwulanan/ Semesteran SKPD																
			Jumlah Laporan Keuangan Bulanan/ Triwulanan	0 Laporan	0 Laporan		29.829.000,00	0,00	0,00	-29.829.000,00	Kab. Mamberamo Tengah, Kobagma, Kobagma	DANA ALOKASI UMUM (DAU)	-	1. MENGUATKAN PENGELOLAAN PEMERINTAHAN YANG BERSIH, EFEKTIF DAN TERPERCAYA			0,00	SEKRETARIAT DAERAH
	4	**UNSUR PENDUKUNG URUSAN PEMERINTAHAN**					**1.017.602.000,00**	**878.335.000,00**	**878.335.000,00**	**-139.267.000,00**							**0,00**	
	4,01	**SEKRETARIAT DAERAH**					**1.017.602.000,00**	**878.335.000,00**	**878.335.000,00**	**-139.267.000,00**							**0,00**	
	4.01.01.2.02.0008	Penyusunan Pelaporan dan Analisis Prognosis Realisasi Anggaran																
			Jumlah Dokumen Pelaporan dan Analisis Prog	0 Dokumen	0 Dokumen		0,00	221.749.000,00	221.749.000,00	221.749.000,00	Kab. Mamberamo Tengah, Kobagma, Kobagma	DANA ALOKASI UMUM (DAU)	-	1. MENGUATKAN PENGELOLAAN PEMERINTAHAN YANG BERSIH, EFEKTIF DAN TERPERCAYA			0,00	SEKRETARIAT DAERAH
	4	**NON URUSAN**					**1.017.602.000,00**	**878.335.000,00**	**878.335.000,00**	**-139.267.000,00**							**0,00**	
	4,01	**URUSAN PEMERINTAHAN BIDANG XX**					**1.017.602.000,00**	**878.335.000,00**	**878.335.000,00**	**-139.267.000,00**							**0,00**	
	4.01.01.2.02.0008	Penyusunan Pelaporan dan Analisis Prognosis Realisasi Anggaran																
	4	**UNSUR PENDUKUNG URUSAN PEMERINTAHAN**					**1.017.602.000,00**	**878.335.000,00**	**878.335.000,00**	**-139.267.000,00**							**0,00**	
	4,01	**SEKRETARIAT DAERAH**					**1.017.602.000,00**	**878.335.000,00**	**878.335.000,00**	**-139.267.000,00**							**0,00**	
	4.01.01.2.05	Administrasi Kepegawaian Perangkat Daerah	-		-	-	310.575.000,00	310.575.000,00	310.575.000,00	0,00			-	1. MENGUATKAN PENGELOLAAN PEMERINTAHAN YANG BERSIH, EFEKTIF DAN TERPERCAYA	-		0,00	SEKRETARIAT DAERAH
	4.01.01.2.05.0009	Pendidikan dan Pelatihan Pegawai Berdasarkan Tugas dan Fungsi																
			Jumlah Pegawai Berdasarkan Tugas dan Fung	12 Orang	12 Orang		0,00	310.575.000,00	310.575.000,00	310.575.000,00	Kab. Mamberamo Tengah, Kobagma, Semua Kel/Desa	DANA ALOKASI UMUM (DAU)	-	1. MENGUATKAN PENGELOLAAN PEMERINTAHAN YANG BERSIH, EFEKTIF DAN TERPERCAYA			0,00	SEKRETARIAT DAERAH
	4	**NON URUSAN**					**1.017.602.000,00**	**878.335.000,00**	**878.335.000,00**	**-139.267.000,00**							**0,00**	
	4,01	**URUSAN PEMERINTAHAN BIDANG XX**					**1.017.602.000,00**	**878.335.000,00**	**878.335.000,00**	**-139.267.000,00**							**0,00**	
	4.01.01.2.05.0009	Pendidikan dan Pelatihan Pegawai Berdasarkan Tugas dan Fungsi																
	4.01.01.2.06	Administrasi Umum Perangkat Daerah	-		-	-	283.625.000,00	190.611.000,00	190.611.000,00	-93.014.000,00			-	1. MENGUATKAN PENGELOLAAN PEMERINTAHAN YANG BERSIH, EFEKTIF DAN TERPERCAYA	-		0,00	SEKRETARIAT DAERAH
	4.01.01.2.06.0003	Penyediaan Peralatan Rumah Tangga																

NO	KODE	URUSAN / BIDANG URUSAN / PROGRAM / KEGIATAN / SUB KEGIATAN	INDIKATOR PROGRAM / KEGIATAN / SUB KEGIATAN	TARGET AKHIR PERIODE RENSTRA OPD	CAPAIAN KINERJA DAN KERANGKA PENDANAAN										KELOMPOK SASARAN	PRAKIRAAN MAJU RENCANA		PERANGKAT DAERAH PENANGGUNG JAWAB
					TARGET 2025		PAGU INDIKATIF (Rp)			Bertambah/Berkurang (10-12)	LOKASI	SUMBER DANA	PRIORITAS			TARGET	PAGU INDIKATIF (Rp)	
					SEBELUM	SESUDAH	RKPD 2025	APBD 2025	RKPD PERUBAHAN 2025				NASIONAL	DAERAH				
1	2	3	4	5	6	7	8	9	10	11	12	13	14	15	16	17	18	19
			Jumlah Paket Peralatan Rumah Tangga yang		0 Paket	0 Paket	6.687.000,00	0,00	0,00	-6.687.000,00	Kab. Mamberamo Tengah, Kobagma, Kobagma	DANA ALOKASI UMUM (DAU)	-	1. MENGUATKAN PENGELOLAAN PEMERINTAHAN YANG BERSIH, EFEKTIF DAN TERPERCAYA			0,00	SEKRETARIAT DAERAH
	4	**UNSUR PENDUKUNG URUSAN PEMERINTAHAN**					**1.017.602.000,00**	**878.335.000,00**	**878.335.000,00**	**-139.267.000,00**							**0,00**	
	4,01	**SEKRETARIAT DAERAH**					**1.017.602.000,00**	**878.335.000,00**	**878.335.000,00**	**-139.267.000,00**							**0,00**	
	4.01.01.2.06.0004	Penyediaan Bahan Logistik Kantor																
			Jumlah Paket Bahan Logistik Kantor yang Disediakan		0 Paket	0 Paket	0,00	15.008.000,00	15.008.000,00	15.008.000,00	Kab. Mamberamo Tengah, Kobagma, Kobagma	DANA ALOKASI UMUM (DAU)	-	1. MENGUATKAN PENGELOLAAN PEMERINTAHAN YANG BERSIH, EFEKTIF DAN TERPERCAYA			0,00	SEKRETARIAT DAERAH
	4	**NON URUSAN**					**1.017.602.000,00**	**878.335.000,00**	**878.335.000,00**	**-139.267.000,00**							**0,00**	
	4,01	**URUSAN PEMERINTAHAN BIDANG XX**					**1.017.602.000,00**	**878.335.000,00**	**878.335.000,00**	**-139.267.000,00**							**0,00**	
	4.01.01.2.06.0004	Penyediaan Bahan Logistik Kantor																
	4	**UNSUR PENDUKUNG URUSAN PEMERINTAHAN**					**1.017.602.000,00**	**878.335.000,00**	**878.335.000,00**	**-139.267.000,00**							**0,00**	
	4,01	**SEKRETARIAT DAERAH**					**1.017.602.000,00**	**878.335.000,00**	**878.335.000,00**	**-139.267.000,00**							**0,00**	
	4.01.01.2.06.0005	Penyediaan Barang Cetakan dan Penggandaan																
			Jumlah Paket Barang Cetakan dan Pengganda		1 Paket	1 Paket	0,00	15.000.000,00	15.000.000,00	15.000.000,00	Kab. Mamberamo Tengah, Kobagma, Kobagma	DANA ALOKASI UMUM (DAU)	-	1. MENGUATKAN PENGELOLAAN PEMERINTAHAN YANG BERSIH, EFEKTIF DAN TERPERCAYA			0,00	SEKRETARIAT DAERAH
	4	**NON URUSAN**					**1.017.602.000,00**	**878.335.000,00**	**878.335.000,00**	**-139.267.000,00**							**0,00**	
	4,01	**URUSAN PEMERINTAHAN BIDANG XX**					**1.017.602.000,00**	**878.335.000,00**	**878.335.000,00**	**-139.267.000,00**							**0,00**	
	4.01.01.2.06.0005	Penyediaan Barang Cetakan dan Penggandaan																
	4	**UNSUR PENDUKUNG URUSAN PEMERINTAHAN**					**1.017.602.000,00**	**878.335.000,00**	**878.335.000,00**	**-139.267.000,00**							**0,00**	
	4,01	**SEKRETARIAT DAERAH**					**1.017.602.000,00**	**878.335.000,00**	**878.335.000,00**	**-139.267.000,00**							**0,00**	
	4.01.01.2.06.0007	Penyediaan Bahan/Material																
			Jumlah Paket Bahan/Material yang Disediakan		0 Paket	0 Paket	0,00	20.000.000,00	20.000.000,00	20.000.000,00	Kab. Mamberamo Tengah, Kobagma, Kobagma	DANA ALOKASI UMUM (DAU)	-	1. MENGUATKAN PENGELOLAAN PEMERINTAHAN YANG BERSIH, EFEKTIF DAN TERPERCAYA			0,00	SEKRETARIAT DAERAH
	4	**NON URUSAN**					**1.017.602.000,00**	**878.335.000,00**	**878.335.000,00**	**-139.267.000,00**							**0,00**	
	4,01	**URUSAN PEMERINTAHAN BIDANG XX**					**1.017.602.000,00**	**878.335.000,00**	**878.335.000,00**	**-139.267.000,00**							**0,00**	
	4.01.01.2.06.0007	Penyediaan Bahan/Material																
	4	**UNSUR PENDUKUNG URUSAN PEMERINTAHAN**					**1.017.602.000,00**	**878.335.000,00**	**878.335.000,00**	**-139.267.000,00**							**0,00**	
	4,01	**SEKRETARIAT DAERAH**					**1.017.602.000,00**	**878.335.000,00**	**878.335.000,00**	**-139.267.000,00**							**0,00**	
	4.01.01.2.06.0008	Fasilitasi Kunjungan Tamu																
			Jumlah Laporan Fasilitasi Kunjungan Tamu		1 Laporan	1 Laporan	0,00	40.003.000,00	40.003.000,00	40.003.000,00	Kab. Mamberamo Tengah, Kobagma, Kobagma	DANA ALOKASI UMUM (DAU)	-	1. MENGUATKAN PENGELOLAAN PEMERINTAHAN YANG BERSIH, EFEKTIF DAN TERPERCAYA			0,00	SEKRETARIAT DAERAH
	4	**NON URUSAN**					**1.017.602.000,00**	**878.335.000,00**	**878.335.000,00**	**-139.267.000,00**							**0,00**	
	4,01	**URUSAN PEMERINTAHAN BIDANG XX**					**1.017.602.000,00**	**878.335.000,00**	**878.335.000,00**	**-139.267.000,00**							**0,00**	
	4.01.01.2.06.0008	Fasilitasi Kunjungan Tamu																
	4	**UNSUR PENDUKUNG URUSAN PEMERINTAHAN**					**1.017.602.000,00**	**878.335.000,00**	**878.335.000,00**	**-139.267.000,00**							**0,00**	
	4,01	**SEKRETARIAT DAERAH**					**1.017.602.000,00**	**878.335.000,00**	**878.335.000,00**	**-139.267.000,00**							**0,00**	
	4.01.01.2.06.0009	Penyelenggaraan Rapat Koordinasi dan Konsultasi SKPD																

NO	KODE	URUSAN / BIDANG URUSAN / PROGRAM / KEGIATAN / SUB KEGIATAN	INDIKATOR PROGRAM / KEGIATAN / SUB KEGIATAN	TARGET AKHIR PERIODE RENSTRA OPD	CAPAIAN KINERJA DAN KERANGKA PENDANAAN										KELOMPOK SASARAN	PRAKIRAAN MAJU RENCANA		PERANGKAT DAERAH PENANGGUNG JAWAB
					TARGET 2025		PAGU INDIKATIF (Rp)			Bertambah/Berkurang (10-12)	LOKASI	SUMBER DANA	PRIORITAS			TARGET	PAGU INDIKATIF (Rp)	
					SEBELUM	SESUDAH	RKPD 2025	APBD 2025	RKPD PERUBAHAN 2025				NASIONAL	DAERAH				
1	2	3	4	5	6	7	8	9	10	11	12	13	14	15	16	17	18	19
			Jumlah Laporan Penyelenggaraan Rapat Koord	1 Laporan	1 Laporan		0,00	100.600.000,00	100.600.000,00	100.600.000,00	Kab. Mamberamo Tengah, Kobagma, Kobagma	DANA ALOKASI UMUM (DAU)	-	1. MENGUATKAN PENGELOLAAN PEMERINTAHAN YANG BERSIH, EFEKTIF DAN TERPERCAYA			0,00	SEKRETARIAT DAERAH
	4	**NON URUSAN**					**1.017.602.000,00**	**878.335.000,00**	**878.335.000,00**	**-139.267.000,00**							**0,00**	
	4,01	**URUSAN PEMERINTAHAN BIDANG XX**					**1.017.602.000,00**	**878.335.000,00**	**878.335.000,00**	**-139.267.000,00**							**0,00**	
	4.01.01.2.06.0009	Penyelenggaraan Rapat Koordinasi dan Konsultasi SKPD																
		BAGIAN LAYANAN PENGADAAN BARANG DAN JASA					**3.849.333.280,00**	**3.518.171.000,00**	**3.518.171.000,00**	**-331.162.280,00**							**0,00**	
	4	**UNSUR PENDUKUNG URUSAN PEMERINTAHAN**					**3.849.333.280,00**	**3.518.171.000,00**	**3.518.171.000,00**	**-331.162.280,00**							**0,00**	
	4,01	**SEKRETARIAT DAERAH**					**3.849.333.280,00**	**3.518.171.000,00**	**3.518.171.000,00**	**-331.162.280,00**							**0,00**	
1	**4.01.01**	**PROGRAM PENUNJANG URUSAN PEMERINTAHAN DAERAH KABUPATEN/KOTA**	**-**		**-**	**-**	**1.157.042.280,00**	**967.960.000,00**	**967.960.000,00**	**-1.157.042.280,00**							**0,00**	
	4.01.01.2.06	Administrasi Umum Perangkat Daerah	-		-	-	379.442.280,00	190.360.000,00	190.360.000,00	-189.082.280,00			-	1. MENGUATKAN PENGELOLAAN PEMERINTAHAN YANG BERSIH, EFEKTIF DAN TERPERCAYA	-		0,00	SEKRETARIAT DAERAH
	4.01.01.2.06.0002	Penyediaan Peralatan dan Perlengkapan Kantor																
			Jumlah Paket Peralatan dan Perlengkapan Kar	1 Paket	1 Paket		107.259.480,00	0,00	0,00	-107.259.480,00	Kab. Mamberamo Tengah, Kobagma, Kobagma	DANA ALOKASI UMUM (DAU)	-	1. MENGUATKAN PENGELOLAAN PEMERINTAHAN YANG BERSIH, EFEKTIF DAN TERPERCAYA			0,00	SEKRETARIAT DAERAH
	4.01.01.2.06.0003	Penyediaan Peralatan Rumah Tangga																
			Jumlah Paket Peralatan Rumah Tangga yang	1 Paket	1 Paket		6.702.000,00	0,00	0,00	-6.702.000,00	Kab. Mamberamo Tengah, Kobagma, Kobagma	DANA ALOKASI UMUM (DAU)	-	1. MENGUATKAN PENGELOLAAN PEMERINTAHAN YANG BERSIH, EFEKTIF DAN TERPERCAYA			0,00	SEKRETARIAT DAERAH
	4.01.01.2.06.0004	Penyediaan Bahan Logistik Kantor																
			Jumlah Paket Bahan Logistik Kantor yang Disediakan		1 Paket	1 Paket	16.800.000,00	15.000.000,00	15.000.000,00	-1.800.000,00	Kab. Mamberamo Tengah, Kobagma, Kobagma	DANA ALOKASI UMUM (DAU)	-	1. MENGUATKAN PENGELOLAAN PEMERINTAHAN YANG BERSIH, EFEKTIF DAN TERPERCAYA			0,00	SEKRETARIAT DAERAH
	4.01.01.2.06.0005	Penyediaan Barang Cetakan dan Penggandaan																
			Jumlah Paket Barang Cetakan dan Pengganda	1 Paket	1 Paket		19.999.000,00	15.000.000,00	15.000.000,00	-4.999.000,00	Kab. Mamberamo Tengah, Kobagma, Kobagma	DANA ALOKASI UMUM (DAU)	-	1. MENGUATKAN PENGELOLAAN PEMERINTAHAN YANG BERSIH, EFEKTIF DAN TERPERCAYA			0,00	SEKRETARIAT DAERAH
	4.01.01.2.06.0007	Penyediaan Bahan/Material																
			Jumlah Paket Bahan/Material yang Disediakan	1 Paket	1 Paket		19.411.800,00	20.000.000,00	20.000.000,00	588.200,00	Kab. Mamberamo Tengah, Kobagma, Kobagma	DANA ALOKASI UMUM (DAU)	-	1. MENGUATKAN PENGELOLAAN PEMERINTAHAN YANG BERSIH, EFEKTIF DAN TERPERCAYA			0,00	SEKRETARIAT DAERAH
	4.01.01.2.06.0008	Fasilitasi Kunjungan Tamu																
			Jumlah Laporan Fasilitasi Kunjungan Tamu		1 Laporan	1 Laporan	37.350.000,00	40.000.000,00	40.000.000,00	2.650.000,00	Kab. Mamberamo Tengah, Kobagma, Kobagma	DANA ALOKASI UMUM (DAU)	-	1. MENGUATKAN PENGELOLAAN PEMERINTAHAN YANG BERSIH, EFEKTIF DAN TERPERCAYA			0,00	SEKRETARIAT DAERAH
	4.01.01.2.06.0009	Penyelenggaraan Rapat Koordinasi dan Konsultasi SKPD																
			Jumlah Laporan Penyelenggaraan Rapat Koord	5 Laporan	5 Laporan		171.920.000,00	100.360.000,00	100.360.000,00	-71.560.000,00	Kab. Mamberamo Tengah, Kobagma, Kobagma	DANA ALOKASI UMUM (DAU)	-	1. MENGUATKAN PENGELOLAAN PEMERINTAHAN YANG BERSIH, EFEKTIF DAN TERPERCAYA			0,00	SEKRETARIAT DAERAH

NO	KODE	URUSAN / BIDANG URUSAN / PROGRAM / KEGIATAN / SUB KEGIATAN	INDIKATOR PROGRAM / KEGIATAN / SUB KEGIATAN	TARGET AKHIR PERIODE RENSTRA OPD	CAPAIAN KINERJA DAN KERANGKA PENDANAAN										KELOMPOK SASARAN	PRAKIRAAN MAJU RENCANA		PERANGKAT DAERAH PENANGGUNG JAWAB
					TARGET 2025		PAGU INDIKATIF (Rp)			Bertambah/Berkurang (10-12)	LOKASI	SUMBER DANA	PRIORITAS			TARGET	PAGU INDIKATIF (Rp)	
					SEBELUM	SESUDAH	RKPD 2025	APBD 2025	RKPD PERUBAHAN 2025				NASIONAL	DAERAH				
1	2	3	4	5	6	7	8	9	10	11	12	13	14	15	16	17	18	19
	4.01.01.2.08	Penyediaan Jasa Penunjang Urusan Pemerintahan Daerah	-		-	-	777.600.000,00	777.600.000,00	777.600.000,00	0,00			-	1. MENGUATKAN PENGELOLAAN PEMERINTAHAN YANG BERSIH, EFEKTIF DAN TERPERCAYA	-		0,00	SEKRETARIAT DAERAH
	4.01.01.2.08.0002	Penyediaan Jasa Komunikasi, Sumber Daya Air dan Listrik																
			Jumlah Laporan Penyediaan Jasa Komunikasi,	5 Laporan	5 Laporan		777.600.000,00	777.600.000,00	777.600.000,00	0,00	Kab. Mamberamo Tengah, Kobagma, Kobagma	DANA ALOKASI UMUM (DAU)	-	1. MENGUATKAN PENGELOLAAN PEMERINTAHAN YANG BERSIH, EFEKTIF DAN TERPERCAYA			0,00	SEKRETARIAT DAERAH
2	**4.01.03**	**PROGRAM PEREKONOMIAN DAN PEMBANGUNAN**	-		-	-	**2.692.291.000,00**	**2.550.211.000,00**	**2.550.211.000,00**	**-2.692.291.000,00**							**0,00**	
	4.01.03.2.03	Pengelolaan Pengadaan Barang dan Jasa	-		-	-	2.692.291.000,00	2.550.211.000,00	2.550.211.000,00	-142.080.000,00			-	1. MENGUATKAN PENGELOLAAN PEMERINTAHAN YANG BERSIH, EFEKTIF DAN TERPERCAYA	-		0,00	SEKRETARIAT DAERAH
	4.01.03.2.03.0001	Pengelolaan Pengadaan Barang dan Jasa																
			Jumlah Dokumen Hasil Pengelolaan Pengadaa	20 Dokumen	20 Dokumen		2.311.253.000,00	2.169.173.000,00	2.169.173.000,00	-142.080.000,00	Kab. Mamberamo Tengah, Kobagma, Kobagma	DANA ALOKASI UMUM (DAU)	-	1. MENGUATKAN PENGELOLAAN PEMERINTAHAN YANG BERSIH, EFEKTIF DAN TERPERCAYA			0,00	SEKRETARIAT DAERAH
	4.01.03.2.03.0002	Pengelolaan Layanan Pengadaan Secara Elektronik																
			Jumlah Dokumen Hasil Layanan Pengadaan S	10 Dokumen	10 Dokumen		105.300.000,00	105.300.000,00	105.300.000,00	0,00	Kab. Mamberamo Tengah, Kobagma, Kobagma	DANA ALOKASI UMUM (DAU)	-	1. MENGUATKAN PENGELOLAAN PEMERINTAHAN YANG BERSIH, EFEKTIF DAN TERPERCAYA			0,00	SEKRETARIAT DAERAH
	4.01.03.2.03.0003	Pembinaan dan Advokasi Pengadaan Barang dan Jasa																
			Jumlah Orang yang Mengikuti Pembinaan dan	20 Orang	20 Orang		275.738.000,00	275.738.000,00	275.738.000,00	0,00	Kab. Mamberamo Tengah, Kobagma, Kobagma	DANA ALOKASI UMUM (DAU)	-	1. MENGUATKAN PENGELOLAAN PEMERINTAHAN YANG BERSIH, EFEKTIF DAN TERPERCAYA			0,00	SEKRETARIAT DAERAH
		SEKRETARIAT DPRD					**68.595.971.694,00**	**71.059.542.118,00**	**75.987.271.839,00**	**7.391.300.145,00**							**0,00**	
	4	**UNSUR PENDUKUNG URUSAN PEMERINTAHAN**					**68.595.971.694,00**	**71.059.542.118,00**	**75.987.271.839,00**	**7.391.300.145,00**							**0,00**	
	4,02	**SEKRETARIAT DPRD**					**68.595.971.694,00**	**71.059.542.118,00**	**75.987.271.839,00**	**7.391.300.145,00**							**0,00**	
1	**4.02.01**	**PROGRAM PENUNJANG URUSAN PEMERINTAHAN DAERAH KABUPATEN/KOTA**	-		-	-	**26.595.671.694,00**	**31.257.743.318,00**	**34.385.473.039,00**	**-26.595.671.694,00**							**0,00**	
	4.02.01.2.01	Perencanaan, Penganggaran, dan Evaluasi Kinerja Perangkat Daerah	-		-	-	20.000.000,00	20.000.000,00	20.000.000,00	0,00			-	1. MENGUATKAN PENGELOLAAN PEMERINTAHAN YANG BERSIH, EFEKTIF DAN TERPERCAYA	-		0,00	SEKRETARIAT DPRD
	4.02.01.2.01.0001	Penyusunan Dokumen Perencanaan Perangkat Daerah																
			Jumlah Dokumen Perencanaan Perangkat Daer	1 Dokumen	1 Dokumen		20.000.000,00	20.000.000,00	20.000.000,00	0,00	Kab. Mamberamo Tengah, Semua Kecamatan, Semua Kel/Desa	DANA ALOKASI UMUM (DAU)	-	1. MENGUATKAN PENGELOLAAN PEMERINTAHAN YANG BERSIH, EFEKTIF DAN TERPERCAYA			0,00	SEKRETARIAT DPRD
	4.02.01.2.02	Administrasi Keuangan Perangkat Daerah	-		-	-	4.772.671.694,00	4.706.407.694,00	4.706.407.694,00	-66.264.000,00			-	1. MENGUATKAN PENGELOLAAN PEMERINTAHAN YANG BERSIH, EFEKTIF DAN TERPERCAYA	-		0,00	SEKRETARIAT DPRD
	4.02.01.2.02.0001	Penyediaan Gaji dan Tunjangan ASN																
			Jumlah Orang yang Menerima Gaji dan Tunjan	14 Orang/b ula	14 Orang/b ula		4.737.671.694,00	4.671.407.694,00	4.671.407.694,00	-66.264.000,00	Kab. Mamberamo Tengah, Semua Kecamatan, Semua Kel/Desa	DANA ALOKASI UMUM (DAU)	-	1. MENGUATKAN PENGELOLAAN PEMERINTAHAN YANG BERSIH, EFEKTIF DAN TERPERCAYA			0,00	SEKRETARIAT DPRD

NO	KODE	URUSAN / BIDANG URUSAN / PROGRAM / KEGIATAN / SUB KEGIATAN	INDIKATOR PROGRAM / KEGIATAN / SUB KEGIATAN	TARGET AKHIR PERIODE RENSTRA OPD	CAPAIAN KINERJA DAN KERANGKA PENDANAAN										KELOMPOK SASARAN	PRAKIRAAN MAJU RENCANA		PERANGKAT DAERAH PENANGGUNG JAWAB
					TARGET 2025		PAGU INDIKATIF (Rp)			Bertambah/Berkurang (10-12)	LOKASI	SUMBER DANA	PRIORITAS			TARGET	PAGU INDIKATIF (Rp)	
					SEBELUM	SESUDAH	RKPD 2025	APBD 2025	RKPD PERUBAHAN 2025				NASIONAL	DAERAH				
1	2	3	4	5	6	7	8	9	10	11	12	13	14	15	16	17	18	19
	4.02.01.2.02.0007	Koordinasi dan Penyusunan Laporan Keuangan Bulanan/ Triwulanan/ Semesteran SKPD																
			Jumlah Laporan Keuangan Bulanan/ Triwulanan		1 Laporan	1 Laporan	35.000.000,00	35.000.000,00	35.000.000,00	0,00	Kab. Mamberamo Tengah, Semua Kecamatan, Semua Kel/Desa	DANA ALOKASI UMUM (DAU)	-	1. MENGUATKAN PENGELOLAAN PEMERINTAHAN YANG BERSIH, EFEKTIF DAN TERPERCAYA			0,00	SEKRETARIAT DPRD
	4.02.01.2.06	Administrasi Umum Perangkat Daerah	-		-	-	2.550.000.000,00	2.285.716.000,00	2.285.716.000,00	-264.284.000,00			-	1. MENGUATKAN PENGELOLAAN PEMERINTAHAN YANG BERSIH, EFEKTIF DAN TERPERCAYA	-		0,00	SEKRETARIAT DPRD
	4.02.01.2.06.0001	Penyediaan Komponen Instalasi Listrik/Penerangan Bangunan Kantor																
			Jumlah Paket Komponen Instalasi Listrik/Penera		-	1 Paket	0,00	24.974.000,00	24.974.000,00	24.974.000,00	Kab. Mamberamo Tengah, Kobagma, Kobagma	DANA ALOKASI UMUM (DAU)	-	1. MENGUATKAN PENGELOLAAN PEMERINTAHAN YANG BERSIH, EFEKTIF DAN TERPERCAYA			0,00	SEKRETARIAT DPRD
	4.02.01.2.06.0004	Penyediaan Bahan Logistik Kantor																
			Jumlah Paket Bahan Logistik Kantor yang Disediakan		1 Paket	1 Paket	300.000.000,00	299.992.000,00	299.992.000,00	-8.000,00	Kab. Mamberamo Tengah, Semua Kecamatan, Semua Kel/Desa	DANA ALOKASI UMUM (DAU)	-	1. MENGUATKAN PENGELOLAAN PEMERINTAHAN YANG BERSIH, EFEKTIF DAN TERPERCAYA			0,00	SEKRETARIAT DPRD
	4.02.01.2.06.0005	Penyediaan Barang Cetakan dan Penggandaan																
			Jumlah Paket Barang Cetakan dan Pengganda		1 Paket	1 Paket	100.000.000,00	100.000.000,00	100.000.000,00	0,00	Kab. Mamberamo Tengah, Semua Kecamatan, Semua Kel/Desa	DANA ALOKASI UMUM (DAU)	-	1. MENGUATKAN PENGELOLAAN PEMERINTAHAN YANG BERSIH, EFEKTIF DAN TERPERCAYA			0,00	SEKRETARIAT DPRD
	4.02.01.2.06.0007	Penyediaan Bahan/Material																
			Jumlah Paket Bahan/Material yang Disediakan		1 Paket	1 Paket	150.000.000,00	150.290.000,00	150.290.000,00	290.000,00	Kab. Mamberamo Tengah, Semua Kecamatan, Semua Kel/Desa	DANA ALOKASI UMUM (DAU)	-	1. MENGUATKAN PENGELOLAAN PEMERINTAHAN YANG BERSIH, EFEKTIF DAN TERPERCAYA			0,00	SEKRETARIAT DPRD
	4.02.01.2.06.0008	Fasilitasi Kunjungan Tamu																
			Jumlah Laporan Fasilitasi Kunjungan Tamu		1 Laporan	1 Laporan	400.000.000,00	500.000.000,00	500.000.000,00	100.000.000,00	Kab. Mamberamo Tengah, Semua Kecamatan, Semua Kel/Desa	DANA ALOKASI UMUM (DAU)	-	1. MENGUATKAN PENGELOLAAN PEMERINTAHAN YANG BERSIH, EFEKTIF DAN TERPERCAYA			0,00	SEKRETARIAT DPRD
	4.02.01.2.06.0009	Penyelenggaraan Rapat Koordinasi dan Konsultasi SKPD																
			Jumlah Laporan Penyelenggaraan Rapat Koord		1 Laporan	1 Laporan	1.600.000.000,00	1.210.460.000,00	1.210.460.000,00	-389.540.000,00	Semua Kota/Kab, Semua Kecamatan, Semua Kel/Desa	DANA ALOKASI UMUM (DAU)	-	1. MENGUATKAN PENGELOLAAN PEMERINTAHAN YANG BERSIH, EFEKTIF DAN TERPERCAYA			0,00	SEKRETARIAT DPRD
	4.02.01.2.07	Pengadaan Barang Milik Daerah Penunjang Urusan Pemerintah Daerah	-		-	-	800.000.000,00	3.022.821.000,00	3.022.821.000,00	2.222.821.000,00			-	1. MENGUATKAN PENGELOLAAN PEMERINTAHAN YANG BERSIH, EFEKTIF DAN TERPERCAYA	-		0,00	SEKRETARIAT DPRD
	4.02.01.2.07.0005	Pengadaan Mebel																
			Jumlah Paket Mebel yang Disediakan		0 Unit	0 Unit	0,00	1.183.915.000,00	1.183.915.000,00	1.183.915.000,00	Kab. Mamberamo Tengah, Semua Kecamatan, Semua Kel/Desa	DANA ALOKASI UMUM (DAU)	-	1. MENGUATKAN PENGELOLAAN PEMERINTAHAN YANG BERSIH, EFEKTIF DAN TERPERCAYA			0,00	SEKRETARIAT DPRD
	4.02.01.2.07.0006	Pengadaan Peralatan dan Mesin Lainnya																

NO	KODE	URUSAN / BIDANG URUSAN / PROGRAM / KEGIATAN / SUB KEGIATAN	INDIKATOR PROGRAM / KEGIATAN / SUB KEGIATAN	TARGET AKHIR PERIODE RENSTRA OPD	CAPAIAN KINERJA DAN KERANGKA PENDANAAN										KELOMPOK SASARAN	PRAKIRAAN MAJU RENCANA		PERANGKAT DAERAH PENANGGUNG JAWAB
					TARGET 2025		PAGU INDIKATIF (Rp)			Bertambah/Berkurang (10-12)	LOKASI	SUMBER DANA	PRIORITAS			TARGET	PAGU INDIKATIF (Rp)	
					SEBELUM	SESUDAH	RKPD 2025	APBD 2025	RKPD PERUBAHAN 2025				NASIONAL	DAERAH				
1	2	3	4	5	6	7	8	9	10	11	12	13	14	15	16	17	18	19
			Jumlah Unit Peralatan dan Mesin Lainnya yan		40 Unit	40 Unit	800.000.000,00	854.506.000,00	854.506.000,00	54.506.000,00	Kab. Mamberamo Tengah, Semua Kecamatan, Semua Kel/Desa	DANA ALOKASI UMUM (DAU)	-	4. MEMPERSIAPKAN UTILITAS MOBILITAS MASYARAKAT DAN AKSESSIBILITAS INFRASTRUKTUR DASAR BERKELANJUTAN			0,00	SEKRETARIAT DPRD
	4.02.01.2.07.0009	Pengadaan Gedung Kantor atau Bangunan Lainnya																
			Jumlah Unit Gedung Kantor atau Bangunan La		0 Unit	0 Unit	0,00	0,00	0,00	0,00	Kab. Mamberamo Tengah, Semua Kecamatan, Semua Kel/Desa	DANA ALOKASI UMUM (DAU)	-	1. MENGUATKAN PENGELOLAAN PEMERINTAHAN YANG BERSIH, EFEKTIF DAN TERPERCAYA			0,00	SEKRETARIAT DPRD
	4.02.01.2.07.0010	Pengadaan Sarana dan Prasarana Gedung Kantor atau Bangunan Lainnya																
			Jumlah Unit Sarana dan Prasarana Gedung K		0 Unit	0 Unit	0,00	984.400.000,00	984.400.000,00	984.400.000,00	Kab. Mamberamo Tengah, Semua Kecamatan, Semua Kel/Desa	DANA ALOKASI UMUM (DAU)	-	1. MENGUATKAN PENGELOLAAN PEMERINTAHAN YANG BERSIH, EFEKTIF DAN TERPERCAYA			0,00	SEKRETARIAT DPRD
	4.02.01.2.08	Penyediaan Jasa Penunjang Urusan Pemerintahan Daerah	-		-	-	1.700.000.000,00	1.742.400.000,00	1.742.400.000,00	42.400.000,00			-	3. MENGUATKAN KEMAMPUAN DAN KETAHANAN EKONOMI DAERAH DAN MASYARAKAT BERWAWASAN LINGKUNGAN HIDUP	-		0,00	SEKRETARIAT DPRD
	4.02.01.2.08.0004	Penyediaan Jasa Pelayanan Umum Kantor																
			Jumlah Laporan Penyediaan Jasa Pelayanan U		1 Laporan	1 Laporan	1.700.000.000,00	1.742.400.000,00	1.742.400.000,00	42.400.000,00	Kab. Mamberamo Tengah, Semua Kecamatan, Semua Kel/Desa	DANA ALOKASI UMUM (DAU)	-	3. MENGUATKAN KEMAMPUAN DAN KETAHANAN EKONOMI DAERAH DAN MASYARAKAT BERWAWASAN LINGKUNGAN HIDUP			0,00	SEKRETARIAT DPRD
	4.02.01.2.09	Pemeliharaan Barang Milik Daerah Penunjang Urusan Pemerintahan Daerah	-		-	-	500.000.000,00	399.898.970,00	3.527.628.691,00	3.027.628.691,00			-	1. MENGUATKAN PENGELOLAAN PEMERINTAHAN YANG BERSIH, EFEKTIF DAN TERPERCAYA	-		0,00	SEKRETARIAT DPRD
	4.02.01.2.09.0002	Penyediaan Jasa Pemeliharaan, Biaya Pemeliharaan, Pajak dan Perizinan Kendaraan Dinas Operasional atau Lapangan																
			Jumlah Kendaraan Dinas Operasional atau Lap		10 Unit	10 Unit	500.000.000,00	299.906.000,00	299.906.000,00	-200.094.000,00	Kab. Mamberamo Tengah, Semua Kecamatan, Semua Kel/Desa	DANA ALOKASI UMUM (DAU)	-	1. MENGUATKAN PENGELOLAAN PEMERINTAHAN YANG BERSIH, EFEKTIF DAN TERPERCAYA			0,00	SEKRETARIAT DPRD
	4.02.01.2.09.0010	Pemeliharaan/Rehabilitasi Sarana dan Prasarana Gedung Kantor atau Bangunan Lainnya																
			Jumlah Sarana dan Prasarana Gedung Kantor		-	1 Unit	0,00	99.992.970,00	99.992.970,00	99.992.970,00	Kab. Mamberamo Tengah, Kobagma, Semua Kel/Desa	DANA ALOKASI UMUM (DAU)	-	1. MENGUATKAN PENGELOLAAN PEMERINTAHAN YANG BERSIH, EFEKTIF DAN TERPERCAYA			0,00	SEKRETARIAT DPRD
	4.02.01.2.09.0011	Pemeliharaan/Rehabilitasi Sarana dan Prasarana Pendukung Gedung Kantor atau Bangunan Lainnya																
			Jumlah Sarana dan Prasarana Pendukung Ged		-	3 Unit	0,00	0,00	3.127.729.721,00	3.127.729.721,00	Kab. Mamberamo Tengah, Kobagma, Kobagma	DANA ALOKASI UMUM (DAU)	-	1. MENGUATKAN PENGELOLAAN PEMERINTAHAN YANG BERSIH, EFEKTIF DAN TERPERCAYA			0,00	SEKRETARIAT DPRD
	4.02.01.2.15	Layanan Keuangan dan Kesejahteraan DPRD	-		-	-	7.353.000.000,00	9.250.889.154,00	9.250.889.154,00	1.897.889.154,00			-	1. MENGUATKAN PENGELOLAAN PEMERINTAHAN YANG BERSIH, EFEKTIF DAN TERPERCAYA	-		0,00	SEKRETARIAT DPRD
	4.02.01.2.15.0001	Penyelenggaraan Administrasi Keuangan DPRD																

NO	KODE	URUSAN / BIDANG URUSAN / PROGRAM / KEGIATAN / SUB KEGIATAN	INDIKATOR PROGRAM / KEGIATAN / SUB KEGIATAN	TARGET AKHIR PERIODE RENSTRA OPD	CAPAIAN KINERJA DAN KERANGKA PENDANAAN										KELOMPOK SASARAN	PRAKIRAAN MAJU RENCANA		PERANGKAT DAERAH PENANGGUNG JAWAB
					TARGET 2025		PAGU INDIKATIF (Rp)			Bertambah/Berkurang (10-12)	LOKASI	SUMBER DANA	PRIORITAS			TARGET	PAGU INDIKATIF (Rp)	
					SEBELUM	SESUDAH	RKPD 2025	APBD 2025	RKPD PERUBAHAN 2025				NASIONAL	DAERAH				
1	2	3	4	5	6	7	8	9	10	11	12	13	14	15	16	17	18	19
			Jumlah Anggota DPRD yang Menerima Hak K		14 Orang/Bulan	14 Orang/Bulan	5.583.000.000,00	7.776.089.154,00	7.776.089.154,00	2.193.089.154,00	Kab. Mamberamo Tengah, Semua Kecamatan, Semua Kel/Desa	DANA ALOKASI UMUM (DAU) DANA OTONOMI KHUSUS 1%-PAPUA-ADMINISTRASI PEMERINTAHAN	-	1. MENGUATKAN PENGELOLAAN PEMERINTAHAN YANG BERSIH, EFEKTIF DAN TERPERCAYA			0,00	SEKRETARIAT DPRD
	4.02.01.2.15.0002	Penyediaan Pakaian Dinas dan Atribut DPRD																
			Jumlah Paket Pakaian Dinas dan Atribut DPR		25 Paket	25 Paket	900.000.000,00	782.500.000,00	782.500.000,00	-117.500.000,00	Kab. Mamberamo Tengah, Semua Kecamatan, Semua Kel/Desa	DANA ALOKASI UMUM (DAU)	-	1. MENGUATKAN PENGELOLAAN PEMERINTAHAN YANG BERSIH, EFEKTIF DAN TERPERCAYA			0,00	SEKRETARIAT DPRD
	4.02.01.2.15.0003	Pelaksanaan Medical Check Up DPRD																
			Jumlah Orang yang Mengikuti Medical Check		25 Orang	25 Orang	870.000.000,00	692.300.000,00	692.300.000,00	-177.700.000,00	Semua Kota/Kab, Semua Kecamatan, Semua Kel/Desa	DAU YANG DITENTUKAN PENGGUNAANNYA BIDANG KESEHATAN	-	1. MENGUATKAN PENGELOLAAN PEMERINTAHAN YANG BERSIH, EFEKTIF DAN TERPERCAYA			0,00	SEKRETARIAT DPRD
	4.02.01.2.16	Layanan Administrasi DPRD	-		-	-	8.900.000.000,00	9.829.610.500,00	9.829.610.500,00	929.610.500,00			-	1. MENGUATKAN PENGELOLAAN PEMERINTAHAN YANG BERSIH, EFEKTIF DAN TERPERCAYA	-		0,00	SEKRETARIAT DPRD
	4.02.01.2.16.0003	Fasilitasi Rapat Koordinasi dan Konsultasi DPRD																
			Jumlah Laporan Hasil Fasilitasi Rapat Koordina		3 Laporan	3 Laporan	4.900.000.000,00	4.890.988.000,00	4.890.988.000,00	-9.012.000,00	Semua Kota/Kab, Semua Kecamatan, Semua Kel/Desa	DANA ALOKASI UMUM (DAU)	-	1. MENGUATKAN PENGELOLAAN PEMERINTAHAN YANG BERSIH, EFEKTIF DAN TERPERCAYA			0,00	SEKRETARIAT DPRD
	4.02.01.2.16.0004	Penyediaan Kebutuhan Rumah Tangga DPRD																
			Jumlah Paket Kebutuhan Rumah Tangga DPR		4 Paket	4 Paket	4.000.000.000,00	4.938.622.500,00	4.938.622.500,00	938.622.500,00	Kab. Mamberamo Tengah, Semua Kecamatan, Semua Kel/Desa	DANA ALOKASI UMUM (DAU)	-	1. MENGUATKAN PENGELOLAAN PEMERINTAHAN YANG BERSIH, EFEKTIF DAN TERPERCAYA			0,00	SEKRETARIAT DPRD
2	**4.02.02**	**PROGRAM DUKUNGAN PELAKSANAAN TUGAS DAN FUNGSI DPRD**	**-**		**-**	**-**	**42.000.300.000,00**	**39.801.798.800,00**	**41.601.798.800,00**	**-42.000.300.000,00**							**0,00**	
	4.02.02.2.01	Pembentukan Peraturan Daerah dan Peraturan DPRD	-		-	-	3.700.000.000,00	3.539.586.000,00	3.539.586.000,00	-160.414.000,00			-	1. MENGUATKAN PENGELOLAAN PEMERINTAHAN YANG BERSIH, EFEKTIF DAN TERPERCAYA	-		0,00	SEKRETARIAT DPRD
	4.02.02.2.01.0001	Penyusunan dan Pembahasan Program Pembentukan Peraturan Daerah																
			Jumlah Dokumen Hasil Penyusunan dan Pemb		1 Dokumen	1 Dokumen	950.000.000,00	854.220.000,00	854.220.000,00	-95.780.000,00	Semua Kota/Kab, Semua Kecamatan, Semua Kel/Desa	DANA ALOKASI UMUM (DAU)	-	1. MENGUATKAN PENGELOLAAN PEMERINTAHAN YANG BERSIH, EFEKTIF DAN TERPERCAYA			0,00	SEKRETARIAT DPRD
	4.02.02.2.01.0002	Pembahasan Rancangan Peraturan Daerah																
			Jumlah Dokumen Hasil Pembahasan Rancanga		1 Dokumen	1 Dokumen	950.000.000,00	868.169.000,00	868.169.000,00	-81.831.000,00	Kab. Mamberamo Tengah, Semua Kecamatan, Semua Kel/Desa	DANA ALOKASI UMUM (DAU)	-	1. MENGUATKAN PENGELOLAAN PEMERINTAHAN YANG BERSIH, EFEKTIF DAN TERPERCAYA			0,00	SEKRETARIAT DPRD
	4.02.02.2.01.0003	Penyelenggaraan Kajian Perundang-Undangan																
			Jumlah Dokumen Kajian Perundang-Undangan		1 Dokumen	1 Dokumen	700.000.000,00	702.135.000,00	702.135.000,00	2.135.000,00	Kab. Mamberamo Tengah, Semua Kecamatan, Semua Kel/Desa	DANA ALOKASI UMUM (DAU)	-	1. MENGUATKAN PENGELOLAAN PEMERINTAHAN YANG BERSIH, EFEKTIF DAN TERPERCAYA			0,00	SEKRETARIAT DPRD
	4.02.02.2.01.0004	Fasilitasi Penyusunan Penjelasan/Keterangan Naskah Akademik																

NO	KODE	URUSAN / BIDANG URUSAN / PROGRAM / KEGIATAN / SUB KEGIATAN	INDIKATOR PROGRAM / KEGIATAN / SUB KEGIATAN	TARGET AKHIR PERIODE RENSTRA OPD	CAPAIAN KINERJA DAN KERANGKA PENDANAAN										KELOMPOK SASARAN	PRAKIRAAN MAJU RENCANA		PERANGKAT DAERAH PENANGGUNG JAWAB
					TARGET 2025		PAGU INDIKATIF (Rp)			Bertambah/Berkurang (10-12)	LOKASI	SUMBER DANA	PRIORITAS			TARGET	PAGU INDIKATIF (Rp)	
					SEBELUM	SESUDAH	RKPD 2025	APBD 2025	RKPD PERUBAHAN 2025				NASIONAL	DAERAH				
1	2	3	4	5	6	7	8	9	10	11	12	13	14	15	16	17	18	19
			Jumlah Dokumen Hasil Penyusunan Penjelasan		1 Dokumen	1 Dokumen	400.000.000,00	415.062.000,00	415.062.000,00	15.062.000,00	Kab. Mamberamo Tengah, Semua Kecamatan, Semua Kel/Desa	DANA ALOKASI UMUM (DAU)	-	1. MENGUATKAN PENGELOLAAN PEMERINTAHAN YANG BERSIH, EFEKTIF DAN TERPERCAYA			0,00	SEKRETARIAT DPRD
	4.02.02.2.01.0005	Penyusunan Tata Tertib DPRD																
			Jumlah Dokumen Tata Tertib DPRD yang Disusun		1 Dokumen	1 Dokumen	700.000.000,00	700.000.000,00	700.000.000,00	0,00	Kab. Mamberamo Tengah, Semua Kecamatan, Semua Kel/Desa	DANA ALOKASI UMUM (DAU)	-	1. MENGUATKAN PENGELOLAAN PEMERINTAHAN YANG BERSIH, EFEKTIF DAN TERPERCAYA			0,00	SEKRETARIAT DPRD
	4.02.02.2.02	Pembahasan Kebijakan Anggaran	-		-	-	5.300.000.000,00	5.089.655.800,00	5.089.655.800,00	-210.344.200,00			-	1. MENGUATKAN PENGELOLAAN PEMERINTAHAN YANG BERSIH, EFEKTIF DAN TERPERCAYA	-		0,00	SEKRETARIAT DPRD
	4.02.02.2.02.0001	Pembahasan KUA dan PPAS																
			Jumlah Dokumen Hasil Pembahasan KUA dan PPAS		1 Dokumen	1 Dokumen	950.000.000,00	949.710.000,00	949.710.000,00	-290.000,00	Semua Kota/Kab, Semua Kecamatan, Semua Kel/Desa Kab. Mamberamo Tengah, Semua Kecamatan, Semua Kel/Desa	DANA ALOKASI UMUM (DAU)	-	1. MENGUATKAN PENGELOLAAN PEMERINTAHAN YANG BERSIH, EFEKTIF DAN TERPERCAYA			0,00	SEKRETARIAT DPRD
	4.02.02.2.02.0002	Pembahasan Perubahan KUA dan Perubahan PPAS																
			Jumlah Dokumen Hasil Pembahasan Perubaha		1 Dokumen	1 Dokumen	950.000.000,00	943.980.000,00	943.980.000,00	-6.020.000,00	Kab. Mamberamo Tengah, Semua Kecamatan, Semua Kel/Desa	DANA ALOKASI UMUM (DAU)	-	1. MENGUATKAN PENGELOLAAN PEMERINTAHAN YANG BERSIH, EFEKTIF DAN TERPERCAYA			0,00	SEKRETARIAT DPRD
	4.02.02.2.02.0003	Pembahasan APBD																
			Jumlah Dokumen Hasil Pembahasan APBD		1 Dokumen	1 Dokumen	950.000.000,00	949.093.800,00	949.093.800,00	-906.200,00	Kab. Mamberamo Tengah, Semua Kecamatan, Semua Kel/Desa	DANA ALOKASI UMUM (DAU)	-	1. MENGUATKAN PENGELOLAAN PEMERINTAHAN YANG BERSIH, EFEKTIF DAN TERPERCAYA			0,00	SEKRETARIAT DPRD
	4.02.02.2.02.0004	Pembahasan APBD Perubahan																
			Jumlah Dokumen Hasil Pembahasan APBD Pe		1 Dokumen	1 Dokumen	950.000.000,00	955.907.000,00	955.907.000,00	5.907.000,00	Kab. Mamberamo Tengah, Semua Kecamatan, Semua Kel/Desa	DANA ALOKASI UMUM (DAU)	-	1. MENGUATKAN PENGELOLAAN PEMERINTAHAN YANG BERSIH, EFEKTIF DAN TERPERCAYA			0,00	SEKRETARIAT DPRD
	4.02.02.2.02.0005	Pembahasan Laporan Semester																
			Jumlah Dokumen Hasil Pembahasan Laporan		1 Dokumen	1 Dokumen	800.000.000,00	790.510.000,00	790.510.000,00	-9.490.000,00	Kab. Mamberamo Tengah, Semua Kecamatan, Semua Kel/Desa	DANA ALOKASI UMUM (DAU)	-	1. MENGUATKAN PENGELOLAAN PEMERINTAHAN YANG BERSIH, EFEKTIF DAN TERPERCAYA			0,00	SEKRETARIAT DPRD
	4.02.02.2.02.0006	Pembahasan Pertanggungjawaban APBD																
			Jumlah Dokumen Hasil Pembahasan Pertanggu		1 Dokumen	1 Dokumen	700.000.000,00	500.455.000,00	500.455.000,00	-199.545.000,00	Semua Kota/Kab, Semua Kecamatan, Semua Kel/Desa Kab. Mamberamo Tengah, Semua Kecamatan, Semua Kel/Desa	DANA ALOKASI UMUM (DAU)	-	1. MENGUATKAN PENGELOLAAN PEMERINTAHAN YANG BERSIH, EFEKTIF DAN TERPERCAYA			0,00	SEKRETARIAT DPRD
	4.02.02.2.03	Pengawasan Penyelenggaraan Pemerintahan	-		-	-	950.000.000,00	949.976.000,00	949.976.000,00	-24.000,00			-	1. MENGUATKAN PENGELOLAAN PEMERINTAHAN YANG BERSIH, EFEKTIF DAN TERPERCAYA	-		0,00	SEKRETARIAT DPRD
	4.02.02.2.03.0008	Pembahasan Laporan Keterangan Pertanggungjawaban Kepala Daerah																

NO	KODE	URUSAN / BIDANG URUSAN / PROGRAM / KEGIATAN / SUB KEGIATAN	INDIKATOR PROGRAM / KEGIATAN / SUB KEGIATAN	TARGET AKHIR PERIODE RENSTRA OPD	CAPAIAN KINERJA DAN KERANGKA PENDANAAN										KELOMPOK SASARAN	PRAKIRAAN MAJU RENCANA		PERANGKAT DAERAH PENANGGUNG JAWAB
					TARGET 2025		PAGU INDIKATIF (Rp)			Bertambah/Berkurang (10-12)	LOKASI	SUMBER DANA	PRIORITAS			TARGET	PAGU INDIKATIF (Rp)	
					SEBELUM	SESUDAH	RKPD 2025	APBD 2025	RKPD PERUBAHAN 2025				NASIONAL	DAERAH				
1	2	3	4	5	6	7	8	9	10	11	12	13	14	15	16	17	18	19
			Jumlah Rekomendasi Hasil Pembahasan Lapor		1 Dokumen	1 Dokumen	950.000.000,00	949.976.000,00	949.976.000,00	-24.000,00	Kab. Mamberamo Tengah, Semua Kecamatan, Semua Kel/Desa	DANA ALOKASI UMUM (DAU)	-	1. MENGUATKAN PENGELOLAAN PEMERINTAHAN YANG BERSIH, EFEKTIF DAN TERPERCAYA			0,00	SEKRETARIAT DPRD
	4.02.02.2.04	Peningkatan Kapasitas DPRD	-		-	-	17.990.000.000,00	16.272.263.000,00	18.072.263.000,00	82.263.000,00			-	1. MENGUATKAN PENGELOLAAN PEMERINTAHAN YANG BERSIH, EFEKTIF DAN TERPERCAYA	-		0,00	SEKRETARIAT DPRD
	4.02.02.2.04.0001	Orientasi DPRD																
			Jumlah Dokumen Hasil Penyelenggaraan Orien		1 Dokumen	1 Dokumen	950.000.000,00	875.650.000,00	875.650.000,00	-74.350.000,00	Kab. Mamberamo Tengah, Semua Kecamatan, Semua Kel/Desa	DANA ALOKASI UMUM (DAU)	-	1. MENGUATKAN PENGELOLAAN PEMERINTAHAN YANG BERSIH, EFEKTIF DAN TERPERCAYA			0,00	SEKRETARIAT DPRD
	4.02.02.2.04.0002	Pendalaman Tugas DPRD																
			Jumlah Dokumen Hasil Pendalaman Tugas DPRD		3 Dokumen	3 Dokumen	3.740.000.000,00	2.772.600.000,00	2.772.600.000,00	-967.400.000,00	Semua Kota/Kab, Semua Kecamatan, Semua Kel/Desa	DANA ALOKASI UMUM (DAU)	-	1. MENGUATKAN PENGELOLAAN PEMERINTAHAN YANG BERSIH, EFEKTIF DAN TERPERCAYA			0,00	SEKRETARIAT DPRD
	4.02.02.2.04.0006	Penyelenggaraan Hubungan Masyarakat																
			Jumlah Dokumen Hasil Penyelenggaraan Hubu		3 Dokumen	3 Dokumen	12.600.000.000,00	11.724.099.000,00	13.524.099.000,00	924.099.000,00	Kab. Mamberamo Tengah, Semua Kecamatan, Semua Kel/Desa	DANA ALOKASI UMUM (DAU)	-	3. MENGUATKAN KEMAMPUAN DAN KETAHANAN EKONOMI DAERAH DAN MASYARAKAT BERWAWASAN LINGKUNGAN HIDUP			0,00	SEKRETARIAT DPRD
	4.02.02.2.04.0007	Penyusunan Program Kerja DPRD																
			Jumlah Dokumen Rencana Kerja DPRD		1 Dokumen	1 Dokumen	700.000.000,00	699.914.000,00	699.914.000,00	-86.000,00	Kab. Mamberamo Tengah, Semua Kecamatan, Semua Kel/Desa	DANA ALOKASI UMUM (DAU)	-	1. MENGUATKAN PENGELOLAAN PEMERINTAHAN YANG BERSIH, EFEKTIF DAN TERPERCAYA			0,00	SEKRETARIAT DPRD
	4.02.02.2.04.0008	Publikasi dan Dokumentasi DPRD																
			Jumlah Dokumen Publikasi dan Dokumentasi D		1 Dokumen	1 Dokumen	0,00	200.000.000,00	200.000.000,00	200.000.000,00	Kab. Mamberamo Tengah, Semua Kecamatan, Semua Kel/Desa	DANA ALOKASI UMUM (DAU)	-	1. MENGUATKAN PENGELOLAAN PEMERINTAHAN YANG BERSIH, EFEKTIF DAN TERPERCAYA			0,00	SEKRETARIAT DPRD
	4.02.02.2.05	Penyerapan dan Penghimpunan Aspirasi Masyarakat	-		-	-	12.560.300.000,00	12.476.538.000,00	12.476.538.000,00	-83.762.000,00			-	4. MEMPERSIAPKAN UTILITAS MOBILITAS MASYARAKAT DAN AKSESSIBILITAS INFRASTRUKTUR DASAR BERKELANJUTAN	-		0,00	SEKRETARIAT DPRD
	4.02.02.2.05.0001	Kunjungan Kerja dalam Daerah																
			Jumlah Laporan Hasil Kunjungan Kerja DPRD		3 Laporan	3 Laporan	5.974.450.000,00	5.930.175.000,00	5.930.175.000,00	-44.275.000,00	Kab. Mamberamo Tengah, Semua Kecamatan, Semua Kel/Desa	DANA ALOKASI UMUM (DAU)	-	4. MEMPERSIAPKAN UTILITAS MOBILITAS MASYARAKAT DAN AKSESSIBILITAS INFRASTRUKTUR DASAR BERKELANJUTAN			0,00	SEKRETARIAT DPRD
	4.02.02.2.05.0002	Penyusunan Pokok-Pokok Pikiran DPRD																
			Jumlah Dokumen Pokok-Pokok Pikiran DPRD yang Disusun		1 Dokumen	1 Dokumen	1.000.000.000,00	750.588.000,00	750.588.000,00	-249.412.000,00	Kab. Mamberamo Tengah, Semua Kecamatan, Semua Kel/Desa	DANA ALOKASI UMUM (DAU)	-	4. MEMPERSIAPKAN UTILITAS MOBILITAS MASYARAKAT DAN AKSESSIBILITAS INFRASTRUKTUR DASAR BERKELANJUTAN			0,00	SEKRETARIAT DPRD
	4.02.02.2.05.0003	Pelaksanaan Reses																

NO	KODE	URUSAN / BIDANG URUSAN / PROGRAM / KEGIATAN / SUB KEGIATAN	INDIKATOR PROGRAM / KEGIATAN / SUB KEGIATAN	TARGET AKHIR PERIODE RENSTRA OPD	CAPAIAN KINERJA DAN KERANGKA PENDANAAN										KELOMPOK SASARAN	PRAKIRAAN MAJU RENCANA		PERANGKAT DAERAH PENANGGUNG JAWAB
					TARGET 2025		PAGU INDIKATIF (Rp)			Bertambah/Berkurang (10-12)	LOKASI	SUMBER DANA	PRIORITAS			TARGET	PAGU INDIKATIF (Rp)	
					SEBELUM	SESUDAH	RKPD 2025	APBD 2025	RKPD PERUBAHAN 2025				NASIONAL	DAERAH				
1	2	3	4	5	6	7	8	9	10	11	12	13	14	15	16	17	18	19
			Jumah Dokumen Hasil Pelaksanaan Reses		1 Dokumen	1 Dokumen	5.585.850.000,00	5.795.775.000,00	5.795.775.000,00	209.925.000,00	Semua Kota/Kab, Semua Kecamatan, Semua Kel/Desa	DANA ALOKASI UMUM (DAU)	-	4. MEMPERSIAPKAN UTILITAS MOBILITAS MASYARAKAT DAN AKSESSIBILITAS INFRASTRUKTUR DASAR BERKELANJUTAN			0,00	SEKRETARIAT DPRD
	4.02.02.2.08	Fasilitasi Tugas DPRD	-		-	-	1.500.000.000,00	1.473.780.000,00	1.473.780.000,00	-26.220.000,00			-	1. MENGUATKAN PENGELOLAAN PEMERINTAHAN YANG BERSIH, EFEKTIF DAN TERPERCAYA	-		0,00	SEKRETARIAT DPRD
	4.02.02.2.08.0004	Fasilitasi Tugas Pimpinan DPRD																
			Jumlah Dokumen Hasil Fasilitasi Tugas Pimpin		1 Dokumen	1 Dokumen	1.500.000.000,00	1.473.780.000,00	1.473.780.000,00	-26.220.000,00	Kab. Mamberamo Tengah, Semua Kecamatan, Semua Kel/Desa	DANA ALOKASI UMUM (DAU)	-	1. MENGUATKAN PENGELOLAAN PEMERINTAHAN YANG BERSIH, EFEKTIF DAN TERPERCAYA			0,00	SEKRETARIAT DPRD
		BADAN PERENCANAAN PEMBANGUNAN DAERAH					**14.682.687.423,00**	**17.351.539.423,00**	**17.581.539.423,00**	**2.898.852.000,00**							**0,00**	
	5	**UNSUR PENUNJANG URUSAN PEMERINTAHAN**					**14.682.687.423,00**	**17.351.539.423,00**	**17.581.539.423,00**	**2.898.852.000,00**							**0,00**	
	5,01	**PERENCANAAN**					**14.682.687.423,00**	**17.351.539.423,00**	**17.581.539.423,00**	**2.898.852.000,00**							**0,00**	
1	**5.01.01**	**PROGRAM PENUNJANG URUSAN PEMERINTAHAN DAERAH KABUPATEN/KOTA**	-		-	-	**7.480.212.423,00**	**6.901.598.423,00**	**6.901.598.423,00**	**-7.480.212.423,00**							**0,00**	
	5.01.01.2.02	Administrasi Keuangan Perangkat Daerah	-		-	-	4.512.467.423,00	4.550.755.423,00	4.550.755.423,00	38.288.000,00			-	4. MEMPERSIAPKAN UTILITAS MOBILITAS MASYARAKAT DAN AKSESSIBILITAS INFRASTRUKTUR DASAR BERKELANJUTAN	-		0,00	BADAN PERENCANAAN PEMBANGUNAN DAERAH
	5.01.01.2.02.0001	Penyediaan Gaji dan Tunjangan ASN																
			Jumlah Orang yang Menerima Gaji dan Tunjan		30 Orang/b ula	30 Orang/b ula	4.477.467.423,00	4.515.755.423,00	4.515.755.423,00	38.288.000,00	Kab. Mamberamo Tengah, Kobagma, Semua Kel/Desa	DANA ALOKASI UMUM (DAU)	-	4. MEMPERSIAPKAN UTILITAS MOBILITAS MASYARAKAT DAN AKSESSIBILITAS INFRASTRUKTUR DASAR BERKELANJUTAN			0,00	BADAN PERENCANAAN PEMBANGUNAN DAERAH
	5.01.01.2.02.0007	Koordinasi dan Penyusunan Laporan Keuangan Bulanan/ Triwulanan/ Semesteran SKPD																
			Jumlah Laporan Keuangan Bulanan/ Triwulanan		1 Laporan	1 Laporan	35.000.000,00	35.000.000,00	35.000.000,00	0,00	Kab. Mamberamo Tengah, Kobagma, Semua Kel/Desa	DANA ALOKASI UMUM (DAU)	-	4. MEMPERSIAPKAN UTILITAS MOBILITAS MASYARAKAT DAN AKSESSIBILITAS INFRASTRUKTUR DASAR BERKELANJUTAN			0,00	BADAN PERENCANAAN PEMBANGUNAN DAERAH
	5.01.01.2.05	Administrasi Kepegawaian Perangkat Daerah	-		-	-	500.000.000,00	628.196.000,00	628.196.000,00	128.196.000,00			-	4. MEMPERSIAPKAN UTILITAS MOBILITAS MASYARAKAT DAN AKSESSIBILITAS INFRASTRUKTUR DASAR BERKELANJUTAN	-		0,00	BADAN PERENCANAAN PEMBANGUNAN DAERAH
	5.01.01.2.05.0002	Pengadaan Pakaian Dinas beserta Atribut Kelengkapannya																
			Jumlah Paket Pakaian Dinas beserta Atribut K		3 Paket	3 Paket	0,00	0,00	0,00	0,00	Kab. Mamberamo Tengah, Kobagma, Semua Kel/Desa	DANA ALOKASI UMUM (DAU)	-	4. MEMPERSIAPKAN UTILITAS MOBILITAS MASYARAKAT DAN AKSESSIBILITAS INFRASTRUKTUR DASAR BERKELANJUTAN			0,00	BADAN PERENCANAAN PEMBANGUNAN DAERAH
	5.01.01.2.05.0011	Bimbingan Teknis Implementasi Peraturan Perundang-Undangan																

NO	KODE	URUSAN / BIDANG URUSAN / PROGRAM / KEGIATAN / SUB KEGIATAN	INDIKATOR PROGRAM / KEGIATAN / SUB KEGIATAN	TARGET AKHIR PERIODE RENSTRA OPD	CAPAIAN KINERJA DAN KERANGKA PENDANAAN										KELOMPOK SASARAN	PRAKIRAAN MAJU RENCANA		PERANGKAT DAERAH PENANGGUNG JAWAB
					TARGET 2025		PAGU INDIKATIF (Rp)			Bertambah/Berkurang (10-12)	LOKASI	SUMBER DANA	PRIORITAS			TARGET	PAGU INDIKATIF (Rp)	
					SEBELUM	SESUDAH	RKPD 2025	APBD 2025	RKPD PERUBAHAN 2025				NASIONAL	DAERAH				
1	2	3	4	5	6	7	8	9	10	11	12	13	14	15	16	17	18	19
			Jumlah Orang yang Mengikuti Bimbingan Tekn		15 Orang	15 Orang	500.000.000,00	628.196.000,00	628.196.000,00	128.196.000,00	Kab. Mamberamo Tengah, Kobagma, Semua Kel/Desa	DANA ALOKASI UMUM (DAU)	-	4. MEMPERSIAPKAN UTILITAS MOBILITAS MASYARAKAT DAN AKSESSIBILITAS INFRASTRUKTUR DASAR BERKELANJUTAN			0,00	BADAN PERENCANAAN PEMBANGUNAN DAERAH
	5.01.01.2.06	Administrasi Umum Perangkat Daerah	-		-	-	2.467.745.000,00	1.500.647.000,00	1.500.647.000,00	-967.098.000,00			-	4. MEMPERSIAPKAN UTILITAS MOBILITAS MASYARAKAT DAN AKSESSIBILITAS INFRASTRUKTUR DASAR BERKELANJUTAN	-		0,00	BADAN PERENCANAAN PEMBANGUNAN DAERAH
	5.01.01.2.06.0001	Penyediaan Komponen Instalasi Listrik/Penerangan Bangunan Kantor																
			Jumlah Paket Komponen Instalasi Listrik/Pener		1 Paket	1 Paket	394.138.000,00	0,00	0,00	-394.138.000,00	Kab. Mamberamo Tengah, Kobagma, Semua Kel/Desa	DANA ALOKASI UMUM (DAU)	-	4. MEMPERSIAPKAN UTILITAS MOBILITAS MASYARAKAT DAN AKSESSIBILITAS INFRASTRUKTUR DASAR BERKELANJUTAN			0,00	BADAN PERENCANAAN PEMBANGUNAN DAERAH
	5.01.01.2.06.0002	Penyediaan Peralatan dan Perlengkapan Kantor																
			Jumlah Paket Peralatan dan Perlengkapan Kar		4 Paket	4 Paket	500.000.000,00	0,00	0,00	-500.000.000,00	Kab. Mamberamo Tengah, Kobagma, Kobagma	DANA ALOKASI UMUM (DAU)	-	4. MEMPERSIAPKAN UTILITAS MOBILITAS MASYARAKAT DAN AKSESSIBILITAS INFRASTRUKTUR DASAR BERKELANJUTAN			0,00	BADAN PERENCANAAN PEMBANGUNAN DAERAH
	5.01.01.2.06.0004	Penyediaan Bahan Logistik Kantor																
			Jumlah Paket Bahan Logistik Kantor yang Disediakan		1 Paket	1 Paket	140.000.000,00	100.000.000,00	100.000.000,00	-40.000.000,00	Kab. Mamberamo Tengah, Kobagma, Semua Kel/Desa	DANA ALOKASI UMUM (DAU)	-	4. MEMPERSIAPKAN UTILITAS MOBILITAS MASYARAKAT DAN AKSESSIBILITAS INFRASTRUKTUR DASAR BERKELANJUTAN			0,00	BADAN PERENCANAAN PEMBANGUNAN DAERAH
	5.01.01.2.06.0005	Penyediaan Barang Cetakan dan Penggandaan																
			Jumlah Paket Barang Cetakan dan Pengganda		1 Paket	1 Paket	47.130.000,00	47.130.000,00	47.130.000,00	0,00	Kab. Mamberamo Tengah, Kobagma, Semua Kel/Desa	DANA ALOKASI UMUM (DAU)	-	4. MEMPERSIAPKAN UTILITAS MOBILITAS MASYARAKAT DAN AKSESSIBILITAS INFRASTRUKTUR DASAR BERKELANJUTAN			0,00	BADAN PERENCANAAN PEMBANGUNAN DAERAH
	5.01.01.2.06.0007	Penyediaan Bahan/Material																
			Jumlah Paket Bahan/Material yang Disediakan		1 Paket	1 Paket	50.277.000,00	50.277.000,00	50.277.000,00	0,00	Kab. Mamberamo Tengah, Kobagma, Semua Kel/Desa	DANA ALOKASI UMUM (DAU)	-	4. MEMPERSIAPKAN UTILITAS MOBILITAS MASYARAKAT DAN AKSESSIBILITAS INFRASTRUKTUR DASAR BERKELANJUTAN			0,00	BADAN PERENCANAAN PEMBANGUNAN DAERAH
	5.01.01.2.06.0008	Fasilitasi Kunjungan Tamu																
			Jumlah Laporan Fasilitasi Kunjungan Tamu		1 Laporan	1 Laporan	282.960.000,00	691.470.000,00	691.470.000,00	408.510.000,00	Kab. Mamberamo Tengah, Kobagma, Semua Kel/Desa	DANA ALOKASI UMUM (DAU)	-	4. MEMPERSIAPKAN UTILITAS MOBILITAS MASYARAKAT DAN AKSESSIBILITAS INFRASTRUKTUR DASAR BERKELANJUTAN			0,00	BADAN PERENCANAAN PEMBANGUNAN DAERAH
	5.01.01.2.06.0009	Penyelenggaraan Rapat Koordinasi dan Konsultasi SKPD																

NO	KODE	URUSAN / BIDANG URUSAN / PROGRAM / KEGIATAN / SUB KEGIATAN	INDIKATOR PROGRAM / KEGIATAN / SUB KEGIATAN	TARGET AKHIR PERIODE RENSTRA OPD	CAPAIAN KINERJA DAN KERANGKA PENDANAAN										KELOMPOK SASARAN	PRAKIRAAN MAJU RENCANA		PERANGKAT DAERAH PENANGGUNG JAWAB
					TARGET 2025		PAGU INDIKATIF (Rp)			Bertambah/Berkurang (10-12)	LOKASI	SUMBER DANA	PRIORITAS			TARGET	PAGU INDIKATIF (Rp)	
					SEBELUM	SESUDAH	RKPD 2025	APBD 2025	RKPD PERUBAHAN 2025				NASIONAL	DAERAH				
1	2	3	4	5	6	7	8	9	10	11	12	13	14	15	16	17	18	19
			Jumlah Laporan Penyelenggaraan Rapat Koord		1 Laporan	1 Laporan	1.053.240.000,00	611.770.000,00	611.770.000,00	-441.470.000,00	Kab. Mamberamo Tengah, Kobagma, Semua Kel/Desa	DANA ALOKASI UMUM (DAU)	-	4. MEMPERSIAPKAN UTILITAS MOBILITAS MASYARAKAT DAN AKSESSIBILITAS INFRASTRUKTUR DASAR BERKELANJUTAN			0,00	BADAN PERENCANAAN PEMBANGUNAN DAERAH
	5.01.01.2.07	Pengadaan Barang Milik Daerah Penunjang Urusan Pemerintah Daerah	-		-	-	0,00	0,00	0,00	0,00			-	4. MEMPERSIAPKAN UTILITAS MOBILITAS MASYARAKAT DAN AKSESSIBILITAS INFRASTRUKTUR DASAR BERKELANJUTAN	-		0,00	BADAN PERENCANAAN PEMBANGUNAN DAERAH
	5.01.01.2.07.0002	Pengadaan Kendaraan Dinas Operasional atau Lapangan																
			Jumlah Unit Kendaraan Dinas Operasional atau		2 Unit	2 Unit	0,00	0,00	0,00	0,00	Kab. Mamberamo Tengah, Kobagma, Semua Kel/Desa	DANA ALOKASI UMUM (DAU)	-	4. MEMPERSIAPKAN UTILITAS MOBILITAS MASYARAKAT DAN AKSESSIBILITAS INFRASTRUKTUR DASAR BERKELANJUTAN			0,00	BADAN PERENCANAAN PEMBANGUNAN DAERAH
	5.01.01.2.07.0009	Pengadaan Gedung Kantor atau Bangunan Lainnya																
			Jumlah Unit Gedung Kantor atau Bangunan La		1 Unit	1 Unit	0,00	0,00	0,00	0,00	Kab. Mamberamo Tengah, Kobagma, Kobagma	DANA ALOKASI UMUM (DAU)	-	4. MEMPERSIAPKAN UTILITAS MOBILITAS MASYARAKAT DAN AKSESSIBILITAS INFRASTRUKTUR DASAR BERKELANJUTAN			0,00	BADAN PERENCANAAN PEMBANGUNAN DAERAH
	5.01.01.2.08	Penyediaan Jasa Penunjang Urusan Pemerintahan Daerah	-		-	-	0,00	222.000.000,00	222.000.000,00	222.000.000,00			-	1. MENGUATKAN PENGELOLAAN PEMERINTAHAN YANG BERSIH, EFEKTIF DAN TERPERCAYA	-		0,00	BADAN PERENCANAAN PEMBANGUNAN DAERAH
	5.01.01.2.08.0004	Penyediaan Jasa Pelayanan Umum Kantor																
			Jumlah Laporan Penyediaan Jasa Pelayanan U		-	2 Laporan	0,00	222.000.000,00	222.000.000,00	222.000.000,00	Kab. Mamberamo Tengah, Semua Kecamatan, Semua Kel/Desa	DANA ALOKASI UMUM (DAU)	-	1. MENGUATKAN PENGELOLAAN PEMERINTAHAN YANG BERSIH, EFEKTIF DAN TERPERCAYA			0,00	BADAN PERENCANAAN PEMBANGUNAN DAERAH
2	**5.01.02**	**PROGRAM PERENCANAAN, PENGENDALIAN DAN EVALUASI PEMBANGUNAN DAERAH**	-		-	-	**4.602.475.000,00**	**5.024.171.000,00**	**5.704.171.000,00**	**-4.602.475.000,00**							**0,00**	
	5.01.02.2.01	Penyusunan Perencanaan dan Pendanaan	-		-	-	2.895.475.000,00	3.726.189.000,00	4.406.189.000,00	1.510.714.000,00			-	4. MEMPERSIAPKAN UTILITAS MOBILITAS MASYARAKAT DAN AKSESSIBILITAS INFRASTRUKTUR DASAR BERKELANJUTAN	-		0,00	BADAN PERENCANAAN PEMBANGUNAN DAERAH
	5.01.02.2.01.0001	Analisis Kondisi Daerah, Permasalahan, dan Isu Strategis Pembangunan Daerah																
			Jumlah Dokumen Rancangan Awal RPJMD/RKP		1 Dokumen	1 Dokumen	678.000.000,00	0,00	0,00	-678.000.000,00	Kab. Mamberamo Tengah, Kobagma, Semua Kel/Desa	DANA ALOKASI UMUM (DAU)	-	4. MEMPERSIAPKAN UTILITAS MOBILITAS MASYARAKAT DAN AKSESSIBILITAS INFRASTRUKTUR DASAR BERKELANJUTAN			0,00	BADAN PERENCANAAN PEMBANGUNAN DAERAH
	5.01.02.2.01.0003	Pelaksanaan Konsultasi Publik																

NO	KODE	URUSAN / BIDANG URUSAN / PROGRAM / KEGIATAN / SUB KEGIATAN	INDIKATOR PROGRAM / KEGIATAN / SUB KEGIATAN	TARGET AKHIR PERIODE RENSTRA OPD	CAPAIAN KINERJA DAN KERANGKA PENDANAAN										KELOMPOK SASARAN	PRAKIRAAN MAJU RENCANA		PERANGKAT DAERAH PENANGGUNG JAWAB
					TARGET 2025		PAGU INDIKATIF (Rp)			Bertambah/Berkurang (10-12)	LOKASI	SUMBER DANA	PRIORITAS			TARGET	PAGU INDIKATIF (Rp)	
					SEBELUM	SESUDAH	RKPD 2025	APBD 2025	RKPD PERUBAHAN 2025				NASIONAL	DAERAH				
1	2	3	4	5	6	7	8	9	10	11	12	13	14	15	16	17	18	19
			Jumlah Berita Acara Konsultasi Publik		1 Berita Acara	1 Berita Acara	160.000.000,00	121.748.000,00	121.748.000,00	-38.252.000,00	Kab. Mamberamo Tengah, Kobagma, Kobagma	DANA ALOKASI UMUM (DAU)	-	4. MEMPERSIAPKAN UTILITAS MOBILITAS MASYARAKAT DAN AKSESSIBILITAS INFRASTRUKTUR DASAR BERKELANJUTAN			0,00	BADAN PERENCANAAN PEMBANGUNAN DAERAH
	5.01.02.2.01.0005	Pelaksanaan Musrenbang Kabupaten/Kota																
			Jumlah Berita Acara Musrenbang Kabupaten/Kota		1 Berita Acara	1 Berita Acara	835.000.000,00	614.083.000,00	614.083.000,00	-220.917.000,00	Kab. Mamberamo Tengah, Kobagma, Semua Kel/Desa	DANA ALOKASI UMUM (DAU)	-	4. MEMPERSIAPKAN UTILITAS MOBILITAS MASYARAKAT DAN AKSESSIBILITAS INFRASTRUKTUR DASAR BERKELANJUTAN			0,00	BADAN PERENCANAAN PEMBANGUNAN DAERAH
	5.01.02.2.01.0007	Koordinasi Penyusunan dan Penetapan Dokumen Perencanaan Pembangunan Daerah Kabupaten/Kota																
			Jumlah Dokumen Perencanaan Pembangunan Daerah Kabupaten/Kota yang Ditetapkan (RPJPD/RPJMD/RKPD)		5 Dokumen	5 Dokumen	1.222.475.000,00	2.990.358.000,00	3.670.358.000,00	2.447.883.000,00	Kab. Mamberamo Tengah, Semua Kecamatan, Semua Kel/Desa	DANA ALOKASI UMUM (DAU) DANA OTONOMI KHUSUS 1%-PA PUA-ADMINIST RASI PEMERIN TAHAN	-	4. MEMPERSIAPKAN UTILITAS MOBILITAS MASYARAKAT DAN AKSESSIBILITAS INFRASTRUKTUR DASAR BERKELANJUTAN			0,00	BADAN PERENCANAAN PEMBANGUNAN DAERAH
	5.01.02.2.03	Pengendalian, Evaluasi dan Pelaporan Bidang Perencanaan Pembangunan Daerah	-		-	-	1.207.000.000,00	1.237.982.000,00	1.237.982.000,00	30.982.000,00			-	4. MEMPERSIAPKAN UTILITAS MOBILITAS MASYARAKAT DAN AKSESSIBILITAS INFRASTRUKTUR DASAR BERKELANJUTAN	-		0,00	BADAN PERENCANAAN PEMBANGUNAN DAERAH
	5.01.02.2.03.0002	Pengendalian Pelaksanaan Kerja Sama Daerah																
			Jumlah Kerja Sama Daerah yang Dikoordinasi		3 Kerja Sama	3 Kerja Sama	557.000.000,00	623.615.000,00	623.615.000,00	66.615.000,00	Kab. Mamberamo Tengah, Kobagma, Semua Kel/Desa	DANA ALOKASI UMUM (DAU)	-	4. MEMPERSIAPKAN UTILITAS MOBILITAS MASYARAKAT DAN AKSESSIBILITAS INFRASTRUKTUR DASAR BERKELANJUTAN			0,00	BADAN PERENCANAAN PEMBANGUNAN DAERAH
	5.01.02.2.03.0003	Monitoring, Evaluasi dan Penyusunan Laporan Berkala Pelaksanaan Pembangunan Daerah																
			Jumlah Laporan Hasil Evaluasi Kinerja Pembar		2 Laporan	2 Laporan	650.000.000,00	614.367.000,00	614.367.000,00	-35.633.000,00	Kab. Mamberamo Tengah, Semua Kecamatan, Semua Kel/Desa	DANA ALOKASI UMUM (DAU) DANA OTONOMI KHUSUS 1%-PA PUA-ADMINIST RASI PEMERIN TAHAN	-	4. MEMPERSIAPKAN UTILITAS MOBILITAS MASYARAKAT DAN AKSESSIBILITAS INFRASTRUKTUR DASAR BERKELANJUTAN			0,00	BADAN PERENCANAAN PEMBANGUNAN DAERAH
	5.01.02.2.04	Implementasi Sistem Informasi Pemerintahan Daerah di Bidang Pembangunan Daerah	-		-	-	500.000.000,00	60.000.000,00	60.000.000,00	-440.000.000,00			-	4. MEMPERSIAPKAN UTILITAS MOBILITAS MASYARAKAT DAN AKSESSIBILITAS INFRASTRUKTUR DASAR BERKELANJUTAN	-		0,00	BADAN PERENCANAAN PEMBANGUNAN DAERAH
	5.01.02.2.04.0001	Pengelolaan Data dalam Sistem Informasi Pemerintahan Daerah di Bidang Pembangunan Daerah																
			Jumlah Data dalam Sistem Informasi Pemerinta		1 Dokumen	1 Dokumen	500.000.000,00	60.000.000,00	60.000.000,00	-440.000.000,00	Kab. Mamberamo Tengah, Kobagma, Semua Kel/Desa	DANA ALOKASI UMUM (DAU)	-	4. MEMPERSIAPKAN UTILITAS MOBILITAS MASYARAKAT DAN AKSESSIBILITAS INFRASTRUKTUR DASAR BERKELANJUTAN			0,00	BADAN PERENCANAAN PEMBANGUNAN DAERAH
3	**5.01.03**	**PROGRAM KOORDINASI DAN SINKRONISASI PERENCANAAN PEMBANGUNAN DAERAH**	-		-	-	**2.600.000.000,00**	**5.425.770.000,00**	**4.975.770.000,00**	**-2.600.000.000,00**							**0,00**	

NO	KODE	URUSAN / BIDANG URUSAN / PROGRAM / KEGIATAN / SUB KEGIATAN	INDIKATOR PROGRAM / KEGIATAN / SUB KEGIATAN	TARGET AKHIR PERIODE RENSTRA OPD	CAPAIAN KINERJA DAN KERANGKA PENDANAAN										KELOMPOK SASARAN	PRAKIRAAN MAJU RENCANA		PERANGKAT DAERAH PENANGGUNG JAWAB
					TARGET 2025		PAGU INDIKATIF (Rp)			Bertambah/Berkurang (10-12)	LOKASI	SUMBER DANA	PRIORITAS			TARGET	PAGU INDIKATIF (Rp)	
					SEBELUM	SESUDAH	RKPD 2025	APBD 2025	RKPD PERUBAHAN 2025				NASIONAL	DAERAH				
1	2	3	4	5	6	7	8	9	10	11	12	13	14	15	16	17	18	19
	5.01.03.2.03	Koordinasi Perencanaan Bidang Infrastruktur dan Kewilayahan	-		-	-	2.600.000.000,00	5.425.770.000,00	4.975.770.000,00	2.375.770.000,00			-	4. MEMPERSIAPKAN UTILITAS MOBILITAS MASYARAKAT DAN AKSESSIBILITAS INFRASTRUKTUR DASAR BERKELANJUTAN	-		0,00	BADAN PERENCANAAN PEMBANGUNAN DAERAH
	5.01.03.2.03.0008	Koordinasi Pelaksanaan Sinergitas dan Harmonisasi Perencanaan Pembangunan Daerah Bidang Kewilayahan																
			Jumlah Laporan Hasil Sinkronisasi Renstra/Ren	6 Laporan	6 Laporan		2.600.000.000,00	5.425.770.000,00	4.975.770.000,00	2.375.770.000,00	Kab. Mamberamo Tengah, Kobagma, Semua Kel/Desa	DANA ALOKASI UMUM (DAU)	-	4. MEMPERSIAPKAN UTILITAS MOBILITAS MASYARAKAT DAN AKSESSIBILITAS INFRASTRUKTUR DASAR BERKELANJUTAN			0,00	BADAN PERENCANAAN PEMBANGUNAN DAERAH
		BADAN PENGELOLAAN KEUANGAN DAN ASET DAERAH					**29.488.575.914,00**	**42.599.593.086,71**	**42.599.593.086,71**	**13.111.017.172,71**							**0,00**	
	5	**UNSUR PENUNJANG URUSAN PEMERINTAHAN**					**29.488.575.914,00**	**42.599.593.086,71**	**42.599.593.086,71**	**13.111.017.172,71**							**0,00**	
	5,02	**KEUANGAN**					**29.488.575.914,00**	**42.599.593.086,71**	**42.599.593.086,71**	**13.111.017.172,71**							**0,00**	
1	**5.02.01**	**PROGRAM PENUNJANG URUSAN PEMERINTAHAN DAERAH KABUPATEN/KOTA**	-		-	-	**13.288.242.914,00**	**13.970.740.086,71**	**13.970.740.086,71**	**-13.288.242.914,00**							**0,00**	
	5.02.01.2.01	Perencanaan, Penganggaran, dan Evaluasi Kinerja Perangkat Daerah	-		-	-	70.000.000,00	20.000.000,00	20.000.000,00	-50.000.000,00			-	1. MENGUATKAN PENGELOLAAN PEMERINTAHAN YANG BERSIH, EFEKTIF DAN TERPERCAYA	-		0,00	BADAN PENGELOLAAN KEUANGAN DAN ASET DAERAH
	5.02.01.2.01.0001	Penyusunan Dokumen Perencanaan Perangkat Daerah																
			Jumlah Dokumen Perencanaan Perangkat Daer	1 Dokumen	1 Dokumen		20.000.000,00	20.000.000,00	20.000.000,00	0,00	Kab. Mamberamo Tengah, Kobagma, Kobagma	DANA ALOKASI UMUM (DAU)	-	1. MENGUATKAN PENGELOLAAN PEMERINTAHAN YANG BERSIH, EFEKTIF DAN TERPERCAYA			0,00	BADAN PENGELOLAAN KEUANGAN DAN ASET DAERAH
	5.02.01.2.01.0006	Koordinasi dan Penyusunan Laporan Capaian Kinerja dan Ikhtisar Realisasi Kinerja SKPD																
			Jumlah Laporan Capaian Kinerja dan Ikhtisar	1 Laporan	1 Laporan		50.000.000,00	0,00	0,00	-50.000.000,00	Kab. Mamberamo Tengah, Kobagma, Kobagma	DANA ALOKASI UMUM (DAU)	-	1. MENGUATKAN PENGELOLAAN PEMERINTAHAN YANG BERSIH, EFEKTIF DAN TERPERCAYA			0,00	BADAN PENGELOLAAN KEUANGAN DAN ASET DAERAH
	5.02.01.2.02	Administrasi Keuangan Perangkat Daerah	-		-	-	7.031.000.000,00	7.354.561.776,71	7.354.561.776,71	323.561.776,71			-	1. MENGUATKAN PENGELOLAAN PEMERINTAHAN YANG BERSIH, EFEKTIF DAN TERPERCAYA	-		0,00	BADAN PENGELOLAAN KEUANGAN DAN ASET DAERAH
	5.02.01.2.02.0001	Penyediaan Gaji dan Tunjangan ASN																
			Jumlah Orang yang Menerima Gaji dan Tunjan	50 Orang/b ula	50 Orang/b ula		6.996.000.000,00	7.334.561.776,71	7.334.561.776,71	338.561.776,71	Kab. Mamberamo Tengah, Kobagma, Kobagma	DANA ALOKASI UMUM (DAU)	-	1. MENGUATKAN PENGELOLAAN PEMERINTAHAN YANG BERSIH, EFEKTIF DAN TERPERCAYA			0,00	BADAN PENGELOLAAN KEUANGAN DAN ASET DAERAH
	5.02.01.2.02.0007	Koordinasi dan Penyusunan Laporan Keuangan Bulanan/ Triwulanan/ Semesteran SKPD																
			Jumlah Laporan Keuangan Bulanan/ Triwulanan	2 Laporan	2 Laporan		35.000.000,00	20.000.000,00	20.000.000,00	-15.000.000,00	Kab. Mamberamo Tengah, Kobagma, Kobagma	DANA ALOKASI UMUM (DAU)	-	1. MENGUATKAN PENGELOLAAN PEMERINTAHAN YANG BERSIH, EFEKTIF DAN TERPERCAYA			0,00	BADAN PENGELOLAAN KEUANGAN DAN ASET DAERAH
	5.02.01.2.03	Administrasi Barang Milik Daerah pada Perangkat Daerah	-		-	-	350.000.000,00	395.750.000,00	395.750.000,00	45.750.000,00			-	1. MENGUATKAN PENGELOLAAN PEMERINTAHAN YANG BERSIH, EFEKTIF DAN TERPERCAYA	-		0,00	BADAN PENGELOLAAN KEUANGAN DAN ASET DAERAH
	5.02.01.2.03.0002	Pengamanan Barang Milik Daerah SKPD																

NO	KODE	URUSAN / BIDANG URUSAN / PROGRAM / KEGIATAN / SUB KEGIATAN	INDIKATOR PROGRAM / KEGIATAN / SUB KEGIATAN	TARGET AKHIR PERIODE RENSTRA OPD	CAPAIAN KINERJA DAN KERANGKA PENDANAAN										KELOMPOK SASARAN	PRAKIRAAN MAJU RENCANA		PERANGKAT DAERAH PENANGGUNG JAWAB
					TARGET 2025		PAGU INDIKATIF (Rp)			Bertambah/Berkurang (10-12)	LOKASI	SUMBER DANA	PRIORITAS			TARGET	PAGU INDIKATIF (Rp)	
					SEBELUM	SESUDAH	RKPD 2025	APBD 2025	RKPD PERUBAHAN 2025				NASIONAL	DAERAH				
1	2	3	4	5	6	7	8	9	10	11	12	13	14	15	16	17	18	19
			Jumlah Dokumen Pengamanan Barang Milik D		1 Dokumen	1 Dokumen	350.000.000,00	395.750.000,00	395.750.000,00	45.750.000,00	Semua Kota/Kab, Semua Kecamatan, Semua Kel/Desa	DANA ALOKASI UMUM (DAU)	-	1. MENGUATKAN PENGELOLAAN PEMERINTAHAN YANG BERSIH, EFEKTIF DAN TERPERCAYA			0,00	BADAN PENGELOLAAN KEUANGAN DAN ASET DAERAH
	5.02.01.2.06	Administrasi Umum Perangkat Daerah	-		-	-	4.750.000.000,00	3.022.846.200,00	3.022.846.200,00	-1.727.153.800,00			-	1. MENGUATKAN PENGELOLAAN PEMERINTAHAN YANG BERSIH, EFEKTIF DAN TERPERCAYA	-		0,00	BADAN PENGELOLAAN KEUANGAN DAN ASET DAERAH
	5.02.01.2.06.0002	Penyediaan Peralatan dan Perlengkapan Kantor																
			Jumlah Paket Peralatan dan Perlengkapan Kar		1 Paket	1 Paket	200.000.000,00	189.363.200,00	189.363.200,00	-10.636.800,00	Kab. Mamberamo Tengah, Kobagma, Kobagma	DANA ALOKASI UMUM (DAU)	-	1. MENGUATKAN PENGELOLAAN PEMERINTAHAN YANG BERSIH, EFEKTIF DAN TERPERCAYA			0,00	BADAN PENGELOLAAN KEUANGAN DAN ASET DAERAH
	5.02.01.2.06.0004	Penyediaan Bahan Logistik Kantor																
			Jumlah Paket Bahan Logistik Kantor yang Disediakan		1 Paket	1 Paket	400.000.000,00	200.000.000,00	200.000.000,00	-200.000.000,00	Kab. Mamberamo Tengah, Kobagma, Kobagma	DANA ALOKASI UMUM (DAU)	-	1. MENGUATKAN PENGELOLAAN PEMERINTAHAN YANG BERSIH, EFEKTIF DAN TERPERCAYA			0,00	BADAN PENGELOLAAN KEUANGAN DAN ASET DAERAH
	5.02.01.2.06.0005	Penyediaan Barang Cetakan dan Penggandaan																
			Jumlah Paket Barang Cetakan dan Pengganda		1 Paket	1 Paket	350.000.000,00	200.000.000,00	200.000.000,00	-150.000.000,00	Kab. Mamberamo Tengah, Kobagma, Kobagma	DANA ALOKASI UMUM (DAU)	-	1. MENGUATKAN PENGELOLAAN PEMERINTAHAN YANG BERSIH, EFEKTIF DAN TERPERCAYA			0,00	BADAN PENGELOLAAN KEUANGAN DAN ASET DAERAH
	5.02.01.2.06.0007	Penyediaan Bahan/Material																
			Jumlah Paket Bahan/Material yang Disediakan		1 Paket	1 Paket	300.000.000,00	200.000.000,00	200.000.000,00	-100.000.000,00	Kab. Mamberamo Tengah, Kobagma, Kobagma	DANA ALOKASI UMUM (DAU)	-	1. MENGUATKAN PENGELOLAAN PEMERINTAHAN YANG BERSIH, EFEKTIF DAN TERPERCAYA			0,00	BADAN PENGELOLAAN KEUANGAN DAN ASET DAERAH
	5.02.01.2.06.0008	Fasilitasi Kunjungan Tamu																
			Jumlah Laporan Fasilitasi Kunjungan Tamu		1 Laporan	1 Laporan	2.000.000.000,00	1.633.953.000,00	1.633.953.000,00	-366.047.000,00	Kab. Mamberamo Tengah, Kobagma, Kobagma	DANA ALOKASI UMUM (DAU)	-	1. MENGUATKAN PENGELOLAAN PEMERINTAHAN YANG BERSIH, EFEKTIF DAN TERPERCAYA			0,00	BADAN PENGELOLAAN KEUANGAN DAN ASET DAERAH
	5.02.01.2.06.0009	Penyelenggaraan Rapat Koordinasi dan Konsultasi SKPD																
			Jumlah Laporan Penyelenggaraan Rapat Koord		1 Laporan	1 Laporan	1.500.000.000,00	599.530.000,00	599.530.000,00	-900.470.000,00	Semua Kota/Kab, Semua Kecamatan, Semua Kel/Desa	DANA ALOKASI UMUM (DAU)	-	1. MENGUATKAN PENGELOLAAN PEMERINTAHAN YANG BERSIH, EFEKTIF DAN TERPERCAYA			0,00	BADAN PENGELOLAAN KEUANGAN DAN ASET DAERAH
	5.02.01.2.07	Pengadaan Barang Milik Daerah Penunjang Urusan Pemerintah Daerah	-		-	-	200.000.000,00	0,00	0,00	-200.000.000,00			-	4. MEMPERSIAPKAN UTILITAS MOBILITAS MASYARAKAT DAN AKSESSIBILITAS INFRASTRUKTUR DASAR BERKELANJUTAN	-		0,00	BADAN PENGELOLAAN KEUANGAN DAN ASET DAERAH
	5.02.01.2.07.0002	Pengadaan Kendaraan Dinas Operasional atau Lapangan																
			Jumlah Unit Kendaraan Dinas Operasional atau		4 Unit	4 Unit	200.000.000,00	0,00	0,00	-200.000.000,00	Kab. Mamberamo Tengah, Kobagma, Kobagma	DANA TRANSFER UMUM-DANA ALOKASI UMUM	-	4. MEMPERSIAPKAN UTILITAS MOBILITAS MASYARAKAT DAN AKSESSIBILITAS INFRASTRUKTUR DASAR BERKELANJUTAN			0,00	BADAN PENGELOLAAN KEUANGAN DAN ASET DAERAH
	5.02.01.2.08	Penyediaan Jasa Penunjang Urusan Pemerintahan Daerah	-		-	-	712.000.000,00	2.457.593.000,00	2.457.593.000,00	1.745.593.000,00			-	1. MENGUATKAN PENGELOLAAN PEMERINTAHAN YANG BERSIH, EFEKTIF DAN TERPERCAYA	-		0,00	BADAN PENGELOLAAN KEUANGAN DAN ASET DAERAH
	5.02.01.2.08.0002	Penyediaan Jasa Komunikasi, Sumber Daya Air dan Listrik																

NO	KODE	URUSAN / BIDANG URUSAN / PROGRAM / KEGIATAN / SUB KEGIATAN	INDIKATOR PROGRAM / KEGIATAN / SUB KEGIATAN	TARGET AKHIR PERIODE RENSTRA OPD	CAPAIAN KINERJA DAN KERANGKA PENDANAAN										KELOMPOK SASARAN	PRAKIRAAN MAJU RENCANA		PERANGKAT DAERAH PENANGGUNG JAWAB
					TARGET 2025		PAGU INDIKATIF (Rp)			Bertambah/Berkurang (10-12)	LOKASI	SUMBER DANA	PRIORITAS			TARGET	PAGU INDIKATIF (Rp)	
					SEBELUM	SESUDAH	RKPD 2025	APBD 2025	RKPD PERUBAHAN 2025				NASIONAL	DAERAH				
1	2	3	4	5	6	7	8	9	10	11	12	13	14	15	16	17	18	19
			Jumlah Laporan Penyediaan Jasa Komunikasi,		1 Laporan	1 Laporan	412.000.000,00	114.993.000,00	114.993.000,00	-297.007.000,00	Kab. Mamberamo Tengah, Kobagma, Kobagma	DANA ALOKASI UMUM (DAU)	-	1. MENGUATKAN PENGELOLAAN PEMERINTAHAN YANG BERSIH, EFEKTIF DAN TERPERCAYA			0,00	BADAN PENGELOLAAN KEUANGAN DAN ASET DAERAH
	5.02.01.2.08.0004	Penyediaan Jasa Pelayanan Umum Kantor																
			Jumlah Laporan Penyediaan Jasa Pelayanan U		1 Laporan	1 Laporan	300.000.000,00	2.342.600.000,00	2.342.600.000,00	2.042.600.000,00	Kab. Mamberamo Tengah, Kobagma, Kobagma	DANA ALOKASI UMUM (DAU)	-	1. MENGUATKAN PENGELOLAAN PEMERINTAHAN YANG BERSIH, EFEKTIF DAN TERPERCAYA			0,00	BADAN PENGELOLAAN KEUANGAN DAN ASET DAERAH
	5.02.01.2.09	Pemeliharaan Barang Milik Daerah Penunjang Urusan Pemerintahan Daerah	-		-	-	175.242.914,00	719.989.110,00	719.989.110,00	544.746.196,00			-	1. MENGUATKAN PENGELOLAAN PEMERINTAHAN YANG BERSIH, EFEKTIF DAN TERPERCAYA	-		0,00	BADAN PENGELOLAAN KEUANGAN DAN ASET DAERAH
	5.02.01.2.09.0001	Penyediaan Jasa Pemeliharaan, Biaya Pemeliharaan, dan Pajak Kendaraan Perorangan Dinas atau Kendaraan Dinas Jabatan																
			Jumlah Kendaraan Perorangan Dinas atau Ken		400 Unit	400 Unit	75.242.914,00	700.000.000,00	700.000.000,00	624.757.086,00	Kab. Mamberamo Tengah, Kobagma, Kobagma	DANA ALOKASI UMUM (DAU)	-	1. MENGUATKAN PENGELOLAAN PEMERINTAHAN YANG BERSIH, EFEKTIF DAN TERPERCAYA			0,00	BADAN PENGELOLAAN KEUANGAN DAN ASET DAERAH
	5.02.01.2.09.0009	Pemeliharaan/Rehabilitasi Gedung Kantor dan Bangunan Lainnya																
			Jumlah Gedung Kantor dan Bangunan Lainnya		1 Unit	1 Unit	100.000.000,00	19.989.110,00	19.989.110,00	-80.010.890,00	Semua Kota/Kab, Semua Kecamatan, Semua Kel/Desa	DANA ALOKASI UMUM (DAU)	-	1. MENGUATKAN PENGELOLAAN PEMERINTAHAN YANG BERSIH, EFEKTIF DAN TERPERCAYA			0,00	BADAN PENGELOLAAN KEUANGAN DAN ASET DAERAH
2	**5.02.02**	**PROGRAM PENGELOLAAN KEUANGAN DAERAH**	-		-	-	**10.450.000.000,00**	**23.028.000.000,00**	**23.028.000.000,00**	**-10.450.000.000,00**							**0,00**	
	5.02.02.2.01	Koordinasi dan Penyusunan Rencana Anggaran Daerah	-		-	-	5.250.000.000,00	5.400.000.000,00	5.400.000.000,00	150.000.000,00			-	1. MENGUATKAN PENGELOLAAN PEMERINTAHAN YANG BERSIH, EFEKTIF DAN TERPERCAYA	-		0,00	BADAN PENGELOLAAN KEUANGAN DAN ASET DAERAH
	5.02.02.2.01.0001	Koordinasi dan Penyusunan KUA dan PPAS																
			Jumlah Dokumen KUA dan PPAS yang Disusun		2 Dokumen	2 Dokumen	400.000.000,00	450.000.000,00	450.000.000,00	50.000.000,00	Kab. Mamberamo Tengah, Kobagma, Kobagma	DANA ALOKASI UMUM (DAU)	-	1. MENGUATKAN PENGELOLAAN PEMERINTAHAN YANG BERSIH, EFEKTIF DAN TERPERCAYA			0,00	BADAN PENGELOLAAN KEUANGAN DAN ASET DAERAH
	5.02.02.2.01.0002	Koordinasi dan Penyusunan Perubahan KUA dan Perubahan PPAS																
			Jumlah Dokumen Perubahan KUA dan Perubah		2 Dokumen	2 Dokumen	350.000.000,00	350.000.000,00	350.000.000,00	0,00	Kab. Mamberamo Tengah, Kobagma, Kobagma	DANA ALOKASI UMUM (DAU)	-	1. MENGUATKAN PENGELOLAAN PEMERINTAHAN YANG BERSIH, EFEKTIF DAN TERPERCAYA			0,00	BADAN PENGELOLAAN KEUANGAN DAN ASET DAERAH
	5.02.02.2.01.0007	Koordinasi dan Penyusunan Peraturan Daerah tentang APBD dan Peraturan Kepala Daerah tentang Penjabaran APBD																
			Jumlah Peraturan Daerah tentang APBD dan P		4 Dokumen	4 Dokumen	2.200.000.000,00	2.300.000.000,00	2.300.000.000,00	100.000.000,00	Kab. Mamberamo Tengah, Kobagma, Kobagma	DANA ALOKASI UMUM (DAU)	-	1. MENGUATKAN PENGELOLAAN PEMERINTAHAN YANG BERSIH, EFEKTIF DAN TERPERCAYA			0,00	BADAN PENGELOLAAN KEUANGAN DAN ASET DAERAH
	5.02.02.2.01.0008	Koordinasi dan Penyusunan Peraturan Daerah tentang Perubahan APBD dan Peraturan Kepala Daerah tentang Penjabaran Perubahan APBD																
			Jumlah Peraturan Daerah tentang Perubahan A		4 Dokumen	4 Dokumen	2.000.000.000,00	2.000.000.000,00	2.000.000.000,00	0,00	Kab. Mamberamo Tengah, Kobagma, Kobagma	DANA ALOKASI UMUM (DAU)	-	1. MENGUATKAN PENGELOLAAN PEMERINTAHAN YANG BERSIH, EFEKTIF DAN TERPERCAYA			0,00	BADAN PENGELOLAAN KEUANGAN DAN ASET DAERAH
	5.02.02.2.01.0013	Pembinaan Perencanaan Penganggaran Daerah Pemerintah Kabupaten/Kota																
			Jumlah Orang yang Mengikuti Pembinaan Pen		10 Orang	10 Orang	300.000.000,00	300.000.000,00	300.000.000,00	0,00	Semua Kota/Kab, Semua Kecamatan, Semua Kel/Desa	DANA ALOKASI UMUM (DAU)	-	1. MENGUATKAN PENGELOLAAN PEMERINTAHAN YANG BERSIH, EFEKTIF DAN TERPERCAYA			0,00	BADAN PENGELOLAAN KEUANGAN DAN ASET DAERAH

NO	KODE	URUSAN / BIDANG URUSAN / PROGRAM / KEGIATAN / SUB KEGIATAN	INDIKATOR PROGRAM / KEGIATAN / SUB KEGIATAN	TARGET AKHIR PERIODE RENSTRA OPD	CAPAIAN KINERJA DAN KERANGKA PENDANAAN										KELOMPOK SASARAN	PRAKIRAAN MAJU RENCANA		PERANGKAT DAERAH PENANGGUNG JAWAB
					TARGET 2025		PAGU INDIKATIF (Rp)			Bertambah/Berkurang (10-12)	LOKASI	SUMBER DANA	PRIORITAS			TARGET	PAGU INDIKATIF (Rp)	
					SEBELUM	SESUDAH	RKPD 2025	APBD 2025	RKPD PERUBAHAN 2025				NASIONAL	DAERAH				
1	2	3	4	5	6	7	8	9	10	11	12	13	14	15	16	17	18	19
	5.02.02.2.02	Koordinasi dan Pengelolaan Perbendaharaan Daerah	-		-	-	700.000.000,00	600.000.000,00	600.000.000,00	-100.000.000,00			-	1. MENGUATKAN PENGELOLAAN PEMERINTAHAN YANG BERSIH, EFEKTIF DAN TERPERCAYA	-		0,00	BADAN PENGELOLAAN KEUANGAN DAN ASET DAERAH
	5.02.02.2.02.0005	Koordinasi, Fasilitasi, Asistensi, Sinkronisasi, Supervisi, Monitoring dan Evaluasi Pengelolaan Dana Perimbangan dan Dana Transfer Lainnya																
			Jumlah Dokumen Hasil Koordinasi, Fasilitasi, A	12 Dokumen	12 Dokumen	200.000.000,00	200.000.000,00	200.000.000,00	0,00	Kab. Mamberamo Tengah, Semua Kecamatan, Semua Kel/Desa	DANA ALOKASI UMUM (DAU)	-	1. MENGUATKAN PENGELOLAAN PEMERINTAHAN YANG BERSIH, EFEKTIF DAN TERPERCAYA			0,00	BADAN PENGELOLAAN KEUANGAN DAN ASET DAERAH
	5.02.02.2.02.0007	Koordinasi dan Penyusunan Laporan Realisasi Penerimaan dan Pengeluaran Kas Daerah, Laporan Aliran Kas, dan Pelaksanaan Pemungutan/ Pemotongan dan Penyetoran Perhitungan Fihak Ketiga (PFK)																
			Jumlah Laporan Realisasi Penerimaan dan Pe	12 Laporan	12 Laporan	200.000.000,00	200.000.000,00	200.000.000,00	0,00	Kab. Mamberamo Tengah, Kobagma, Kobagma	DANA ALOKASI UMUM (DAU)	-	1. MENGUATKAN PENGELOLAAN PEMERINTAHAN YANG BERSIH, EFEKTIF DAN TERPERCAYA			0,00	BADAN PENGELOLAAN KEUANGAN DAN ASET DAERAH
	5.02.02.2.02.0011	Pembinaan Penatausahaan Keuangan Pemerintah Kabupaten/Kota																
			Jumlah Orang yang Mengikuti Pembinaan Pen	10 Orang	10 Orang	300.000.000,00	200.000.000,00	200.000.000,00	-100.000.000,00	Kab. Mamberamo Tengah, Semua Kecamatan, Semua Kel/Desa	DANA ALOKASI UMUM (DAU)	-	1. MENGUATKAN PENGELOLAAN PEMERINTAHAN YANG BERSIH, EFEKTIF DAN TERPERCAYA			0,00	BADAN PENGELOLAAN KEUANGAN DAN ASET DAERAH
	5.02.02.2.03	Koordinasi dan Pelaksanaan Akuntansi dan Pelaporan Keuangan Daerah	-		-	-	2.300.000.000,00	3.300.000.000,00	3.300.000.000,00	1.000.000.000,00			-	1. MENGUATKAN PENGELOLAAN PEMERINTAHAN YANG BERSIH, EFEKTIF DAN TERPERCAYA	-		0,00	BADAN PENGELOLAAN KEUANGAN DAN ASET DAERAH
	5.02.02.2.03.0004	Konsolidasi Laporan Keuangan SKPD, BLUD dan Laporan Keuangan Pemerintah Daerah																
			Jumlah Laporan Keuangan SKPD, BLUD dan	1 Laporan	1 Laporan	1.200.000.000,00	1.500.000.000,00	1.500.000.000,00	300.000.000,00	Kab. Mamberamo Tengah, Kobagma, Kobagma	DANA ALOKASI UMUM (DAU)	-	1. MENGUATKAN PENGELOLAAN PEMERINTAHAN YANG BERSIH, EFEKTIF DAN TERPERCAYA			0,00	BADAN PENGELOLAAN KEUANGAN DAN ASET DAERAH
	5.02.02.2.03.0005	Koordinasi dan Penyusunan Rancangan Peraturan Daerah tentang Pertanggungjawaban Pelaksanaan APBD Kabupaten/Kota dan Rancangan Peraturan Kepala Daerah tentang Penjabaran Pertanggungjawaban Pelaksanaan APBD Kabupaten/Kota																
			Jumlah Rancangan Peraturan Daerah tentang	2 Dokumen	2 Dokumen	800.000.000,00	1.500.000.000,00	1.500.000.000,00	700.000.000,00	Kab. Mamberamo Tengah, Semua Kecamatan, Semua Kel/Desa	DANA ALOKASI UMUM (DAU)	-	1. MENGUATKAN PENGELOLAAN PEMERINTAHAN YANG BERSIH, EFEKTIF DAN TERPERCAYA			0,00	BADAN PENGELOLAAN KEUANGAN DAN ASET DAERAH
	5.02.02.2.03.0011	Pembinaan Akuntansi, Pelaporan dan Pertanggungjawaban Pemerintah Kabupaten/Kota																
			Jumlah Orang yang Mengikuti Pembinaan Akun	10 Orang	10 Orang	300.000.000,00	300.000.000,00	300.000.000,00	0,00	Semua Kota/Kab, Semua Kecamatan, Semua Kel/Desa	DANA ALOKASI UMUM (DAU)	-	1. MENGUATKAN PENGELOLAAN PEMERINTAHAN YANG BERSIH, EFEKTIF DAN TERPERCAYA			0,00	BADAN PENGELOLAAN KEUANGAN DAN ASET DAERAH
	5.02.02.2.04	Penunjang Urusan Kewenangan Pengelolaan Keuangan Daerah	-		-	-	1.000.000.000,00	12.000.000.000,00	12.000.000.000,00	11.000.000.000,00			-	3. MENGUATKAN KEMAMPUAN DAN KETAHANAN EKONOMI DAERAH DAN MASYARAKAT BERWAWASAN LINGKUNGAN HIDUP	-		0,00	BADAN PENGELOLAAN KEUANGAN DAN ASET DAERAH
	5.02.02.2.04.0009	Pengelolaan Dana Darurat dan Mendesak																

NO	KODE	URUSAN / BIDANG URUSAN / PROGRAM / KEGIATAN / SUB KEGIATAN	INDIKATOR PROGRAM / KEGIATAN / SUB KEGIATAN	TARGET AKHIR PERIODE RENSTRA OPD	CAPAIAN KINERJA DAN KERANGKA PENDANAAN										KELOMPOK SASARAN	PRAKIRAAN MAJU RENCANA		PERANGKAT DAERAH PENANGGUNG JAWAB
					TARGET 2025		PAGU INDIKATIF (Rp)			Bertambah/Berkurang (10-12)	LOKASI	SUMBER DANA	PRIORITAS			TARGET	PAGU INDIKATIF (Rp)	
					SEBELUM	SESUDAH	RKPD 2025	APBD 2025	RKPD PERUBAHAN 2025				NASIONAL	DAERAH				
1	2	3	4	5	6	7	8	9	10	11	12	13	14	15	16	17	18	19
			Jumlah Laporan Hasil Pengelolaan Dana Daru		1 Laporan	1 Laporan	1.000.000.000,00	12.000.000.000,00	12.000.000.000,00	11.000.000.000,00	Kab. Mamberamo Tengah, Semua Kecamatan, Semua Kel/Desa	DANA ALOKASI UMUM (DAU)	-	3. MENGUATKAN KEMAMPUAN DAN KETAHANAN EKONOMI DAERAH DAN MASYARAKAT BERWAWASAN LINGKUNGAN HIDUP			0,00	BADAN PENGELOLAAN KEUANGAN DAN ASET DAERAH
	5.02.02.2.05	Pengelolaan Data dan Implementasi Sistem Informasi Pemerintah Daerah Lingkup Keuangan Daerah	-		-	-	1.200.000.000,00	1.728.000.000,00	1.728.000.000,00	528.000.000,00			-	1. MENGUATKAN PENGELOLAAN PEMERINTAHAN YANG BERSIH, EFEKTIF DAN TERPERCAYA	-		0,00	BADAN PENGELOLAAN KEUANGAN DAN ASET DAERAH
	5.02.02.2.05.0002	Implementasi dan Pemeliharaan Sistem Informasi Pemerintah Daerah Bidang Keuangan Daerah																
			Jumlah Dokumen Hasil Implementasi dan Pem		1 Dokumen	1 Dokumen	1.200.000.000,00	1.728.000.000,00	1.728.000.000,00	528.000.000,00	Kab. Mamberamo Tengah, Kobagma, Kobagma	DANA ALOKASI UMUM (DAU)	-	1. MENGUATKAN PENGELOLAAN PEMERINTAHAN YANG BERSIH, EFEKTIF DAN TERPERCAYA			0,00	BADAN PENGELOLAAN KEUANGAN DAN ASET DAERAH
3	**5.02.03**	**PROGRAM PENGELOLAAN BARANG MILIK DAERAH**	-		-	-	**3.900.333.000,00**	**3.835.853.000,00**	**3.835.853.000,00**	**-3.900.333.000,00**							**0,00**	
	5.02.03.2.01	Pengelolaan Barang Milik Daerah	-		-	-	3.900.333.000,00	3.835.853.000,00	3.835.853.000,00	-64.480.000,00			-	1. MENGUATKAN PENGELOLAAN PEMERINTAHAN YANG BERSIH, EFEKTIF DAN TERPERCAYA	-		0,00	BADAN PENGELOLAAN KEUANGAN DAN ASET DAERAH
	5.02.03.2.01.0001	Penyusunan Standar Harga																
			Jumlah Standar Harga yang Disusun		1 Dokumen	1 Dokumen	389.510.000,00	389.510.000,00	389.510.000,00	0,00	Semua Kota/Kab, Semua Kecamatan, Semua Kel/Desa	DANA ALOKASI UMUM (DAU)	-	1. MENGUATKAN PENGELOLAAN PEMERINTAHAN YANG BERSIH, EFEKTIF DAN TERPERCAYA			0,00	BADAN PENGELOLAAN KEUANGAN DAN ASET DAERAH
	5.02.03.2.01.0005	Penatausahaan Barang Milik Daerah																
			Jumlah Laporan Penatausahaan Barang Milik D		2 Laporan	2 Laporan	995.872.000,00	995.872.000,00	995.872.000,00	0,00	Kab. Mamberamo Tengah, Kobagma, Kobagma	DANA ALOKASI UMUM (DAU)	-	1. MENGUATKAN PENGELOLAAN PEMERINTAHAN YANG BERSIH, EFEKTIF DAN TERPERCAYA			0,00	BADAN PENGELOLAAN KEUANGAN DAN ASET DAERAH
	5.02.03.2.01.0006	Inventarisasi Barang Milik Daerah																
			Jumlah Laporan Hasil Inventarisasi (LHI) Barar		1 Laporan	1 Laporan	2.159.100.000,00	2.159.100.000,00	2.159.100.000,00	0,00	Semua Kota/Kab, Semua Kecamatan, Semua Kel/Desa	DANA ALOKASI UMUM (DAU)	-	1. MENGUATKAN PENGELOLAAN PEMERINTAHAN YANG BERSIH, EFEKTIF DAN TERPERCAYA			0,00	BADAN PENGELOLAAN KEUANGAN DAN ASET DAERAH
	5.02.03.2.01.0010	Optimalisasi Penggunaan, Pemanfaatan, Pemindahtanganan, Pemusnahan, dan Penghapusan Barang Milik Daerah																
			Jumlah Dokumen Hasil Optimalisasi Penggunaa		1 Dokumen	1 Dokumen	91.371.000,00	91.371.000,00	91.371.000,00	0,00	Semua Kota/Kab, Semua Kecamatan, Semua Kel/Desa	DANA ALOKASI UMUM (DAU)	-	1. MENGUATKAN PENGELOLAAN PEMERINTAHAN YANG BERSIH, EFEKTIF DAN TERPERCAYA			0,00	BADAN PENGELOLAAN KEUANGAN DAN ASET DAERAH
	5.02.03.2.01.0013	Pembinaan Pengelolaan Barang Milik Daerah Pemerintah Kabupaten/Kota																
			Jumlah Orang yang Mengikuti Pembinaan Pen		10 Orang	10 Orang	264.480.000,00	200.000.000,00	200.000.000,00	-64.480.000,00	Kab. Mamberamo Tengah, Semua Kecamatan, Semua Kel/Desa	DANA ALOKASI UMUM (DAU)	-	1. MENGUATKAN PENGELOLAAN PEMERINTAHAN YANG BERSIH, EFEKTIF DAN TERPERCAYA			0,00	BADAN PENGELOLAAN KEUANGAN DAN ASET DAERAH
4	**5.02.04**	**PROGRAM PENGELOLAAN PENDAPATAN DAERAH**	-		-	-	**1.850.000.000,00**	**1.765.000.000,00**	**1.765.000.000,00**	**-1.850.000.000,00**							**0,00**	
	5.02.04.2.01	Kegiatan Pengelolaan Pendapatan Daerah	-		-	-	1.850.000.000,00	1.765.000.000,00	1.765.000.000,00	-85.000.000,00			-	3. MENGUATKAN KEMAMPUAN DAN KETAHANAN EKONOMI DAERAH DAN MASYARAKAT BERWAWASAN LINGKUNGAN HIDUP	-		0,00	BADAN PENGELOLAAN KEUANGAN DAN ASET DAERAH
	5.02.04.2.01.0002	Analisa dan Pengembangan Pajak Daerah, serta Penyusunan Kebijakan Pajak Daerah																

NO	KODE	URUSAN / BIDANG URUSAN / PROGRAM / KEGIATAN / SUB KEGIATAN	INDIKATOR PROGRAM / KEGIATAN / SUB KEGIATAN	TARGET AKHIR PERIODE RENSTRA OPD	CAPAIAN KINERJA DAN KERANGKA PENDANAAN										KELOMPOK SASARAN	PRAKIRAAN MAJU RENCANA		PERANGKAT DAERAH PENANGGUNG JAWAB
					TARGET 2025		PAGU INDIKATIF (Rp)			Bertambah/Berkurang (10-12)	LOKASI	SUMBER DANA	PRIORITAS			TARGET	PAGU INDIKATIF (Rp)	
					SEBELUM	SESUDAH	RKPD 2025	APBD 2025	RKPD PERUBAHAN 2025				NASIONAL	DAERAH				
1	2	3	4	5	6	7	8	9	10	11	12	13	14	15	16	17	18	19
			Jumlah Dokumen Hasil Analis Pajak Daerah s		1 Dokumen	1 Dokumen	500.000.000,00	250.000.000,00	250.000.000,00	-250.000.000,00	Kab. Mamberamo Tengah, Semua Kecamatan, Semua Kel/Desa	DANA ALOKASI UMUM (DAU)	-	3. MENGUATKAN KEMAMPUAN DAN KETAHANAN EKONOMI DAERAH DAN MASYARAKAT BERWAWASAN LINGKUNGAN HIDUP			0,00	BADAN PENGELOLAAN KEUANGAN DAN ASET DAERAH
	5.02.04.2.01.0005	Pendataan dan Pendaftaran Objek Pajak Daerah																
			Jumlah Laporan Hasil Pendataan dan Pendafta		1 Laporan	1 Laporan	900.000.000,00	500.000.000,00	500.000.000,00	-400.000.000,00	Kab. Mamberamo Tengah, Semua Kecamatan, Semua Kel/Desa	DANA ALOKASI UMUM (DAU)	-	3. MENGUATKAN KEMAMPUAN DAN KETAHANAN EKONOMI DAERAH DAN MASYARAKAT BERWAWASAN LINGKUNGAN HIDUP			0,00	BADAN PENGELOLAAN KEUANGAN DAN ASET DAERAH
	5.02.04.2.01.0009	Pelayanan dan Konsultasi Pajak Daerah																
			Jumlah Layanan dan Konsultasi Pajak Daerah		1 Layanan	1 Layanan	150.000.000,00	115.000.000,00	115.000.000,00	-35.000.000,00	Kab. Mamberamo Tengah, Semua Kecamatan, Semua Kel/Desa	DANA ALOKASI UMUM (DAU)	-	3. MENGUATKAN KEMAMPUAN DAN KETAHANAN EKONOMI DAERAH DAN MASYARAKAT BERWAWASAN LINGKUNGAN HIDUP			0,00	BADAN PENGELOLAAN KEUANGAN DAN ASET DAERAH
	5.02.04.2.01.0014	Pembinaan dan Pengawasan Pengelolaan Pajak Daerah dan Retribusi Daerah																
			Jumlah Laporan Hasil Pembinaan dan Pengawasan Pengelolaan Retribusi Daerah		10 Laporan	10 Laporan	300.000.000,00	900.000.000,00	900.000.000,00	600.000.000,00	Kab. Mamberamo Tengah, Semua Kecamatan, Semua Kel/Desa	DANA ALOKASI UMUM (DAU)	-	1. MENGUATKAN PENGELOLAAN PEMERINTAHAN YANG BERSIH, EFEKTIF DAN TERPERCAYA			0,00	BADAN PENGELOLAAN KEUANGAN DAN ASET DAERAH
		BADAN KEPEGAWAIAN DAN PENGEMBANGAN SUMBER DAYA MANUSIA					**17.651.037.000,00**	**20.580.899.821,00**	**21.380.899.821,00**	**3.729.862.821,00**							**0,00**	
	5	**UNSUR PENUNJANG URUSAN PEMERINTAHAN**					**17.651.037.000,00**	**20.580.899.821,00**	**21.380.899.821,00**	**3.729.862.821,00**							**0,00**	
	5,03	**KEPEGAWAIAN**					**14.901.037.000,00**	**16.947.087.821,00**	**19.476.387.821,00**	**4.575.350.821,00**							**0,00**	
1	**5.03.01**	**PROGRAM PENUNJANG URUSAN PEMERINTAHAN DAERAH KABUPATEN/KOTA**	-		-	-	**3.527.816.000,00**	**7.493.866.821,00**	**8.068.866.821,00**	**-3.527.816.000,00**							**0,00**	
	5.03.01.2.01	Perencanaan, Penganggaran, dan Evaluasi Kinerja Perangkat Daerah	-		-	-	100.000.000,00	100.000.000,00	100.000.000,00	0,00			-	-	-		0,00	BADAN KEPEGAWAIAN DAN PENGEMBANGAN SUMBER DAYA MANUSIA
	5.03.01.2.01.0001	Penyusunan Dokumen Perencanaan Perangkat Daerah																
			Jumlah Dokumen Perencanaan Perangkat Daer		1 Dokumen	1 Dokumen	100.000.000,00	100.000.000,00	100.000.000,00	0,00	Kab. Mamberamo Tengah, Semua Kecamatan, Semua Kel/Desa	DANA ALOKASI UMUM (DAU)	-	-			0,00	BADAN KEPEGAWAIAN DAN PENGEMBANGAN SUMBER DAYA MANUSIA
	5.03.01.2.02	Administrasi Keuangan Perangkat Daerah	-		-	-	110.000.000,00	4.630.860.821,00	4.630.860.821,00	4.520.860.821,00			-	-	-		0,00	BADAN KEPEGAWAIAN DAN PENGEMBANGAN SUMBER DAYA MANUSIA
	5.03.01.2.02.0001	Penyediaan Gaji dan Tunjangan ASN																
			Jumlah Orang yang Menerima Gaji dan Tunjan		36 Orang/b ula	36 Orang/b ula	0,00	4.520.860.821,00	4.520.860.821,00	4.520.860.821,00	Kab. Mamberamo Tengah, Kobagma, Semua Kel/Desa	DANA ALOKASI UMUM (DAU)	-	-			0,00	BADAN KEPEGAWAIAN DAN PENGEMBANGAN SUMBER DAYA MANUSIA
	5.03.01.2.02.0002	Penyediaan Administrasi Pelaksanaan Tugas ASN																
			Jumlah Dokumen Hasil Penyediaan Administras		1 Dokumen	1 Dokumen	75.000.000,00	75.000.000,00	75.000.000,00	0,00	Kab. Mamberamo Tengah, Semua Kecamatan, Semua Kel/Desa	DANA ALOKASI UMUM (DAU)	-	-			0,00	BADAN KEPEGAWAIAN DAN PENGEMBANGAN SUMBER DAYA MANUSIA
	5.03.01.2.02.0007	Koordinasi dan Penyusunan Laporan Keuangan Bulanan/ Triwulanan/ Semesteran SKPD																

NO	KODE	URUSAN / BIDANG URUSAN / PROGRAM / KEGIATAN / SUB KEGIATAN	INDIKATOR PROGRAM / KEGIATAN / SUB KEGIATAN	TARGET AKHIR PERIODE RENSTRA OPD	CAPAIAN KINERJA DAN KERANGKA PENDANAAN										KELOMPOK SASARAN	PRAKIRAAN MAJU RENCANA		PERANGKAT DAERAH PENANGGUNG JAWAB
					TARGET 2025		PAGU INDIKATIF (Rp)			Bertambah/Berkurang (10-12)	LOKASI	SUMBER DANA	PRIORITAS			TARGET	PAGU INDIKATIF (Rp)	
					SEBELUM	SESUDAH	RKPD 2025	APBD 2025	RKPD PERUBAHAN 2025				NASIONAL	DAERAH				
1	2	3	4	5	6	7	8	9	10	11	12	13	14	15	16	17	18	19
			Jumlah Laporan Keuangan Bulanan/ Triwulanan		1 Laporan	1 Laporan	35.000.000,00	35.000.000,00	35.000.000,00	0,00	Kab. Mamberamo Tengah, Semua Kecamatan, Semua Kel/Desa	DANA ALOKASI UMUM (DAU)	-	-			0,00	BADAN KEPEGAWAIAN DAN PENGEMBANGAN SUMBER DAYA MANUSIA
	5.03.01.2.05	Administrasi Kepegawaian Perangkat Daerah	-		-	-	400.000.000,00	0,00	250.000.000,00	-150.000.000,00			-	-	-		0,00	BADAN KEPEGAWAIAN DAN PENGEMBANGAN SUMBER DAYA MANUSIA
	5.03.01.2.05.0002	Pengadaan Pakaian Dinas beserta Atribut Kelengkapannya																
			Jumlah Paket Pakaian Dinas beserta Atribut K		1 Paket	1 Paket	150.000.000,00	0,00	0,00	-150.000.000,00	Kab. Mamberamo Tengah, Semua Kecamatan, Semua Kel/Desa	DANA ALOKASI UMUM (DAU)	-	-			0,00	BADAN KEPEGAWAIAN DAN PENGEMBANGAN SUMBER DAYA MANUSIA
	5.03.01.2.05.0009	Pendidikan dan Pelatihan Pegawai Berdasarkan Tugas dan Fungsi																
			Jumlah Pegawai Berdasarkan Tugas dan Fung		80 Orang	80 Orang	250.000.000,00	0,00	0,00	-250.000.000,00	Kab. Mamberamo Tengah, Semua Kecamatan, Semua Kel/Desa	DANA ALOKASI UMUM (DAU)	-	-			0,00	BADAN KEPEGAWAIAN DAN PENGEMBANGAN SUMBER DAYA MANUSIA
	5.03.01.2.05.0010	Sosialisasi Peraturan Perundang-Undangan																
			Jumlah Orang yang Mengikuti Sosialisasi Peraturan Perundang-Undangan		-	80 Orang	0,00	0,00	250.000.000,00	250.000.000,00	Kab. Mamberamo Tengah, Semua Kecamatan, Semua Kel/Desa	DANA ALOKASI UMUM (DAU)	-	-			0,00	BADAN KEPEGAWAIAN DAN PENGEMBANGAN SUMBER DAYA MANUSIA
	5.03.01.2.06	Administrasi Umum Perangkat Daerah	-		-	-	1.774.840.000,00	1.620.030.000,00	1.620.030.000,00	-154.810.000,00			-	-	-		0,00	BADAN KEPEGAWAIAN DAN PENGEMBANGAN SUMBER DAYA MANUSIA
	5.03.01.2.06.0002	Penyediaan Peralatan dan Perlengkapan Kantor																
			Jumlah Paket Peralatan dan Perlengkapan Kar		1 Paket	1 Paket	379.810.000,00	0,00	0,00	-379.810.000,00	Kab. Mamberamo Tengah, Semua Kecamatan, Semua Kel/Desa	DANA ALOKASI UMUM (DAU)	-	-			0,00	BADAN KEPEGAWAIAN DAN PENGEMBANGAN SUMBER DAYA MANUSIA
	5.03.01.2.06.0005	Penyediaan Barang Cetakan dan Penggandaan																
			Jumlah Paket Barang Cetakan dan Pengganda		1 Paket	1 Paket	70.000.000,00	70.000.000,00	70.000.000,00	0,00	Kab. Mamberamo Tengah, Semua Kecamatan, Semua Kel/Desa	DANA ALOKASI UMUM (DAU)	-	-			0,00	BADAN KEPEGAWAIAN DAN PENGEMBANGAN SUMBER DAYA MANUSIA
	5.03.01.2.06.0007	Penyediaan Bahan/Material																
			Jumlah Paket Bahan/Material yang Disediakan		1 Paket	1 Paket	90.000.000,00	90.000.000,00	90.000.000,00	0,00	Kab. Mamberamo Tengah, Semua Kecamatan, Semua Kel/Desa	DANA ALOKASI UMUM (DAU)	-	-			0,00	BADAN KEPEGAWAIAN DAN PENGEMBANGAN SUMBER DAYA MANUSIA
	5.03.01.2.06.0008	Fasilitasi Kunjungan Tamu																
			Jumlah Laporan Fasilitasi Kunjungan Tamu		1 Laporan	1 Laporan	210.030.000,00	210.030.000,00	210.030.000,00	0,00	Kab. Mamberamo Tengah, Semua Kecamatan, Semua Kel/Desa	DANA ALOKASI UMUM (DAU)	-	-			0,00	BADAN KEPEGAWAIAN DAN PENGEMBANGAN SUMBER DAYA MANUSIA
	5.03.01.2.06.0009	Penyelenggaraan Rapat Koordinasi dan Konsultasi SKPD																
			Jumlah Laporan Penyelenggaraan Rapat Koord		1 Laporan	1 Laporan	775.000.000,00	1.000.000.000,00	1.000.000.000,00	225.000.000,00	Kab. Mamberamo Tengah, Semua Kecamatan, Semua Kel/Desa	DANA ALOKASI UMUM (DAU)	-	-			0,00	BADAN KEPEGAWAIAN DAN PENGEMBANGAN SUMBER DAYA MANUSIA
	5.03.01.2.06.0011	Dukungan Pelaksanaan Sistem Pemerintahan Berbasis Elektronik pada SKPD																

NO	KODE	URUSAN / BIDANG URUSAN / PROGRAM / KEGIATAN / SUB KEGIATAN	INDIKATOR PROGRAM / KEGIATAN / SUB KEGIATAN	TARGET AKHIR PERIODE RENSTRA OPD	CAPAIAN KINERJA DAN KERANGKA PENDANAAN										KELOMPOK SASARAN	PRAKIRAAN MAJU RENCANA		PERANGKAT DAERAH PENANGGUNG JAWAB
					TARGET 2025		PAGU INDIKATIF (Rp)			Bertambah/Berkurang (10-12)	LOKASI	SUMBER DANA	PRIORITAS			TARGET	PAGU INDIKATIF (Rp)	
					SEBELUM	SESUDAH	RKPD 2025	APBD 2025	RKPD PERUBAHAN 2025				NASIONAL	DAERAH				
1	2	3	4	5	6	7	8	9	10	11	12	13	14	15	16	17	18	19
			Jumlah Dokumen Dukungan Pelaksanaan Siste		1 Dokumen	1 Dokumen	250.000.000,00	250.000.000,00	250.000.000,00	0,00	Kab. Mamberamo Tengah, Semua Kecamatan, Semua Kel/Desa	DANA ALOKASI UMUM (DAU)	-	-			0,00	BADAN KEPEGAWAIAN DAN PENGEMBANGAN SUMBER DAYA MANUSIA
	5.03.01.2.08	Penyediaan Jasa Penunjang Urusan Pemerintahan Daerah	-		-	-	719.400.000,00	719.400.000,00	719.400.000,00	0,00			-	-	-		0,00	BADAN KEPEGAWAIAN DAN PENGEMBANGAN SUMBER DAYA MANUSIA
	5.03.01.2.08.0002	Penyediaan Jasa Komunikasi, Sumber Daya Air dan Listrik																
			Jumlah Laporan Penyediaan Jasa Komunikasi,		1 Laporan	1 Laporan	267.000.000,00	267.000.000,00	267.000.000,00	0,00	Kab. Mamberamo Tengah, Semua Kecamatan, Semua Kel/Desa	DANA ALOKASI UMUM (DAU)	-	-			0,00	BADAN KEPEGAWAIAN DAN PENGEMBANGAN SUMBER DAYA MANUSIA
	5.03.01.2.08.0004	Penyediaan Jasa Pelayanan Umum Kantor																
			Jumlah Laporan Penyediaan Jasa Pelayanan U		4 Laporan	4 Laporan	452.400.000,00	452.400.000,00	452.400.000,00	0,00	Kab. Mamberamo Tengah, Semua Kecamatan, Semua Kel/Desa	DANA ALOKASI UMUM (DAU)	-	-			0,00	BADAN KEPEGAWAIAN DAN PENGEMBANGAN SUMBER DAYA MANUSIA
	5.03.01.2.09	Pemeliharaan Barang Milik Daerah Penunjang Urusan Pemerintahan Daerah	-		-	-	423.576.000,00	423.576.000,00	748.576.000,00	325.000.000,00			-	-	-		0,00	BADAN KEPEGAWAIAN DAN PENGEMBANGAN SUMBER DAYA MANUSIA
	5.03.01.2.09.0002	Penyediaan Jasa Pemeliharaan, Biaya Pemeliharaan, Pajak dan Perizinan Kendaraan Dinas Operasional atau Lapangan																
			Jumlah Kendaraan Dinas Operasional atau Lap		3 Unit	3 Unit	23.576.000,00	23.576.000,00	23.576.000,00	0,00	Kab. Mamberamo Tengah, Semua Kecamatan, Semua Kel/Desa	DANA ALOKASI UMUM (DAU)	-	-			0,00	BADAN KEPEGAWAIAN DAN PENGEMBANGAN SUMBER DAYA MANUSIA
	5.03.01.2.09.0009	Pemeliharaan/Rehabilitasi Gedung Kantor dan Bangunan Lainnya																
			Jumlah Gedung Kantor dan Bangunan Lainnya		2 Unit	2 Unit	400.000.000,00	400.000.000,00	725.000.000,00	325.000.000,00	Kab. Mamberamo Tengah, Semua Kecamatan, Semua Kel/Desa	DANA ALOKASI UMUM (DAU)	-	-			0,00	BADAN KEPEGAWAIAN DAN PENGEMBANGAN SUMBER DAYA MANUSIA
2	**5.03.02**	**PROGRAM KEPEGAWAIAN DAERAH**	-		-	-	**11.373.221.000,00**	**9.453.221.000,00**	**11.407.521.000,00**	**-11.373.221.000,00**							**0,00**	
	5.03.02.2.01	Pengadaan, Pemberhentian dan Informasi Kepegawaian ASN	-		-	-	3.211.364.000,00	3.541.364.000,00	4.395.664.000,00	1.184.300.000,00			-	-	-		0,00	BADAN KEPEGAWAIAN DAN PENGEMBANGAN SUMBER DAYA MANUSIA
	5.03.02.2.01.0001	Perumusan Bahan Kebijakan Pengadaan ASN																
			Jumlah Dokumen Hasil Perumusan Bahan Keb		-	1 Dokumen	0,00	0,00	250.000.000,00	250.000.000,00	Kab. Mamberamo Tengah, Kobagma, Kobagma	DANA ALOKASI UMUM (DAU)	-	-			0,00	BADAN KEPEGAWAIAN DAN PENGEMBANGAN SUMBER DAYA MANUSIA
	5.03.02.2.01.0002	Penyusunan Rencana Kebutuhan, Jenis dan Jumlah Jabatan untuk Pelaksanaan Pengadaan ASN																
			Jumlah Dokumen Hasil Penyusunan Rencana		1 Dokumen	1 Dokumen	230.000.000,00	0,00	0,00	-230.000.000,00	Kab. Mamberamo Tengah, Semua Kecamatan, Semua Kel/Desa	DANA ALOKASI UMUM (DAU)	-	-			0,00	BADAN KEPEGAWAIAN DAN PENGEMBANGAN SUMBER DAYA MANUSIA
	5.03.02.2.01.0002	Penyusunan Rencana Kebutuhan, Jenis dan Jumlah Jabatan untuk Pelaksanaan Pengadaan ASN																
			Jumlah Dokumen Hasil Penyusunan Rencana		-	1 Dokumen	0,00	0,00	129.300.000,00	129.300.000,00	Kab. Mamberamo Tengah, Semua Kecamatan, Semua Kel/Desa	DANA ALOKASI UMUM (DAU)	-	-			0,00	BADAN KEPEGAWAIAN DAN PENGEMBANGAN SUMBER DAYA MANUSIA
	5.03.02.2.01.0003	Koordinasi dan Fasilitasi Pengadaan PNS dan PPPK																

NO	KODE	URUSAN / BIDANG URUSAN / PROGRAM / KEGIATAN / SUB KEGIATAN	INDIKATOR PROGRAM / KEGIATAN / SUB KEGIATAN	TARGET AKHIR PERIODE RENSTRA OPD	CAPAIAN KINERJA DAN KERANGKA PENDANAAN										KELOMPOK SASARAN	PRAKIRAAN MAJU RENCANA		PERANGKAT DAERAH PENANGGUNG JAWAB
					TARGET 2025		PAGU INDIKATIF (Rp)			Bertambah/Berkurang (10-12)	LOKASI	SUMBER DANA	PRIORITAS			TARGET	PAGU INDIKATIF (Rp)	
					SEBELUM	SESUDAH	RKPD 2025	APBD 2025	RKPD PERUBAHAN 2025				NASIONAL	DAERAH				
1	2	3	4	5	6	7	8	9	10	11	12	13	14	15	16	17	18	19
			Jumlah Dokumen Kegiatan Koordinasi dan Fas		1 Dokumen	1 Dokumen	1.346.364.000,00	1.706.364.000,00	1.906.364.000,00	560.000.000,00	Kab. Mamberamo Tengah, Semua Kecamatan, Semua Kel/Desa	DANA ALOKASI UMUM (DAU)	-	-			0,00	BADAN KEPEGAWAIAN DAN PENGEMBANGAN SUMBER DAYA MANUSIA
	5.03.02.2.01.0004	Evaluasi Pengadaan ASN dan Pengadaan ASN																
			Jumlah Laporan Hasil Evaluasi Pengadaan ASN		1 Laporan	1 Laporan	320.000.000,00	320.000.000,00	320.000.000,00	0,00	Kab. Mamberamo Tengah, Semua Kecamatan, Semua Kel/Desa	DANA ALOKASI UMUM (DAU)	-	-			0,00	BADAN KEPEGAWAIAN DAN PENGEMBANGAN SUMBER DAYA MANUSIA
	5.03.02.2.01.0006	Koordinasi Pelaksanaan Administrasi Pemberhentian																
			Jumlah Dokumen Hasil kegiatan Koordinasi Pe		1 Dokumen	1 Dokumen	300.000.000,00	300.000.000,00	375.000.000,00	75.000.000,00	Kab. Mamberamo Tengah, Semua Kecamatan, Semua Kel/Desa	DANA ALOKASI UMUM (DAU)	-	-			0,00	BADAN KEPEGAWAIAN DAN PENGEMBANGAN SUMBER DAYA MANUSIA
	5.03.02.2.01.0010	Pengelolaan Sistem Informasi Kepegawaian																
			Jumlah Dokumen Hasil Pengelolaan Sistem Int		1 Dokumen	1 Dokumen	500.000.000,00	0,00	0,00	-500.000.000,00	Kab. Mamberamo Tengah, Semua Kecamatan, Semua Kel/Desa	DANA ALOKASI UMUM (DAU)	-	-			0,00	BADAN KEPEGAWAIAN DAN PENGEMBANGAN SUMBER DAYA MANUSIA
	5.03.02.2.01.0010	Pengelolaan Sistem Informasi Kepegawaian																
			Jumlah Dokumen Hasil Pengelolaan Sistem Int	-		1 Dokumen	0,00	725.000.000,00	825.000.000,00	825.000.000,00	Kab. Mamberamo Tengah, Semua Kecamatan, Semua Kel/Desa	DANA ALOKASI UMUM (DAU)	-	-			0,00	BADAN KEPEGAWAIAN DAN PENGEMBANGAN SUMBER DAYA MANUSIA
	5.03.02.2.01.0011	Pengelolaan Data Kepegawaian																
			Jumlah Dokumen Hasil Pengelolaan Data Kepe		1 Dokumen	1 Dokumen	515.000.000,00	490.000.000,00	590.000.000,00	75.000.000,00	Kab. Mamberamo Tengah, Semua Kecamatan, Semua Kel/Desa	DANA ALOKASI UMUM (DAU)	-	-			0,00	BADAN KEPEGAWAIAN DAN PENGEMBANGAN SUMBER DAYA MANUSIA
	5.03.02.2.02	Mutasi dan Promosi ASN	-		-	-	1.218.557.000,00	1.418.557.000,00	1.768.557.000,00	550.000.000,00			-	-	-		0,00	BADAN KEPEGAWAIAN DAN PENGEMBANGAN SUMBER DAYA MANUSIA
	5.03.02.2.02.0001	Pengelolaan Mutasi ASN																
			Jumlah Dokumen Hasil Pelaksanaan Mutasi Ja		1 Dokumen	1 Dokumen	250.000.000,00	250.000.000,00	350.000.000,00	100.000.000,00	Kab. Mamberamo Tengah, Semua Kecamatan, Semua Kel/Desa	DANA ALOKASI UMUM (DAU)	-	-			0,00	BADAN KEPEGAWAIAN DAN PENGEMBANGAN SUMBER DAYA MANUSIA
	5.03.02.2.02.0002	Pengelolaan Kenaikan Pangkat ASN																
			Jumlah Pengelolaan Kenaikan Pangkat ASN		1 Dokumen	1 Dokumen	568.557.000,00	568.557.000,00	618.557.000,00	50.000.000,00	Kab. Mamberamo Tengah, Semua Kecamatan, Semua Kel/Desa	DANA ALOKASI UMUM (DAU)	-	-			0,00	BADAN KEPEGAWAIAN DAN PENGEMBANGAN SUMBER DAYA MANUSIA
	5.03.02.2.02.0003	Pengelolaan Promosi ASN																
			Jumlah Dokumen Hasil Pengelolaan Promosi ASN		1 Dokumen	1 Dokumen	400.000.000,00	600.000.000,00	800.000.000,00	400.000.000,00	Kab. Mamberamo Tengah, Semua Kecamatan, Semua Kel/Desa	DANA ALOKASI UMUM (DAU)	-	-			0,00	BADAN KEPEGAWAIAN DAN PENGEMBANGAN SUMBER DAYA MANUSIA
	5.03.02.2.03	Pengembangan Kompetensi ASN	-		-	-	6.493.300.000,00	4.243.300.000,00	4.443.300.000,00	-2.050.000.000,00			-	-	-		0,00	BADAN KEPEGAWAIAN DAN PENGEMBANGAN SUMBER DAYA MANUSIA
	5.03.02.2.03.0001	Peningkatan Kapasitas Kinerja ASN																

NO	KODE	URUSAN / BIDANG URUSAN / PROGRAM / KEGIATAN / SUB KEGIATAN	INDIKATOR PROGRAM / KEGIATAN / SUB KEGIATAN	TARGET AKHIR PERIODE RENSTRA OPD	CAPAIAN KINERJA DAN KERANGKA PENDANAAN										KELOMPOK SASARAN	PRAKIRAAN MAJU RENCANA		PERANGKAT DAERAH PENANGGUNG JAWAB
					TARGET 2025		PAGU INDIKATIF (Rp)			Bertambah/Berkurang (10-12)	LOKASI	SUMBER DANA	PRIORITAS			TARGET	PAGU INDIKATIF (Rp)	
					SEBELUM	SESUDAH	RKPD 2025	APBD 2025	RKPD PERUBAHAN 2025				NASIONAL	DAERAH				
1	2	3	4	5	6	7	8	9	10	11	12	13	14	15	16	17	18	19
			Jumlah ASN yang Meningkat Kapasitasnya		80 Orang	80 Orang	233.300.000,00	233.300.000,00	233.300.000,00	0,00	Kab. Mamberamo Tengah, Semua Kecamatan, Semua Kel/Desa	DANA ALOKASI UMUM (DAU)	-	-			0,00	BADAN KEPEGAWAIAN DAN PENGEMBANGAN SUMBER DAYA MANUSIA
	5.03.02.2.03.0002	Pengelolaan Assessment Center																
			Jumlah Dokumen Pengelolaan Assessment Ce		1 Dokumen	1 Dokumen	750.000.000,00	1.250.000.000,00	1.450.000.000,00	700.000.000,00	Kab. Mamberamo Tengah, Semua Kecamatan, Semua Kel/Desa	DANA ALOKASI UMUM (DAU)	-	-			0,00	BADAN KEPEGAWAIAN DAN PENGEMBANGAN SUMBER DAYA MANUSIA
	5.03.02.2.03.0004	Pengelolaan Pendidikan Lanjutan ASN																
			Jumlah ASN yang Mendapatkan Pendidikan La		0 Orang	47 Orang	2.510.000.000,00	2.510.000.000,00	2.510.000.000,00	0,00	Kab. Mamberamo Tengah, Semua Kecamatan, Semua Kel/Desa	DANA OTONOMI KHUSUS 1%-PA PUA-ADMINIST RASI PEMERIN TAHAN	-	-			0,00	BADAN KEPEGAWAIAN DAN PENGEMBANGAN SUMBER DAYA MANUSIA
	5.03.02.2.03.0005	Koordinasi dan Kerja Sama Pelaksanaan Diklat																
			Jumlah Dokumen Hasil Koordinasi dan Kerja S		1 Dokumen	1 Dokumen	2.500.000.000,00	0,00	0,00	-2.500.000.000,00	Kab. Mamberamo Tengah, Semua Kecamatan, Semua Kel/Desa	DANA ALOKASI UMUM (DAU)	-	-			0,00	BADAN KEPEGAWAIAN DAN PENGEMBANGAN SUMBER DAYA MANUSIA
	5.03.02.2.03.0012	Sosialisasi dan Penyebaran Informasi Jabatan Fungsional ASN																
			Jumlah Dokumen Hasil Sosialisasi dan Penyeb		1 Dokumen	1 Dokumen	250.000.000,00	0,00	0,00	-250.000.000,00	Kab. Mamberamo Tengah, Semua Kecamatan, Semua Kel/Desa	DANA ALOKASI UMUM (DAU)	-	-			0,00	BADAN KEPEGAWAIAN DAN PENGEMBANGAN SUMBER DAYA MANUSIA
	5.03.02.2.03.0013	Pembinaan Jabatan Fungsional ASN																
			Jumlah ASN Fungsional yang Dibina		0 Orang	0 Orang	250.000.000,00	250.000.000,00	250.000.000,00	0,00	Kab. Mamberamo Tengah, Semua Kecamatan, Semua Kel/Desa	DANA ALOKASI UMUM (DAU)	-	-			0,00	BADAN KEPEGAWAIAN DAN PENGEMBANGAN SUMBER DAYA MANUSIA
	5.03.02.2.04	Penilaian dan Evaluasi Kinerja Aparatur	-		-	-	450.000.000,00	250.000.000,00	800.000.000,00	350.000.000,00			-	1. MENGUATKAN PENGELOLAAN PEMERINTAHAN YANG BERSIH, EFEKTIF DAN TERPERCAYA	-		0,00	BADAN KEPEGAWAIAN DAN PENGEMBANGAN SUMBER DAYA MANUSIA
	5.03.02.2.04.0001	Penyusunan Kebijakan Penilaian dan Evaluasi Kinerja Aparatur																
			Jumlah Dokumen Hasil Penyusunan Kebijakan	-		1 Dokumen	0,00	0,00	300.000.000,00	300.000.000,00	Kab. Mamberamo Tengah, Kobagma, Kobagma	DANA ALOKASI UMUM (DAU)	-	1. MENGUATKAN PENGELOLAAN PEMERINTAHAN YANG BERSIH, EFEKTIF DAN TERPERCAYA			0,00	BADAN KEPEGAWAIAN DAN PENGEMBANGAN SUMBER DAYA MANUSIA
	5.03.02.2.04.0002	Pelaksanaan Penilaian dan Evaluasi Kinerja Aparatur																
			Jumlah Dokumen Hasil Pelaksanaan Penilaian		1 Dokumen	1 Dokumen	200.000.000,00	0,00	0,00	-200.000.000,00	Kab. Mamberamo Tengah, Semua Kecamatan, Semua Kel/Desa	DANA ALOKASI UMUM (DAU)	-	-			0,00	BADAN KEPEGAWAIAN DAN PENGEMBANGAN SUMBER DAYA MANUSIA
	5.03.02.2.04.0004	Pengelolaan Pemberian Penghargaan bagi Pegawai																
			Jumlah ASN yang Diberikan Penghargaan		0 Orang	0 Orang	250.000.000,00	0,00	0,00	-250.000.000,00	Kab. Mamberamo Tengah, Semua Kecamatan, Semua Kel/Desa	DANA ALOKASI UMUM (DAU)	-	-			0,00	BADAN KEPEGAWAIAN DAN PENGEMBANGAN SUMBER DAYA MANUSIA
	5.03.02.2.04.0004	Pengelolaan Pemberian Penghargaan bagi Pegawai																
			Jumlah ASN yang Diberikan Penghargaan		-	50 Orang	0,00	250.000.000,00	250.000.000,00	250.000.000,00	Semua Kota/Kab, Semua Kecamatan, Semua Kel/Desa	DANA ALOKASI UMUM (DAU)	-	-			0,00	BADAN KEPEGAWAIAN DAN PENGEMBANGAN SUMBER DAYA MANUSIA
	5.03.02.2.04.0007	Pembinaan Disiplin ASN																

NO	KODE	URUSAN / BIDANG URUSAN / PROGRAM / KEGIATAN / SUB KEGIATAN	INDIKATOR PROGRAM / KEGIATAN / SUB KEGIATAN	TARGET AKHIR PERIODE RENSTRA OPD	CAPAIAN KINERJA DAN KERANGKA PENDANAAN										KELOMPOK SASARAN	PRAKIRAAN MAJU RENCANA		PERANGKAT DAERAH PENANGGUNG JAWAB
					TARGET 2025		PAGU INDIKATIF (Rp)			Bertambah/Berkurang (10-12)	LOKASI	SUMBER DANA	PRIORITAS			TARGET	PAGU INDIKATIF (Rp)	
					SEBELUM	SESUDAH	RKPD 2025	APBD 2025	RKPD PERUBAHAN 2025				NASIONAL	DAERAH				
1	2	3	4	5	6	7	8	9	10	11	12	13	14	15	16	17	18	19
			Jumlah ASN yang Mendapatkan Pembinaan Ke	-		100 Orang	0,00	0,00	250.000.000,00	250.000.000,00	Kab. Mamberamo Tengah, Kobagma, Kobagma	DANA ALOKASI UMUM (DAU)	-	1. MENGUATKAN PENGELOLAAN PEMERINTAHAN YANG BERSIH, EFEKTIF DAN TERPERCAYA			0,00	BADAN KEPEGAWAIAN DAN PENGEMBANGAN SUMBER DAYA MANUSIA
	5,04	**PENDIDIKAN DAN PELATIHAN**					**2.750.000.000,00**	**3.633.812.000,00**	**1.904.512.000,00**	**-845.488.000,00**							**0,00**	
1	**5.04.02**	**PROGRAM PENGEMBANGAN SUMBER DAYA MANUSIA**	-		-	-	**2.750.000.000,00**	**3.633.812.000,00**	**1.904.512.000,00**	**-2.750.000.000,00**							**0,00**	
	5.04.02.2.02	Sertifikasi, Kelembagaan, Pengembangan Kompetensi Manajerial dan Fungsional	-		-	-	2.750.000.000,00	3.633.812.000,00	1.904.512.000,00	-845.488.000,00			-	-	-		0,00	BADAN KEPEGAWAIAN DAN PENGEMBANGAN SUMBER DAYA MANUSIA
	5.04.02.2.02.0001	Penyusunan Kebijakan Teknis dan Rencana Sertifikasi Kompetensi, Pengelolaan Kelembagaan, Tenaga Pengembang Kompetensi, Sumber Belajar, Kerja Sama, Pengembangan Kompetensi Pimpinan Daerah, Jabatan Pimpinan Tinggi, Kepemimpinan dan Prajabatan, serta Jabatan Fungsional																
			Jumlah Kebijakan Teknis dan Rencana Sertifik	0 Dokumen	0 Dokumen	500.000.000,00	500.000.000,00	825.000.000,00	325.000.000,00	Kab. Mamberamo Tengah, Semua Kecamatan, Semua Kel/Desa	DANA ALOKASI UMUM (DAU)	-	-			0,00	BADAN KEPEGAWAIAN DAN PENGEMBANGAN SUMBER DAYA MANUSIA
	5.04.02.2.02.0003	Pelaksanaan Sertifikasi Kompetensi di Lingkungan Pemerintah Kabupaten/Kota																
			Jumlah ASN yang Tersertifikasi Lingkup Kabup	0 Orang	0 Orang	150.000.000,00	0,00	0,00	-150.000.000,00	Kab. Mamberamo Tengah, Semua Kecamatan, Semua Kel/Desa	DANA ALOKASI UMUM (DAU)	-	-			0,00	BADAN KEPEGAWAIAN DAN PENGEMBANGAN SUMBER DAYA MANUSIA
	5.04.02.2.02.0007	Penyelenggaraan Pengembangan Kompetensi bagi Pimpinan Daerah, Jabatan Pimpinan Tinggi, Jabatan Fungsional, Kepemimpinan, dan Prajabatan																
			Jumlah Laporan Hasil Penyelenggaraan Penge	0 Laporan	0 Laporan	2.100.000.000,00	2.100.000.000,00	45.700.000,00	-2.054.300.000,00	Kab. Mamberamo Tengah, Semua Kecamatan, Semua Kel/Desa	DANA ALOKASI UMUM (DAU)	-	-			0,00	BADAN KEPEGAWAIAN DAN PENGEMBANGAN SUMBER DAYA MANUSIA
	5.04.02.2.02.0008	Pembinaan, Pengoordinasian, Fasilitasi, Pemantauan, Evaluasi, dan Pelaporan Pelaksanaan Sertifikasi, Pengelolaan Kelembagaan dan Tenaga Pengembang Kompetensi, Pengelolaan Sumber Belajar, dan Kerja Sama, serta Pengembangan Kompetensi Pimpinan Daerah, Jabatan Pimpinan Tinggi, Kepemimpinan, dan Prajabatan																
			Jumlah Dokumen Hasil Pembinaan, Koordinasi,	1 Dokumen	1 Dokumen	0,00	1.033.812.000,00	1.033.812.000,00	1.033.812.000,00	Kab. Mamberamo Tengah, Semua Kecamatan, Semua Kel/Desa	DANA OTONOMI KHUSUS 1%-PA PUA-ADMINIST RASI PEMERIN TAHAN	-	2. MENCIPTAKAN KUALITAS DAYA SAING MASYARAKAT BERBASIS KEBUDAYAAN			0,00	BADAN KEPEGAWAIAN DAN PENGEMBANGAN SUMBER DAYA MANUSIA
		BADAN PENELITIAN DAN PENGEMBANGAN DAERAH					**3.733.115.621,00**	**5.602.924.463,00**	**5.902.924.463,00**	**2.169.808.842,00**							**0,00**	
	5	**UNSUR PENUNJANG URUSAN PEMERINTAHAN**					**3.733.115.621,00**	**5.602.924.463,00**	**5.902.924.463,00**	**2.169.808.842,00**							**0,00**	
	5,05	**PENELITIAN DAN PENGEMBANGAN**					**3.733.115.621,00**	**5.602.924.463,00**	**5.902.924.463,00**	**2.169.808.842,00**							**0,00**	
1	**5.05.01**	**PROGRAM PENUNJANG URUSAN PEMERINTAHAN DAERAH KABUPATEN/KOTA**	-		-	-	**1.469.398.621,00**	**5.061.924.463,00**	**5.061.924.463,00**	**-1.469.398.621,00**							**0,00**	
	5.05.01.2.01	Perencanaan, Penganggaran, dan Evaluasi Kinerja Perangkat Daerah	-		-	-	20.000.000,00	20.000.000,00	20.000.000,00	0,00			-	1. MENGUATKAN PENGELOLAAN PEMERINTAHAN YANG BERSIH, EFEKTIF DAN TERPERCAYA	-		0,00	BADAN PENELITIAN DAN PENGEMBANGAN DAERAH
	5.05.01.2.01.0001	Penyusunan Dokumen Perencanaan Perangkat Daerah																

NO	KODE	URUSAN / BIDANG URUSAN / PROGRAM / KEGIATAN / SUB KEGIATAN	INDIKATOR PROGRAM / KEGIATAN / SUB KEGIATAN	TARGET AKHIR PERIODE RENSTRA OPD	CAPAIAN KINERJA DAN KERANGKA PENDANAAN										KELOMPOK SASARAN	PRAKIRAAN MAJU RENCANA		PERANGKAT DAERAH PENANGGUNG JAWAB
					TARGET 2025		PAGU INDIKATIF (Rp)			Bertambah/Berkurang (10-12)	LOKASI	SUMBER DANA	PRIORITAS			TARGET	PAGU INDIKATIF (Rp)	
					SEBELUM	SESUDAH	RKPD 2025	APBD 2025	RKPD PERUBAHAN 2025				NASIONAL	DAERAH				
1	2	3	4	5	6	7	8	9	10	11	12	13	14	15	16	17	18	19
			Jumlah Dokumen Perencanaan Perangkat Daer		6 Dokumen	6 Dokumen	20.000.000,00	20.000.000,00	20.000.000,00	0,00	Kab. Mamberamo Tengah, Kobagma, Kobagma	DANA ALOKASI UMUM (DAU)	-	1. MENGUATKAN PENGELOLAAN PEMERINTAHAN YANG BERSIH, EFEKTIF DAN TERPERCAYA			0,00	BADAN PENELITIAN DAN PENGEMBANGAN DAERAH
	5.05.01.2.02	Administrasi Keuangan Perangkat Daerah	-		-	-	35.000.000,00	4.464.001.853,00	4.464.001.853,00	4.429.001.853,00			-	1. MENGUATKAN PENGELOLAAN PEMERINTAHAN YANG BERSIH, EFEKTIF DAN TERPERCAYA	-		0,00	BADAN PENELITIAN DAN PENGEMBANGAN DAERAH
	5.05.01.2.02.0001	Penyediaan Gaji dan Tunjangan ASN																
			Jumlah Orang yang Menerima Gaji dan Tunjan		26 Orang/b ula	26 Orang/b ula	0,00	4.444.001.853,00	4.444.001.853,00	4.444.001.853,00	Kab. Mamberamo Tengah, Kobagma, Kobagma	DANA ALOKASI UMUM (DAU)	-	1. MENGUATKAN PENGELOLAAN PEMERINTAHAN YANG BERSIH, EFEKTIF DAN TERPERCAYA			0,00	BADAN PENELITIAN DAN PENGEMBANGAN DAERAH
	5.05.01.2.02.0007	Koordinasi dan Penyusunan Laporan Keuangan Bulanan/ Triwulanan/ Semesteran SKPD																
			Jumlah Laporan Keuangan Bulanan/ Triwulanan		7 Laporan	7 Laporan	35.000.000,00	20.000.000,00	20.000.000,00	-15.000.000,00	Kab. Mamberamo Tengah, Kobagma, Kobagma	DANA ALOKASI UMUM (DAU)	-	1. MENGUATKAN PENGELOLAAN PEMERINTAHAN YANG BERSIH, EFEKTIF DAN TERPERCAYA			0,00	BADAN PENELITIAN DAN PENGEMBANGAN DAERAH
	5.05.01.2.05	Administrasi Kepegawaian Perangkat Daerah	-		-	-	202.940.000,00	202.940.000,00	202.940.000,00	0,00			-	1. MENGUATKAN PENGELOLAAN PEMERINTAHAN YANG BERSIH, EFEKTIF DAN TERPERCAYA	-		0,00	BADAN PENELITIAN DAN PENGEMBANGAN DAERAH
	5.05.01.2.05.0009	Pendidikan dan Pelatihan Pegawai Berdasarkan Tugas dan Fungsi																
			Jumlah Pegawai Berdasarkan Tugas dan Fung		6 Orang	6 Orang	202.940.000,00	202.940.000,00	202.940.000,00	0,00	Kab. Mamberamo Tengah, Semua Kecamatan, Semua Kel/Desa	DANA ALOKASI UMUM (DAU)	-	1. MENGUATKAN PENGELOLAAN PEMERINTAHAN YANG BERSIH, EFEKTIF DAN TERPERCAYA			0,00	BADAN PENELITIAN DAN PENGEMBANGAN DAERAH
	5.05.01.2.06	Administrasi Umum Perangkat Daerah	-		-	-	692.667.000,00	344.998.000,00	344.998.000,00	-347.669.000,00			-	4. MEMPERSIAPKAN UTILITAS MOBILITAS MASYARAKAT DAN AKSESSIBILITAS INFRASTRUKTUR DASAR BERKELANJUTAN	-		0,00	BADAN PENELITIAN DAN PENGEMBANGAN DAERAH
	5.05.01.2.06.0001	Penyediaan Komponen Instalasi Listrik/Penerangan Bangunan Kantor																
			Jumlah Paket Komponen Instalasi Listrik/Penera		1 Paket	1 Paket	8.000.000,00	4.998.000,00	4.998.000,00	-3.002.000,00	Kab. Mamberamo Tengah, Kobagma, Kobagma	DANA ALOKASI UMUM (DAU)	-	4. MEMPERSIAPKAN UTILITAS MOBILITAS MASYARAKAT DAN AKSESSIBILITAS INFRASTRUKTUR DASAR BERKELANJUTAN			0,00	BADAN PENELITIAN DAN PENGEMBANGAN DAERAH
	5.05.01.2.06.0002	Penyediaan Peralatan dan Perlengkapan Kantor																
			Jumlah Paket Peralatan dan Perlengkapan Kar		1 Paket	1 Paket	312.967.000,00	0,00	0,00	-312.967.000,00	Kab. Mamberamo Tengah, Semua Kecamatan, Semua Kel/Desa	DANA TRANSFER UMUM-DANA ALOKASI UMUM	-	1. MENGUATKAN PENGELOLAAN PEMERINTAHAN YANG BERSIH, EFEKTIF DAN TERPERCAYA			0,00	BADAN PENELITIAN DAN PENGEMBANGAN DAERAH
	5.05.01.2.06.0004	Penyediaan Bahan Logistik Kantor																
			Jumlah Paket Bahan Logistik Kantor yang Disediakan		1 Paket	1 Paket	35.000.000,00	25.000.000,00	25.000.000,00	-10.000.000,00	Kab. Mamberamo Tengah, Kobagma, Kobagma	DANA ALOKASI UMUM (DAU)	-	1. MENGUATKAN PENGELOLAAN PEMERINTAHAN YANG BERSIH, EFEKTIF DAN TERPERCAYA			0,00	BADAN PENELITIAN DAN PENGEMBANGAN DAERAH
	5.05.01.2.06.0005	Penyediaan Barang Cetakan dan Penggandaan																

NO	KODE	URUSAN / BIDANG URUSAN / PROGRAM / KEGIATAN / SUB KEGIATAN	INDIKATOR PROGRAM / KEGIATAN / SUB KEGIATAN	TARGET AKHIR PERIODE RENSTRA OPD	CAPAIAN KINERJA DAN KERANGKA PENDANAAN										KELOMPOK SASARAN	PRAKIRAAN MAJU RENCANA		PERANGKAT DAERAH PENANGGUNG JAWAB
					TARGET 2025		PAGU INDIKATIF (Rp)			Bertambah/Berkurang (10-12)	LOKASI	SUMBER DANA	PRIORITAS			TARGET	PAGU INDIKATIF (Rp)	
					SEBELUM	SESUDAH	RKPD 2025	APBD 2025	RKPD PERUBAHAN 2025				NASIONAL	DAERAH				
1	2	3	4	5	6	7	8	9	10	11	12	13	14	15	16	17	18	19
			Jumlah Paket Barang Cetakan dan Pengganda		1 Paket	1 Paket	20.300.000,00	25.000.000,00	25.000.000,00	4.700.000,00	Kab. Mamberamo Tengah, Kobagma, Kobagma	DANA ALOKASI UMUM (DAU)	-	1. MENGUATKAN PENGELOLAAN PEMERINTAHAN YANG BERSIH, EFEKTIF DAN TERPERCAYA			0,00	BADAN PENELITIAN DAN PENGEMBANGAN DAERAH
	5.05.01.2.06.0007	Penyediaan Bahan/Material																
			Jumlah Paket Bahan/Material yang Disediakan		1 Paket	1 Paket	40.000.000,00	40.000.000,00	40.000.000,00	0,00	Kab. Mamberamo Tengah, Kobagma, Kobagma	DANA ALOKASI UMUM (DAU)	-	1. MENGUATKAN PENGELOLAAN PEMERINTAHAN YANG BERSIH, EFEKTIF DAN TERPERCAYA			0,00	BADAN PENELITIAN DAN PENGEMBANGAN DAERAH
	5.05.01.2.06.0008	Fasilitasi Kunjungan Tamu																
			Jumlah Laporan Fasilitasi Kunjungan Tamu		5 Laporan	5 Laporan	26.400.000,00	100.000.000,00	100.000.000,00	73.600.000,00	Kab. Mamberamo Tengah, Kobagma, Kobagma	DANA ALOKASI UMUM (DAU)	-	1. MENGUATKAN PENGELOLAAN PEMERINTAHAN YANG BERSIH, EFEKTIF DAN TERPERCAYA			0,00	BADAN PENELITIAN DAN PENGEMBANGAN DAERAH
	5.05.01.2.06.0009	Penyelenggaraan Rapat Koordinasi dan Konsultasi SKPD																
			Jumlah Laporan Penyelenggaraan Rapat Koord		5 Laporan	5 Laporan	250.000.000,00	150.000.000,00	150.000.000,00	-100.000.000,00	Kab. Mamberamo Tengah, Kobagma, Kobagma	DANA ALOKASI UMUM (DAU)	-	1. MENGUATKAN PENGELOLAAN PEMERINTAHAN YANG BERSIH, EFEKTIF DAN TERPERCAYA			0,00	BADAN PENELITIAN DAN PENGEMBANGAN DAERAH
	5.05.01.2.07	Pengadaan Barang Milik Daerah Penunjang Urusan Pemerintah Daerah	-		-	-	480.938.000,00	0,00	0,00	-480.938.000,00			-	1. MENGUATKAN PENGELOLAAN PEMERINTAHAN YANG BERSIH, EFEKTIF DAN TERPERCAYA	-		0,00	BADAN PENELITIAN DAN PENGEMBANGAN DAERAH
	5.05.01.2.07.0002	Pengadaan Kendaraan Dinas Operasional atau Lapangan																
			Jumlah Unit Kendaraan Dinas Operasional atau		3 Unit	3 Unit	177.123.000,00	0,00	0,00	-177.123.000,00	Kab. Mamberamo Tengah, Semua Kecamatan, Semua Kel/Desa	DANA ALOKASI UMUM (DAU)	-	1. MENGUATKAN PENGELOLAAN PEMERINTAHAN YANG BERSIH, EFEKTIF DAN TERPERCAYA			0,00	BADAN PENELITIAN DAN PENGEMBANGAN DAERAH
	5.05.01.2.07.0005	Pengadaan Mebel																
			Jumlah Paket Mebel yang Disediakan		148 Unit	148 Unit	303.815.000,00	0,00	0,00	-303.815.000,00	Kab. Mamberamo Tengah, Kobagma, Kobagma	DANA TRANSFER UMUM-DANA ALOKASI UMUM	-	4. MEMPERSIAPKAN UTILITAS MOBILITAS MASYARAKAT DAN AKSESSIBILITAS INFRASTRUKTUR DASAR BERKELANJUTAN			0,00	BADAN PENELITIAN DAN PENGEMBANGAN DAERAH
	5.05.01.2.09	Pemeliharaan Barang Milik Daerah Penunjang Urusan Pemerintahan Daerah	-		-	-	37.853.621,00	29.984.610,00	29.984.610,00	-7.869.011,00			-	1. MENGUATKAN PENGELOLAAN PEMERINTAHAN YANG BERSIH, EFEKTIF DAN TERPERCAYA	-		0,00	BADAN PENELITIAN DAN PENGEMBANGAN DAERAH
	5.05.01.2.09.0002	Penyediaan Jasa Pemeliharaan, Biaya Pemeliharaan, Pajak dan Perizinan Kendaraan Dinas Operasional atau Lapangan																
			Jumlah Kendaraan Dinas Operasional atau Lap		3 Unit	3 Unit	25.783.000,00	9.987.000,00	9.987.000,00	-15.796.000,00	Kab. Mamberamo Tengah, Semua Kecamatan, Semua Kel/Desa	DANA ALOKASI UMUM (DAU)	-	1. MENGUATKAN PENGELOLAAN PEMERINTAHAN YANG BERSIH, EFEKTIF DAN TERPERCAYA			0,00	BADAN PENELITIAN DAN PENGEMBANGAN DAERAH
	5.05.01.2.09.0009	Pemeliharaan/Rehabilitasi Gedung Kantor dan Bangunan Lainnya																
			Jumlah Gedung Kantor dan Bangunan Lainnya		1 Unit	1 Unit	12.070.621,00	19.997.610,00	19.997.610,00	7.926.989,00	Kab. Mamberamo Tengah, Semua Kecamatan, Semua Kel/Desa	DANA ALOKASI UMUM (DAU)	-	1. MENGUATKAN PENGELOLAAN PEMERINTAHAN YANG BERSIH, EFEKTIF DAN TERPERCAYA			0,00	BADAN PENELITIAN DAN PENGEMBANGAN DAERAH
2	**5.05.02**	**PROGRAM PENELITIAN DAN PENGEMBANGAN DAERAH**	-		-	-	**856.717.000,00**	**541.000.000,00**	**841.000.000,00**	**-856.717.000,00**							**0,00**	
	5.05.02.2.03	Penelitian dan Pengembangan Bidang Ekonomi dan Pembangunan	-		-	-	541.000.000,00	541.000.000,00	541.000.000,00	0,00			-	2. MENCIPTAKAN KUALITAS DAYA SAING MASYARAKAT BERBASIS KEBUDAYAAN	-		0,00	BADAN PENELITIAN DAN PENGEMBANGAN DAERAH

NO	KODE	URUSAN / BIDANG URUSAN / PROGRAM / KEGIATAN / SUB KEGIATAN	INDIKATOR PROGRAM / KEGIATAN / SUB KEGIATAN	TARGET AKHIR PERIODE RENSTRA OPD	CAPAIAN KINERJA DAN KERANGKA PENDANAAN										KELOMPOK SASARAN	PRAKIRAAN MAJU RENCANA		PERANGKAT DAERAH PENANGGUNG JAWAB
					TARGET 2025		PAGU INDIKATIF (Rp)			Bertambah/Berkurang (10-12)	LOKASI	SUMBER DANA	PRIORITAS			TARGET	PAGU INDIKATIF (Rp)	
					SEBELUM	SESUDAH	RKPD 2025	APBD 2025	RKPD PERUBAHAN 2025				NASIONAL	DAERAH				
1	2	3	4	5	6	7	8	9	10	11	12	13	14	15	16	17	18	19
	5.05.02.2.03.0004	Penelitian dan Pengembangan Pertanian, Perkebunan dan Pangan																
			Jumlah Dokumen Hasil Penelitian dan Pengem	3 Dokumen	3 Dokumen		541.000.000,00	541.000.000,00	541.000.000,00	0,00	Kab. Mamberamo Tengah, Semua Kecamatan, Semua Kel/Desa	DANA ALOKASI UMUM (DAU)	-	2. MENCIPTAKAN KUALITAS DAYA SAING MASYARAKAT BERBASIS KEBUDAYAAN			0,00	BADAN PENELITIAN DAN PENGEMBANGAN DAERAH
	5.05.02.2.04	Pengembangan Inovasi dan Teknologi	-		-	-	315.717.000,00	0,00	300.000.000,00	-15.717.000,00			-	2. MENCIPTAKAN KUALITAS DAYA SAING MASYARAKAT BERBASIS KEBUDAYAAN	-		0,00	BADAN PENELITIAN DAN PENGEMBANGAN DAERAH
	5.05.02.2.04.0004	Sosialisasi dan Diseminasi Hasil-Hasil Kelitbangan																
			Jumlah Laporan Hasil Penyelenggaraan Sosiali	1 Laporan	1 Laporan		315.717.000,00	0,00	0,00	-315.717.000,00	Semua Kota/Kab, Semua Kecamatan, Semua Kel/Desa	DANA TRANSFER UMUM-DANA ALOKASI UMUM	-	2. MENCIPTAKAN KUALITAS DAYA SAING MASYARAKAT BERBASIS KEBUDAYAAN			0,00	BADAN PENELITIAN DAN PENGEMBANGAN DAERAH
	5.05.02.2.04.0004	Sosialisasi dan Diseminasi Hasil-Hasil Kelitbangan																
			Jumlah Laporan Hasil Penyelenggaraan Sosiali	-	-		0,00	0,00	300.000.000,00	300.000.000,00	Kab. Mamberamo Tengah, Kobagma, Kobagma	DANA ALOKASI UMUM (DAU)	-	3. MENGUATKAN KEMAMPUAN DAN KETAHANAN EKONOMI DAERAH DAN MASYARAKAT BERWAWASAN LINGKUNGAN HIDUP			0,00	BADAN PENELITIAN DAN PENGEMBANGAN DAERAH
3	**5.05.03**	**PROGRAM RISET DAN INOVASI DAERAH**	-		-	-	**1.407.000.000,00**	**0,00**	**0,00**	**-1.407.000.000,00**							**0,00**	
	5.05.03.2.01	Penelitian, Pengembangan, Pengkajian, dan Penerapan	-		-	-	1.407.000.000,00	0,00	0,00	-1.407.000.000,00			-	4. MEMPERSIAPKAN UTILITAS MOBILITAS MASYARAKAT DAN AKSESSIBILITAS INFRASTRUKTUR DASAR BERKELANJUTAN	-		0,00	BADAN PENELITIAN DAN PENGEMBANGAN DAERAH
	5.05.03.2.01.0001	Pemantauan dan evaluasi penelitian, pengembangan, pengkajian, dan penerapan																
			Laporan pemantauan dan evaluasi penelitian, p	1 Laporan	1 Laporan		500.000.000,00	0,00	0,00	-500.000.000,00	Kab. Mamberamo Tengah, Semua Kecamatan, Semua Kel/Desa	DANA TRANSFER UMUM-DANA ALOKASI UMUM	-	4. MEMPERSIAPKAN UTILITAS MOBILITAS MASYARAKAT DAN AKSESSIBILITAS INFRASTRUKTUR DASAR BERKELANJUTAN			0,00	BADAN PENELITIAN DAN PENGEMBANGAN DAERAH
	5.05.03.2.01.0005	Bimbingan teknis dan supervisi di bidang penelitian, pengembangan, pengkajian, dan penerapan, kerja sama pembangunan ilmu pengetahuan dan teknologi, serta kemitraan penelitian, pengembangan, pengkajian, dan penerapan																
			Jumlah kegiatan bimbingan teknis dan supervis	1 Pelatihan	1 Pelatihan		907.000.000,00	0,00	0,00	-907.000.000,00	Kab. Mamberamo Tengah, Semua Kecamatan, Semua Kel/Desa	DANA TRANSFER UMUM-DANA ALOKASI UMUM	-	2. MENCIPTAKAN KUALITAS DAYA SAING MASYARAKAT BERBASIS KEBUDAYAAN			0,00	BADAN PENELITIAN DAN PENGEMBANGAN DAERAH
		INSPEKTORAT					**16.363.537.064,00**	**12.756.338.064,00**	**13.066.464.064,00**	**-3.297.073.000,00**							**0,00**	
	6	**UNSUR PENGAWASAN URUSAN PEMERINTAHAN**					**16.363.537.064,00**	**12.756.338.064,00**	**13.066.464.064,00**	**-3.297.073.000,00**							**0,00**	
	6,01	**INSPEKTORAT DAERAH**					**16.363.537.064,00**	**12.756.338.064,00**	**13.066.464.064,00**	**-3.297.073.000,00**							**0,00**	
1	**6.01.01**	**PROGRAM PENUNJANG URUSAN PEMERINTAHAN DAERAH KABUPATEN/KOTA**	-		-	-	**8.925.277.064,00**	**8.174.502.064,00**	**8.224.502.064,00**	**-8.925.277.064,00**							**0,00**	
	6.01.01.2.01	Perencanaan, Penganggaran, dan Evaluasi Kinerja Perangkat Daerah	-		-	-	20.000.000,00	20.000.000,00	20.000.000,00	0,00			-	-	-		0,00	INSPEKTORAT
	6.01.01.2.01.0001	Penyusunan Dokumen Perencanaan Perangkat Daerah																
			Jumlah Dokumen Perencanaan Perangkat Daer	3 Dokumen	3 Dokumen		20.000.000,00	20.000.000,00	20.000.000,00	0,00	Kab. Mamberamo Tengah, Kobagma, Kobagma	DANA ALOKASI UMUM (DAU)	-	-			0,00	INSPEKTORAT

NO	KODE	URUSAN / BIDANG URUSAN / PROGRAM / KEGIATAN / SUB KEGIATAN	INDIKATOR PROGRAM / KEGIATAN / SUB KEGIATAN	TARGET AKHIR PERIODE RENSTRA OPD	CAPAIAN KINERJA DAN KERANGKA PENDANAAN										KELOMPOK SASARAN	PRAKIRAAN MAJU RENCANA		PERANGKAT DAERAH PENANGGUNG JAWAB
					TARGET 2025		PAGU INDIKATIF (Rp)			Bertambah/Berkurang (10-12)	LOKASI	SUMBER DANA	PRIORITAS			TARGET	PAGU INDIKATIF (Rp)	
					SEBELUM	SESUDAH	RKPD 2025	APBD 2025	RKPD PERUBAHAN 2025				NASIONAL	DAERAH				
1	2	3	4	5	6	7	8	9	10	11	12	13	14	15	16	17	18	19
	6.01.01.2.02	Administrasi Keuangan Perangkat Daerah	-		-	-	5.580.398.385,00	6.242.098.385,00	6.242.098.385,00	661.700.000,00			-	-	-		0,00	INSPEKTORAT
	6.01.01.2.02.0001	Penyediaan Gaji dan Tunjangan ASN																
			Jumlah Orang yang Menerima Gaji dan Tunjan	39 Orang/b ula	39 Orang/b ula		5.545.398.385,00	6.222.098.385,00	6.222.098.385,00	676.700.000,00	Kab. Mamberamo Tengah, Kobagma, Kobagma	DANA ALOKASI UMUM (DAU)	-	-			0,00	INSPEKTORAT
	6.01.01.2.02.0007	Koordinasi dan Penyusunan Laporan Keuangan Bulanan/ Triwulanan/ Semesteran SKPD																
			Jumlah Laporan Keuangan Bulanan/ Triwulanan	1 Laporan	1 Laporan		0,00	20.000.000,00	20.000.000,00	20.000.000,00	Kab. Mamberamo Tengah, Kobagma, Kobagma	DANA ALOKASI UMUM (DAU)	-	1. MENGUATKAN PENGELOLAAN PEMERINTAHAN YANG BERSIH, EFEKTIF DAN TERPERCAYA			0,00	INSPEKTORAT
	6	**NON URUSAN**					**16.363.537.064,00**	**12.756.338.064,00**	**13.066.464.064,00**	**-3.297.073.000,00**							**0,00**	
	6,01	**URUSAN PEMERINTAHAN BIDANG XX**					**16.363.537.064,00**	**12.756.338.064,00**	**13.066.464.064,00**	**-3.297.073.000,00**							**0,00**	
	6.01.01.2.02.0007	Koordinasi dan Penyusunan Laporan Keuangan Bulanan/ Triwulanan/ Semesteran SKPD																
	6	**UNSUR PENGAWASAN URUSAN PEMERINTAHAN**					**16.363.537.064,00**	**12.756.338.064,00**	**13.066.464.064,00**	**-3.297.073.000,00**							**0,00**	
	6,01	**INSPEKTORAT DAERAH**					**16.363.537.064,00**	**12.756.338.064,00**	**13.066.464.064,00**	**-3.297.073.000,00**							**0,00**	
	6.01.01.2.05	Administrasi Kepegawaian Perangkat Daerah	-		-	-	1.084.705.000,00	962.550.000,00	962.550.000,00	-122.155.000,00			-	-	-		0,00	INSPEKTORAT
	6.01.01.2.05.0009	Pendidikan dan Pelatihan Pegawai Berdasarkan Tugas dan Fungsi																
			Jumlah Pegawai Berdasarkan Tugas dan Fung	39 Orang	39 Orang		1.084.705.000,00	962.550.000,00	962.550.000,00	-122.155.000,00	Kab. Mamberamo Tengah, Kobagma, Kobagma	DANA ALOKASI UMUM (DAU)	-	-			0,00	INSPEKTORAT
	6.01.01.2.06	Administrasi Umum Perangkat Daerah	-		-	-	1.286.645.000,00	839.940.000,00	839.940.000,00	-446.705.000,00			-	1. MENGUATKAN PENGELOLAAN PEMERINTAHAN YANG BERSIH, EFEKTIF DAN TERPERCAYA	-		0,00	INSPEKTORAT
	6.01.01.2.06.0001	Penyediaan Komponen Instalasi Listrik/Penerangan Bangunan Kantor																
			Jumlah Paket Komponen Instalasi Listrik/Penera	1 Paket	1 Paket		0,00	10.000.000,00	10.000.000,00	10.000.000,00	Kab. Mamberamo Tengah, Kobagma, Kobagma	DANA ALOKASI UMUM (DAU)	-	1. MENGUATKAN PENGELOLAAN PEMERINTAHAN YANG BERSIH, EFEKTIF DAN TERPERCAYA			0,00	INSPEKTORAT
	6	**NON URUSAN**					**16.363.537.064,00**	**12.756.338.064,00**	**13.066.464.064,00**	**-3.297.073.000,00**							**0,00**	
	6,01	**URUSAN PEMERINTAHAN BIDANG XX**					**16.363.537.064,00**	**12.756.338.064,00**	**13.066.464.064,00**	**-3.297.073.000,00**							**0,00**	
	6.01.01.2.06.0001	Penyediaan Komponen Instalasi Listrik/Penerangan Bangunan Kantor																
	6	**UNSUR PENGAWASAN URUSAN PEMERINTAHAN**					**16.363.537.064,00**	**12.756.338.064,00**	**13.066.464.064,00**	**-3.297.073.000,00**							**0,00**	
	6,01	**INSPEKTORAT DAERAH**					**16.363.537.064,00**	**12.756.338.064,00**	**13.066.464.064,00**	**-3.297.073.000,00**							**0,00**	
	6.01.01.2.06.0004	Penyediaan Bahan Logistik Kantor																
			Jumlah Paket Bahan Logistik Kantor yang Disediakan		1 Paket	1 Paket	0,00	40.000.000,00	40.000.000,00	40.000.000,00	Kab. Mamberamo Tengah, Kobagma, Kobagma	DANA ALOKASI UMUM (DAU)	-	1. MENGUATKAN PENGELOLAAN PEMERINTAHAN YANG BERSIH, EFEKTIF DAN TERPERCAYA			0,00	INSPEKTORAT
	6	**NON URUSAN**					**16.363.537.064,00**	**12.756.338.064,00**	**13.066.464.064,00**	**-3.297.073.000,00**							**0,00**	
	6,01	**URUSAN PEMERINTAHAN BIDANG XX**					**16.363.537.064,00**	**12.756.338.064,00**	**13.066.464.064,00**	**-3.297.073.000,00**							**0,00**	
	6.01.01.2.06.0004	Penyediaan Bahan Logistik Kantor																
	6	**UNSUR PENGAWASAN URUSAN PEMERINTAHAN**					**16.363.537.064,00**	**12.756.338.064,00**	**13.066.464.064,00**	**-3.297.073.000,00**							**0,00**	
	6,01	**INSPEKTORAT DAERAH**					**16.363.537.064,00**	**12.756.338.064,00**	**13.066.464.064,00**	**-3.297.073.000,00**							**0,00**	
	6.01.01.2.06.0005	Penyediaan Barang Cetakan dan Penggandaan																

NO	KODE	URUSAN / BIDANG URUSAN / PROGRAM / KEGIATAN / SUB KEGIATAN	INDIKATOR PROGRAM / KEGIATAN / SUB KEGIATAN	TARGET AKHIR PERIODE RENSTRA OPD	CAPAIAN KINERJA DAN KERANGKA PENDANAAN										KELOMPOK SASARAN	PRAKIRAAN MAJU RENCANA		PERANGKAT DAERAH PENANGGUNG JAWAB
					TARGET 2025		PAGU INDIKATIF (Rp)			Bertambah/Berkurang (10-12)	LOKASI	SUMBER DANA	PRIORITAS			TARGET	PAGU INDIKATIF (Rp)	
					SEBELUM	SESUDAH	RKPD 2025	APBD 2025	RKPD PERUBAHAN 2025				NASIONAL	DAERAH				
1	2	3	4	5	6	7	8	9	10	11	12	13	14	15	16	17	18	19
			Jumlah Paket Barang Cetakan dan Pengganda		1 Paket	1 Paket	0,00	40.000.000,00	40.000.000,00	40.000.000,00	Kab. Mamberamo Tengah, Kobagma, Kobagma	DANA ALOKASI UMUM (DAU)	-	1. MENGUATKAN PENGELOLAAN PEMERINTAHAN YANG BERSIH, EFEKTIF DAN TERPERCAYA			0,00	INSPEKTORAT
	6	**NON URUSAN**					**16.363.537.064,00**	**12.756.338.064,00**	**13.066.464.064,00**	**-3.297.073.000,00**							**0,00**	
	6,01	**URUSAN PEMERINTAHAN BIDANG XX**					**16.363.537.064,00**	**12.756.338.064,00**	**13.066.464.064,00**	**-3.297.073.000,00**							**0,00**	
	6.01.01.2.06.0005	Penyediaan Barang Cetakan dan Penggandaan																
	6	**UNSUR PENGAWASAN URUSAN PEMERINTAHAN**					**16.363.537.064,00**	**12.756.338.064,00**	**13.066.464.064,00**	**-3.297.073.000,00**							**0,00**	
	6,01	**INSPEKTORAT DAERAH**					**16.363.537.064,00**	**12.756.338.064,00**	**13.066.464.064,00**	**-3.297.073.000,00**							**0,00**	
	6.01.01.2.06.0007	Penyediaan Bahan/Material																
			Jumlah Paket Bahan/Material yang Disediakan		1 Paket	1 Paket	0,00	50.000.000,00	50.000.000,00	50.000.000,00	Kab. Mamberamo Tengah, Kobagma, Kobagma	DANA ALOKASI UMUM (DAU)	-	1. MENGUATKAN PENGELOLAAN PEMERINTAHAN YANG BERSIH, EFEKTIF DAN TERPERCAYA			0,00	INSPEKTORAT
	6	**NON URUSAN**					**16.363.537.064,00**	**12.756.338.064,00**	**13.066.464.064,00**	**-3.297.073.000,00**							**0,00**	
	6,01	**URUSAN PEMERINTAHAN BIDANG XX**					**16.363.537.064,00**	**12.756.338.064,00**	**13.066.464.064,00**	**-3.297.073.000,00**							**0,00**	
	6.01.01.2.06.0007	Penyediaan Bahan/Material																
	6	**UNSUR PENGAWASAN URUSAN PEMERINTAHAN**					**16.363.537.064,00**	**12.756.338.064,00**	**13.066.464.064,00**	**-3.297.073.000,00**							**0,00**	
	6,01	**INSPEKTORAT DAERAH**					**16.363.537.064,00**	**12.756.338.064,00**	**13.066.464.064,00**	**-3.297.073.000,00**							**0,00**	
	6.01.01.2.06.0008	Fasilitasi Kunjungan Tamu																
			Jumlah Laporan Fasilitasi Kunjungan Tamu		1 Laporan	1 Laporan	0,00	469.450.000,00	469.450.000,00	469.450.000,00	Kab. Mamberamo Tengah, Kobagma, Kobagma	DANA ALOKASI UMUM (DAU)	-	1. MENGUATKAN PENGELOLAAN PEMERINTAHAN YANG BERSIH, EFEKTIF DAN TERPERCAYA			0,00	INSPEKTORAT
	6	**NON URUSAN**					**16.363.537.064,00**	**12.756.338.064,00**	**13.066.464.064,00**	**-3.297.073.000,00**							**0,00**	
	6,01	**URUSAN PEMERINTAHAN BIDANG XX**					**16.363.537.064,00**	**12.756.338.064,00**	**13.066.464.064,00**	**-3.297.073.000,00**							**0,00**	
	6.01.01.2.06.0008	Fasilitasi Kunjungan Tamu																
	6	**UNSUR PENGAWASAN URUSAN PEMERINTAHAN**					**16.363.537.064,00**	**12.756.338.064,00**	**13.066.464.064,00**	**-3.297.073.000,00**							**0,00**	
	6,01	**INSPEKTORAT DAERAH**					**16.363.537.064,00**	**12.756.338.064,00**	**13.066.464.064,00**	**-3.297.073.000,00**							**0,00**	
	6.01.01.2.06.0009	Penyelenggaraan Rapat Koordinasi dan Konsultasi SKPD																
			Jumlah Laporan Penyelenggaraan Rapat Koord		1 Laporan	1 Laporan	0,00	230.490.000,00	230.490.000,00	230.490.000,00	Kab. Mamberamo Tengah, Semua Kecamatan, Semua Kel/Desa	DANA ALOKASI UMUM (DAU)	-	1. MENGUATKAN PENGELOLAAN PEMERINTAHAN YANG BERSIH, EFEKTIF DAN TERPERCAYA			0,00	INSPEKTORAT
	6	**NON URUSAN**					**16.363.537.064,00**	**12.756.338.064,00**	**13.066.464.064,00**	**-3.297.073.000,00**							**0,00**	
	6,01	**URUSAN PEMERINTAHAN BIDANG XX**					**16.363.537.064,00**	**12.756.338.064,00**	**13.066.464.064,00**	**-3.297.073.000,00**							**0,00**	
	6.01.01.2.06.0009	Penyelenggaraan Rapat Koordinasi dan Konsultasi SKPD																
	6.01.01.2.07	Pengadaan Barang Milik Daerah Penunjang Urusan Pemerintah Daerah	-		-	-	835.785.000,00	0,00	0,00	-835.785.000,00			-	1. MENGUATKAN PENGELOLAAN PEMERINTAHAN YANG BERSIH, EFEKTIF DAN TERPERCAYA	-		0,00	INSPEKTORAT
	6.01.01.2.07.0002	Pengadaan Kendaraan Dinas Operasional atau Lapangan																
			Jumlah Unit Kendaraan Dinas Operasional atau		1 Unit	1 Unit	835.785.000,00	0,00	0,00	-835.785.000,00	Kab. Mamberamo Tengah, Kobagma, Kobagma	DANA ALOKASI UMUM (DAU)	-	1. MENGUATKAN PENGELOLAAN PEMERINTAHAN YANG BERSIH, EFEKTIF DAN TERPERCAYA			0,00	INSPEKTORAT
	6	**UNSUR PENGAWASAN URUSAN PEMERINTAHAN**					**16.363.537.064,00**	**12.756.338.064,00**	**13.066.464.064,00**	**-3.297.073.000,00**							**0,00**	
	6,01	**INSPEKTORAT DAERAH**					**16.363.537.064,00**	**12.756.338.064,00**	**13.066.464.064,00**	**-3.297.073.000,00**							**0,00**	

NO	KODE	URUSAN / BIDANG URUSAN / PROGRAM / KEGIATAN / SUB KEGIATAN	INDIKATOR PROGRAM / KEGIATAN / SUB KEGIATAN	TARGET AKHIR PERIODE RENSTRA OPD	CAPAIAN KINERJA DAN KERANGKA PENDANAAN										KELOMPOK SASARAN	PRAKIRAAN MAJU RENCANA		PERANGKAT DAERAH PENANGGUNG JAWAB
					TARGET 2025		PAGU INDIKATIF (Rp)			Bertambah/Berkurang (10-12)	LOKASI	SUMBER DANA	PRIORITAS			TARGET	PAGU INDIKATIF (Rp)	
					SEBELUM	SESUDAH	RKPD 2025	APBD 2025	RKPD PERUBAHAN 2025				NASIONAL	DAERAH				
1	2	3	4	5	6	7	8	9	10	11	12	13	14	15	16	17	18	19
	6.01.01.2.08	Penyediaan Jasa Penunjang Urusan Pemerintahan Daerah	-		-	-	30.000.000,00	80.000.000,00	80.000.000,00	50.000.000,00			-	1. MENGUATKAN PENGELOLAAN PEMERINTAHAN YANG BERSIH, EFEKTIF DAN TERPERCAYA	-		0,00	INSPEKTORAT
	6.01.01.2.08.0002	Penyediaan Jasa Komunikasi, Sumber Daya Air dan Listrik																
			Jumlah Laporan Penyediaan Jasa Komunikasi,	-	1 Laporan		0,00	50.000.000,00	50.000.000,00	50.000.000,00	Kab. Mamberamo Tengah, Kobagma, Kobagma	DANA ALOKASI UMUM (DAU)	-	1. MENGUATKAN PENGELOLAAN PEMERINTAHAN YANG BERSIH, EFEKTIF DAN TERPERCAYA			0,00	INSPEKTORAT
	6.01.01.2.08.0004	Penyediaan Jasa Pelayanan Umum Kantor																
			Jumlah Laporan Penyediaan Jasa Pelayanan U	1 Laporan	1 Laporan		0,00	30.000.000,00	30.000.000,00	30.000.000,00	Kab. Mamberamo Tengah, Kobagma, Kobagma	DANA ALOKASI UMUM (DAU)	-	1. MENGUATKAN PENGELOLAAN PEMERINTAHAN YANG BERSIH, EFEKTIF DAN TERPERCAYA			0,00	INSPEKTORAT
	6	**NON URUSAN**					**16.363.537.064,00**	**12.756.338.064,00**	**13.066.464.064,00**	**-3.297.073.000,00**							**0,00**	
	6,01	**URUSAN PEMERINTAHAN BIDANG XX**					**16.363.537.064,00**	**12.756.338.064,00**	**13.066.464.064,00**	**-3.297.073.000,00**							**0,00**	
	6.01.01.2.08.0004	Penyediaan Jasa Pelayanan Umum Kantor																
	6	**UNSUR PENGAWASAN URUSAN PEMERINTAHAN**					**16.363.537.064,00**	**12.756.338.064,00**	**13.066.464.064,00**	**-3.297.073.000,00**							**0,00**	
	6,01	**INSPEKTORAT DAERAH**					**16.363.537.064,00**	**12.756.338.064,00**	**13.066.464.064,00**	**-3.297.073.000,00**							**0,00**	
	6.01.01.2.09	Pemeliharaan Barang Milik Daerah Penunjang Urusan Pemerintahan Daerah	-		-	-	87.743.679,00	29.913.679,00	79.913.679,00	-7.830.000,00			-	1. MENGUATKAN PENGELOLAAN PEMERINTAHAN YANG BERSIH, EFEKTIF DAN TERPERCAYA	-		0,00	INSPEKTORAT
	6.01.01.2.09.0002	Penyediaan Jasa Pemeliharaan, Biaya Pemeliharaan, Pajak dan Perizinan Kendaraan Dinas Operasional atau Lapangan																
			Jumlah Kendaraan Dinas Operasional atau Lap	4 Unit	4 Unit		0,00	9.916.000,00	9.916.000,00	9.916.000,00	Kab. Mamberamo Tengah, Kobagma, Kobagma	DANA ALOKASI UMUM (DAU)	-	1. MENGUATKAN PENGELOLAAN PEMERINTAHAN YANG BERSIH, EFEKTIF DAN TERPERCAYA			0,00	INSPEKTORAT
	6	**NON URUSAN**					**16.363.537.064,00**	**12.756.338.064,00**	**13.066.464.064,00**	**-3.297.073.000,00**							**0,00**	
	6,01	**URUSAN PEMERINTAHAN BIDANG XX**					**16.363.537.064,00**	**12.756.338.064,00**	**13.066.464.064,00**	**-3.297.073.000,00**							**0,00**	
	6.01.01.2.09.0002	Penyediaan Jasa Pemeliharaan, Biaya Pemeliharaan, Pajak dan Perizinan Kendaraan Dinas Operasional atau Lapangan																
	6	**UNSUR PENGAWASAN URUSAN PEMERINTAHAN**					**16.363.537.064,00**	**12.756.338.064,00**	**13.066.464.064,00**	**-3.297.073.000,00**							**0,00**	
	6,01	**INSPEKTORAT DAERAH**					**16.363.537.064,00**	**12.756.338.064,00**	**13.066.464.064,00**	**-3.297.073.000,00**							**0,00**	
	6.01.01.2.09.0009	Pemeliharaan/Rehabilitasi Gedung Kantor dan Bangunan Lainnya																
			Jumlah Gedung Kantor dan Bangunan Lainnya	1 Unit	1 Unit		0,00	19.997.679,00	69.997.679,00	69.997.679,00	Kab. Mamberamo Tengah, Kobagma, Kobagma	DANA ALOKASI UMUM (DAU)	-	1. MENGUATKAN PENGELOLAAN PEMERINTAHAN YANG BERSIH, EFEKTIF DAN TERPERCAYA			0,00	INSPEKTORAT
	6	**NON URUSAN**					**16.363.537.064,00**	**12.756.338.064,00**	**13.066.464.064,00**	**-3.297.073.000,00**							**0,00**	
	6,01	**URUSAN PEMERINTAHAN BIDANG XX**					**16.363.537.064,00**	**12.756.338.064,00**	**13.066.464.064,00**	**-3.297.073.000,00**							**0,00**	
	6.01.01.2.09.0009	Pemeliharaan/Rehabilitasi Gedung Kantor dan Bangunan Lainnya																
	6	**UNSUR PENGAWASAN URUSAN PEMERINTAHAN**					**16.363.537.064,00**	**12.756.338.064,00**	**13.066.464.064,00**	**-3.297.073.000,00**							**0,00**	
	6,01	**INSPEKTORAT DAERAH**					**16.363.537.064,00**	**12.756.338.064,00**	**13.066.464.064,00**	**-3.297.073.000,00**							**0,00**	
1	**6.01.02**	**PROGRAM PENYELENGGARAAN PENGAWASAN**	-		-	-	**5.025.098.000,00**	**2.912.546.000,00**	**2.912.546.000,00**	**-5.025.098.000,00**							**0,00**	
	6.01.02.2.01	Penyelenggaraan Pengawasan Internal	-		-	-	3.491.291.000,00	2.139.261.000,00	2.139.261.000,00	-1.352.030.000,00			-	1. MENGUATKAN PENGELOLAAN PEMERINTAHAN YANG BERSIH, EFEKTIF DAN TERPERCAYA	-		0,00	INSPEKTORAT
	6.01.02.2.01.0001	Pengawasan Kinerja Pemerintah Daerah																

NO	KODE	URUSAN / BIDANG URUSAN / PROGRAM / KEGIATAN / SUB KEGIATAN	INDIKATOR PROGRAM / KEGIATAN / SUB KEGIATAN	TARGET AKHIR PERIODE RENSTRA OPD	CAPAIAN KINERJA DAN KERANGKA PENDANAAN										KELOMPOK SASARAN	PRAKIRAAN MAJU RENCANA		PERANGKAT DAERAH PENANGGUNG JAWAB
					TARGET 2025		PAGU INDIKATIF (Rp)			Bertambah/Berkurang (10-12)	LOKASI	SUMBER DANA	PRIORITAS			TARGET	PAGU INDIKATIF (Rp)	
					SEBELUM	SESUDAH	RKPD 2025	APBD 2025	RKPD PERUBAHAN 2025				NASIONAL	DAERAH				
1	2	3	4	5	6	7	8	9	10	11	12	13	14	15	16	17	18	19
			Jumlah Laporan Hasil Pengawasan Kinerja Pe		1 Laporan	1 Laporan	500.000.000,00	243.830.000,00	243.830.000,00	-256.170.000,00	Kab. Mamberamo Tengah, Kobagma, Kobagma	DANA ALOKASI UMUM (DAU)	-	1. MENGUATKAN PENGELOLAAN PEMERINTAHAN YANG BERSIH, EFEKTIF DAN TERPERCAYA			0,00	INSPEKTORAT
	6.01.02.2.01.0002	Pengawasan Keuangan Pemerintah Daerah																
			Jumlah Laporan Hasil Pengawasan Keuangan		1 Laporan	1 Laporan	1.000.000.000,00	697.662.000,00	697.662.000,00	-302.338.000,00	Kab. Mamberamo Tengah, Semua Kecamatan, Semua Kel/Desa	DANA ALOKASI UMUM (DAU)	-	1. MENGUATKAN PENGELOLAAN PEMERINTAHAN YANG BERSIH, EFEKTIF DAN TERPERCAYA			0,00	INSPEKTORAT
	6.01.02.2.01.0004	Reviu Laporan Keuangan																
			Jumlah Laporan Hasil Reviu Laporan Keuangan		1 Laporan	1 Laporan	653.522.000,00	445.994.000,00	445.994.000,00	-207.528.000,00	Kab. Mamberamo Tengah, Kobagma, Kobagma	DANA ALOKASI UMUM (DAU)	-	1. MENGUATKAN PENGELOLAAN PEMERINTAHAN YANG BERSIH, EFEKTIF DAN TERPERCAYA			0,00	INSPEKTORAT
	6.01.02.2.01.0005	Pengawasan Desa																
			Jumlah Laporan Hasil Pengawasan Desa		4 Laporan	4 Laporan	631.951.000,00	288.676.000,00	288.676.000,00	-343.275.000,00	Kab. Mamberamo Tengah, Semua Kecamatan, Semua Kel/Desa	DANA ALOKASI UMUM (DAU)	-	-			0,00	INSPEKTORAT
	6.01.02.2.01.0007	Monitoring dan Evaluasi Tindak Lanjut Hasil Pemeriksaan BPK RI dan Tindak Lanjut Hasil Pemeriksaan APIP																
			Jumlah Dokumen Hasil Monitoring dan Evaluas		1 Dokumen	1 Dokumen	705.818.000,00	463.099.000,00	463.099.000,00	-242.719.000,00	Kab. Mamberamo Tengah, Semua Kecamatan, Semua Kel/Desa	DANA ALOKASI UMUM (DAU)	-	-			0,00	INSPEKTORAT
	6.01.02.2.02	Penyelenggaraan Pengawasan dengan Tujuan Tertentu	-		-	-	1.533.807.000,00	773.285.000,00	773.285.000,00	-760.522.000,00			-	-	-		0,00	INSPEKTORAT
	6.01.02.2.02.0001	Penanganan Penyelesaian Kerugian Negara/Daerah																
			Jumlah Laporan Penyelesaian Kerugian Negara		1 Laporan	1 Laporan	662.377.000,00	420.284.000,00	420.284.000,00	-242.093.000,00	Kab. Mamberamo Tengah, Kobagma, Kobagma	DANA ALOKASI UMUM (DAU)	-	-			0,00	INSPEKTORAT
	6.01.02.2.02.0002	Pengawasan dengan Tujuan Tertentu																
			Jumlah Laporan Hasil Pengawasan Dengan Tu		1 Laporan	1 Laporan	871.430.000,00	353.001.000,00	353.001.000,00	-518.429.000,00	Kab. Mamberamo Tengah, Semua Kecamatan, Semua Kel/Desa	DANA ALOKASI UMUM (DAU)	-	-			0,00	INSPEKTORAT
2	**6.01.03**	**PROGRAM PERUMUSAN KEBIJAKAN, PENDAMPINGAN DAN ASISTENSI**	-		-	-	**2.413.162.000,00**	**1.669.290.000,00**	**1.929.416.000,00**	**-2.413.162.000,00**							**0,00**	
	6.01.03.2.02	Pendampingan dan Asistensi	-		-	-	2.413.162.000,00	1.669.290.000,00	1.929.416.000,00	-483.746.000,00			-	-	-		0,00	INSPEKTORAT
	6.01.03.2.02.0001	Pendampingan dan Asistensi Urusan Pemerintahan Daerah																
			Jumlah Perangkat Daerah yang Dilakukan Pendampingan dan Asistensi Urusan Pemerintahan Daerah		1 perangkat da	1 perangkat da	900.000.000,00	582.212.000,00	842.338.000,00	-57.662.000,00	Kab. Mamberamo Tengah, Semua Kecamatan, Semua Kel/Desa	DANA ALOKASI UMUM (DAU)	-	-			0,00	INSPEKTORAT
	6.01.03.2.02.0002	Pendampingan, Asistensi, Verifikasi, dan Penilaian Reformasi Birokrasi																
			Jumlah Perangkat Daerah yang Dilakukan Pen		34 perangkat d	34 perangkat d	500.000.000,00	500.000.000,00	500.000.000,00	0,00	Kab. Mamberamo Tengah, Semua Kecamatan, Semua Kel/Desa	DANA OTONOMI KHUSUS 1%-PA PUA-ADMINIST RASI PEMERIN TAHAN	-	1. MENGUATKAN PENGELOLAAN PEMERINTAHAN YANG BERSIH, EFEKTIF DAN TERPERCAYA			0,00	INSPEKTORAT
	6.01.03.2.02.0003	Koordinasi, Monitoring dan Evaluasi serta Verifikasi Pencegahan dan Pemberantasan Korupsi																
			Jumlah Kegiatan Koordinasi, Monitoring dan Evaluasi serta Verifikasi Pencegahan dan Pemberantasan Korupsi		1 Kegiatan	1 Kegiatan	538.386.000,00	325.602.000,00	325.602.000,00	-212.784.000,00	Kab. Mamberamo Tengah, Kobagma, Kobagma	DANA ALOKASI UMUM (DAU)	-	-			0,00	INSPEKTORAT
	6.01.03.2.02.0004	Pendampingan, Asistensi dan Verifikasi Penegakan Integritas																

NO	KODE	URUSAN / BIDANG URUSAN / PROGRAM / KEGIATAN / SUB KEGIATAN	INDIKATOR PROGRAM / KEGIATAN / SUB KEGIATAN	TARGET AKHIR PERIODE RENSTRA OPD	CAPAIAN KINERJA DAN KERANGKA PENDANAAN										KELOMPOK SASARAN	PRAKIRAAN MAJU RENCANA		PERANGKAT DAERAH PENANGGUNG JAWAB
					TARGET 2025		PAGU INDIKATIF (Rp)			Bertambah/Berkurang (10-12)	LOKASI	SUMBER DANA	PRIORITAS			TARGET	PAGU INDIKATIF (Rp)	
					SEBELUM	SESUDAH	RKPD 2025	APBD 2025	RKPD PERUBAHAN 2025				NASIONAL	DAERAH				
1	2	3	4	5	6	7	8	9	10	11	12	13	14	15	16	17	18	19
			Jumlah Perangkat Daerah yang Dilakukan Pen	1 perangkat da	1 perangkat da		474.776.000,00	261.476.000,00	261.476.000,00	-213.300.000,00	Kab. Mamberamo Tengah, Kobagma, Kobagma	DANA ALOKASI UMUM (DAU)	-	-			0,00	INSPEKTORAT
		DISTRIK KOBAKMA					**1.167.280.574,00**	**5.829.737.124,00**	**5.829.737.124,00**	**4.662.456.550,00**							**0,00**	
	7	**UNSUR KEWILAYAHAN**					**1.167.280.574,00**	**5.829.737.124,00**	**5.829.737.124,00**	**4.662.456.550,00**							**0,00**	
	7,01	**KECAMATAN**					**1.167.280.574,00**	**5.829.737.124,00**	**5.829.737.124,00**	**4.662.456.550,00**							**0,00**	
1	**7.01.01**	**PROGRAM PENUNJANG URUSAN PEMERINTAHAN DAERAH KABUPATEN/KOTA**	**-**		**-**	**-**	**805.717.574,00**	**5.468.174.124,00**	**5.468.174.124,00**	**-805.717.574,00**							**0,00**	
	7.01.01.2.01	Perencanaan, Penganggaran, dan Evaluasi Kinerja Perangkat Daerah	-		-	-	0,00	20.000.000,00	20.000.000,00	20.000.000,00			-	1. MENGUATKAN PENGELOLAAN PEMERINTAHAN YANG BERSIH, EFEKTIF DAN TERPERCAYA	-		0,00	DISTRIK KOBAKMA
	7.01.01.2.01.0001	Penyusunan Dokumen Perencanaan Perangkat Daerah																
			Jumlah Dokumen Perencanaan Perangkat Daer	-	1 Dokumen		0,00	20.000.000,00	20.000.000,00	20.000.000,00	Kab. Mamberamo Tengah, Kobagma, Semua Kel/Desa	DANA ALOKASI UMUM (DAU)	-	1. MENGUATKAN PENGELOLAAN PEMERINTAHAN YANG BERSIH, EFEKTIF DAN TERPERCAYA			0,00	DISTRIK KOBAKMA
	7.01.01.2.02	Administrasi Keuangan Perangkat Daerah	-		-	-	29.088.000,00	4.888.692.475,00	4.888.692.475,00	4.859.604.475,00			-	1. MENGUATKAN PENGELOLAAN PEMERINTAHAN YANG BERSIH, EFEKTIF DAN TERPERCAYA	-		0,00	DISTRIK KOBAKMA
	7.01.01.2.02.0001	Penyediaan Gaji dan Tunjangan ASN																
			Jumlah Orang yang Menerima Gaji dan Tunjan	0 Orang/bul an	0 Orang/bul an		0,00	4.868.692.475,00	4.868.692.475,00	4.868.692.475,00	Kab. Mamberamo Tengah, Kobagma, Kobagma	DANA ALOKASI UMUM (DAU)	-	1. MENGUATKAN PENGELOLAAN PEMERINTAHAN YANG BERSIH, EFEKTIF DAN TERPERCAYA			0,00	DISTRIK KOBAKMA
	7	**NON URUSAN**					**1.167.280.574,00**	**5.829.737.124,00**	**5.829.737.124,00**	**4.662.456.550,00**							**0,00**	
	7,01	**URUSAN PEMERINTAHAN BIDANG XX**					**1.167.280.574,00**	**5.829.737.124,00**	**5.829.737.124,00**	**4.662.456.550,00**							**0,00**	
	7.01.01.2.02.0001	Penyediaan Gaji dan Tunjangan ASN																
	7	**UNSUR KEWILAYAHAN**					**1.167.280.574,00**	**5.829.737.124,00**	**5.829.737.124,00**	**4.662.456.550,00**							**0,00**	
	7,01	**KECAMATAN**					**1.167.280.574,00**	**5.829.737.124,00**	**5.829.737.124,00**	**4.662.456.550,00**							**0,00**	
	7.01.01.2.02.0007	Koordinasi dan Penyusunan Laporan Keuangan Bulanan/ Triwulanan/ Semesteran SKPD																
			Jumlah Laporan Keuangan Bulanan/ Triwulanan	0 Laporan	0 Laporan		0,00	20.000.000,00	20.000.000,00	20.000.000,00	Kab. Mamberamo Tengah, Kobagma, Kobagma	DANA ALOKASI UMUM (DAU)	-	1. MENGUATKAN PENGELOLAAN PEMERINTAHAN YANG BERSIH, EFEKTIF DAN TERPERCAYA			0,00	DISTRIK KOBAKMA
	7	**NON URUSAN**					**1.167.280.574,00**	**5.829.737.124,00**	**5.829.737.124,00**	**4.662.456.550,00**							**0,00**	
	7,01	**URUSAN PEMERINTAHAN BIDANG XX**					**1.167.280.574,00**	**5.829.737.124,00**	**5.829.737.124,00**	**4.662.456.550,00**							**0,00**	
	7.01.01.2.02.0007	Koordinasi dan Penyusunan Laporan Keuangan Bulanan/ Triwulanan/ Semesteran SKPD																
	7	**UNSUR KEWILAYAHAN**					**1.167.280.574,00**	**5.829.737.124,00**	**5.829.737.124,00**	**4.662.456.550,00**							**0,00**	
	7,01	**KECAMATAN**					**1.167.280.574,00**	**5.829.737.124,00**	**5.829.737.124,00**	**4.662.456.550,00**							**0,00**	
	7.01.01.2.06	Administrasi Umum Perangkat Daerah	-		-	-	603.609.264,00	399.895.500,00	399.895.500,00	-203.713.764,00			-	1. MENGUATKAN PENGELOLAAN PEMERINTAHAN YANG BERSIH, EFEKTIF DAN TERPERCAYA	-		0,00	DISTRIK KOBAKMA
	7.01.01.2.06.0001	Penyediaan Komponen Instalasi Listrik/Penerangan Bangunan Kantor																

NO	KODE	URUSAN / BIDANG URUSAN / PROGRAM / KEGIATAN / SUB KEGIATAN	INDIKATOR PROGRAM / KEGIATAN / SUB KEGIATAN	TARGET AKHIR PERIODE RENSTRA OPD	CAPAIAN KINERJA DAN KERANGKA PENDANAAN										KELOMPOK SASARAN	PRAKIRAAN MAJU RENCANA		PERANGKAT DAERAH PENANGGUNG JAWAB
					TARGET 2025		PAGU INDIKATIF (Rp)			Bertambah/Berkurang (10-12)	LOKASI	SUMBER DANA	PRIORITAS			TARGET	PAGU INDIKATIF (Rp)	
					SEBELUM	SESUDAH	RKPD 2025	APBD 2025	RKPD PERUBAHAN 2025				NASIONAL	DAERAH				
1	2	3	4	5	6	7	8	9	10	11	12	13	14	15	16	17	18	19
			Jumlah Paket Komponen Instalasi Listrik/Peneri	-		1 Paket	0,00	4.998.500,00	4.998.500,00	4.998.500,00	Kab. Mamberamo Tengah, Kobagma, Semua Kel/Desa	DANA ALOKASI UMUM (DAU)	-	1. MENGUATKAN PENGELOLAAN PEMERINTAHAN YANG BERSIH, EFEKTIF DAN TERPERCAYA			0,00	DISTRIK KOBAKMA
	7.01.01.2.06.0004	Penyediaan Bahan Logistik Kantor																
			Jumlah Paket Bahan Logistik Kantor yang Disediakan		0 Paket	0 Paket	0,00	50.000.000,00	50.000.000,00	50.000.000,00	Kab. Mamberamo Tengah, Kobagma, Kobagma	DANA ALOKASI UMUM (DAU)	-	1. MENGUATKAN PENGELOLAAN PEMERINTAHAN YANG BERSIH, EFEKTIF DAN TERPERCAYA			0,00	DISTRIK KOBAKMA
	7	**NON URUSAN**					**1.167.280.574,00**	**5.829.737.124,00**	**5.829.737.124,00**	**4.662.456.550,00**							**0,00**	
	7,01	**URUSAN PEMERINTAHAN BIDANG XX**					**1.167.280.574,00**	**5.829.737.124,00**	**5.829.737.124,00**	**4.662.456.550,00**							**0,00**	
	7.01.01.2.06.0004	Penyediaan Bahan Logistik Kantor																
	7	**UNSUR KEWILAYAHAN**					**1.167.280.574,00**	**5.829.737.124,00**	**5.829.737.124,00**	**4.662.456.550,00**							**0,00**	
	7,01	**KECAMATAN**					**1.167.280.574,00**	**5.829.737.124,00**	**5.829.737.124,00**	**4.662.456.550,00**							**0,00**	
	7.01.01.2.06.0005	Penyediaan Barang Cetakan dan Penggandaan																
			Jumlah Paket Barang Cetakan dan Pengganda	-		1 Paket	0,00	25.000.000,00	25.000.000,00	25.000.000,00	Kab. Mamberamo Tengah, Kobagma, Semua Kel/Desa	DANA ALOKASI UMUM (DAU)	-	1. MENGUATKAN PENGELOLAAN PEMERINTAHAN YANG BERSIH, EFEKTIF DAN TERPERCAYA			0,00	DISTRIK KOBAKMA
	7.01.01.2.06.0007	Penyediaan Bahan/Material																
			Jumlah Paket Bahan/Material yang Disediakan		0 Paket	0 Paket	0,00	40.000.000,00	40.000.000,00	40.000.000,00	Kab. Mamberamo Tengah, Kobagma, Kobagma	DANA ALOKASI UMUM (DAU)	-	1. MENGUATKAN PENGELOLAAN PEMERINTAHAN YANG BERSIH, EFEKTIF DAN TERPERCAYA			0,00	DISTRIK KOBAKMA
	7	**NON URUSAN**					**1.167.280.574,00**	**5.829.737.124,00**	**5.829.737.124,00**	**4.662.456.550,00**							**0,00**	
	7,01	**URUSAN PEMERINTAHAN BIDANG XX**					**1.167.280.574,00**	**5.829.737.124,00**	**5.829.737.124,00**	**4.662.456.550,00**							**0,00**	
	7.01.01.2.06.0007	Penyediaan Bahan/Material																
	7	**UNSUR KEWILAYAHAN**					**1.167.280.574,00**	**5.829.737.124,00**	**5.829.737.124,00**	**4.662.456.550,00**							**0,00**	
	7,01	**KECAMATAN**					**1.167.280.574,00**	**5.829.737.124,00**	**5.829.737.124,00**	**4.662.456.550,00**							**0,00**	
	7.01.01.2.06.0008	Fasilitasi Kunjungan Tamu																
			Jumlah Laporan Fasilitasi Kunjungan Tamu		1 Laporan	1 Laporan	0,00	122.247.000,00	122.247.000,00	122.247.000,00	Kab. Mamberamo Tengah, Kobagma, Kobagma	DANA ALOKASI UMUM (DAU)	-	1. MENGUATKAN PENGELOLAAN PEMERINTAHAN YANG BERSIH, EFEKTIF DAN TERPERCAYA			0,00	DISTRIK KOBAKMA
	7	**NON URUSAN**					**1.167.280.574,00**	**5.829.737.124,00**	**5.829.737.124,00**	**4.662.456.550,00**							**0,00**	
	7,01	**URUSAN PEMERINTAHAN BIDANG XX**					**1.167.280.574,00**	**5.829.737.124,00**	**5.829.737.124,00**	**4.662.456.550,00**							**0,00**	
	7.01.01.2.06.0008	Fasilitasi Kunjungan Tamu																
	7	**UNSUR KEWILAYAHAN**					**1.167.280.574,00**	**5.829.737.124,00**	**5.829.737.124,00**	**4.662.456.550,00**							**0,00**	
	7,01	**KECAMATAN**					**1.167.280.574,00**	**5.829.737.124,00**	**5.829.737.124,00**	**4.662.456.550,00**							**0,00**	
	7.01.01.2.06.0009	Penyelenggaraan Rapat Koordinasi dan Konsultasi SKPD																
			Jumlah Laporan Penyelenggaraan Rapat Koord		1 Laporan	1 Laporan	0,00	157.650.000,00	157.650.000,00	157.650.000,00	Kab. Mamberamo Tengah, Kobagma, Kobagma	DANA ALOKASI UMUM (DAU)	-	1. MENGUATKAN PENGELOLAAN PEMERINTAHAN YANG BERSIH, EFEKTIF DAN TERPERCAYA			0,00	DISTRIK KOBAKMA
	7	**NON URUSAN**					**1.167.280.574,00**	**5.829.737.124,00**	**5.829.737.124,00**	**4.662.456.550,00**							**0,00**	
	7,01	**URUSAN PEMERINTAHAN BIDANG XX**					**1.167.280.574,00**	**5.829.737.124,00**	**5.829.737.124,00**	**4.662.456.550,00**							**0,00**	
	7.01.01.2.06.0009	Penyelenggaraan Rapat Koordinasi dan Konsultasi SKPD																
	7	**UNSUR KEWILAYAHAN**					**1.167.280.574,00**	**5.829.737.124,00**	**5.829.737.124,00**	**4.662.456.550,00**							**0,00**	
	7,01	**KECAMATAN**					**1.167.280.574,00**	**5.829.737.124,00**	**5.829.737.124,00**	**4.662.456.550,00**							**0,00**	

NO	KODE	URUSAN / BIDANG URUSAN / PROGRAM / KEGIATAN / SUB KEGIATAN	INDIKATOR PROGRAM / KEGIATAN / SUB KEGIATAN	TARGET AKHIR PERIODE RENSTRA OPD	CAPAIAN KINERJA DAN KERANGKA PENDANAAN										KELOMPOK SASARAN	PRAKIRAAN MAJU RENCANA		PERANGKAT DAERAH PENANGGUNG JAWAB
					TARGET 2025		PAGU INDIKATIF (Rp)			Bertambah/Berkurang (10-12)	LOKASI	SUMBER DANA	PRIORITAS			TARGET	PAGU INDIKATIF (Rp)	
					SEBELUM	SESUDAH	RKPD 2025	APBD 2025	RKPD PERUBAHAN 2025				NASIONAL	DAERAH				
1	2	3	4	5	6	7	8	9	10	11	12	13	14	15	16	17	18	19
	7.01.01.2.08	Penyediaan Jasa Penunjang Urusan Pemerintahan Daerah	-		-	-	129.600.000,00	129.600.000,00	129.600.000,00	0,00			-	1. MENGUATKAN PENGELOLAAN PEMERINTAHAN YANG BERSIH, EFEKTIF DAN TERPERCAYA	-		0,00	DISTRIK KOBAKMA
	7.01.01.2.08.0004	Penyediaan Jasa Pelayanan Umum Kantor																
			Jumlah Laporan Penyediaan Jasa Pelayanan U	1 Laporan	1 Laporan		0,00	129.600.000,00	129.600.000,00	129.600.000,00	Kab. Mamberamo Tengah, Kobagma, Kobagma	DANA ALOKASI UMUM (DAU)	-	1. MENGUATKAN PENGELOLAAN PEMERINTAHAN YANG BERSIH, EFEKTIF DAN TERPERCAYA			0,00	DISTRIK KOBAKMA
	7	**NON URUSAN**					**1.167.280.574,00**	**5.829.737.124,00**	**5.829.737.124,00**	**4.662.456.550,00**							**0,00**	
	7,01	**URUSAN PEMERINTAHAN BIDANG XX**					**1.167.280.574,00**	**5.829.737.124,00**	**5.829.737.124,00**	**4.662.456.550,00**							**0,00**	
	7.01.01.2.08.0004	Penyediaan Jasa Pelayanan Umum Kantor																
	7	**UNSUR KEWILAYAHAN**					**1.167.280.574,00**	**5.829.737.124,00**	**5.829.737.124,00**	**4.662.456.550,00**							**0,00**	
	7,01	**KECAMATAN**					**1.167.280.574,00**	**5.829.737.124,00**	**5.829.737.124,00**	**4.662.456.550,00**							**0,00**	
	7.01.01.2.09	Pemeliharaan Barang Milik Daerah Penunjang Urusan Pemerintahan Daerah	-		-	-	43.420.310,00	29.986.149,00	29.986.149,00	-13.434.161,00			-	1. MENGUATKAN PENGELOLAAN PEMERINTAHAN YANG BERSIH, EFEKTIF DAN TERPERCAYA	-		0,00	DISTRIK KOBAKMA
	7.01.01.2.09.0002	Penyediaan Jasa Pemeliharaan, Biaya Pemeliharaan, Pajak dan Perizinan Kendaraan Dinas Operasional atau Lapangan																
			Jumlah Kendaraan Dinas Operasional atau Lap	0 Unit	0 Unit		0,00	9.995.000,00	9.995.000,00	9.995.000,00	Kab. Mamberamo Tengah, Kobagma, Kobagma	DANA ALOKASI UMUM (DAU)	-	1. MENGUATKAN PENGELOLAAN PEMERINTAHAN YANG BERSIH, EFEKTIF DAN TERPERCAYA			0,00	DISTRIK KOBAKMA
	7	**NON URUSAN**					**1.167.280.574,00**	**5.829.737.124,00**	**5.829.737.124,00**	**4.662.456.550,00**							**0,00**	
	7,01	**URUSAN PEMERINTAHAN BIDANG XX**					**1.167.280.574,00**	**5.829.737.124,00**	**5.829.737.124,00**	**4.662.456.550,00**							**0,00**	
	7.01.01.2.09.0002	Penyediaan Jasa Pemeliharaan, Biaya Pemeliharaan, Pajak dan Perizinan Kendaraan Dinas Operasional atau Lapangan																
	7	**UNSUR KEWILAYAHAN**					**1.167.280.574,00**	**5.829.737.124,00**	**5.829.737.124,00**	**4.662.456.550,00**							**0,00**	
	7,01	**KECAMATAN**					**1.167.280.574,00**	**5.829.737.124,00**	**5.829.737.124,00**	**4.662.456.550,00**							**0,00**	
	7.01.01.2.09.0009	Pemeliharaan/Rehabilitasi Gedung Kantor dan Bangunan Lainnya																
			Jumlah Gedung Kantor dan Bangunan Lainnya	0 Unit	0 Unit		0,00	19.991.149,00	19.991.149,00	19.991.149,00	Kab. Mamberamo Tengah, Kobagma, Kobagma	DANA ALOKASI UMUM (DAU)	-	1. MENGUATKAN PENGELOLAAN PEMERINTAHAN YANG BERSIH, EFEKTIF DAN TERPERCAYA			0,00	DISTRIK KOBAKMA
	7	**NON URUSAN**					**1.167.280.574,00**	**5.829.737.124,00**	**5.829.737.124,00**	**4.662.456.550,00**							**0,00**	
	7,01	**URUSAN PEMERINTAHAN BIDANG XX**					**1.167.280.574,00**	**5.829.737.124,00**	**5.829.737.124,00**	**4.662.456.550,00**							**0,00**	
	7.01.01.2.09.0009	Pemeliharaan/Rehabilitasi Gedung Kantor dan Bangunan Lainnya																
	7	**UNSUR KEWILAYAHAN**					**1.167.280.574,00**	**5.829.737.124,00**	**5.829.737.124,00**	**4.662.456.550,00**							**0,00**	
	7,01	**KECAMATAN**					**1.167.280.574,00**	**5.829.737.124,00**	**5.829.737.124,00**	**4.662.456.550,00**							**0,00**	
1	**7.01.02**	**PROGRAM PENYELENGGARAAN PEMERINTAHAN DAN PELAYANAN PUBLIK**	-		-	-	**66.870.000,00**	**66.870.000,00**	**66.870.000,00**	**-66.870.000,00**							**0,00**	
	7.01.02.2.01	Koordinasi Penyelenggaraan Kegiatan Pemerintahan di Tingkat Kecamatan	-		-	-	66.870.000,00	66.870.000,00	66.870.000,00	0,00			-	-	-		0,00	DISTRIK KOBAKMA
	7.01.02.2.01.0002	Peningkatan Efektifitas Kegiatan Pemerintahan di Tingkat Kecamatan																
			Jumlah Dokumen Peningkatan Efektifitas Kegia	0 Dokumen	0 Dokumen		66.870.000,00	66.870.000,00	66.870.000,00	0,00	Kab. Mamberamo Tengah, Kobagma, Semua Kel/Desa	DANA ALOKASI UMUM (DAU)	-	-			0,00	DISTRIK KOBAKMA
2	**7.01.04**	**PROGRAM KOORDINASI KETENTRAMAN DAN KETERTIBAN UMUM**	-		-	-	**67.080.000,00**	**67.080.000,00**	**67.080.000,00**	**-67.080.000,00**							**0,00**	

NO	KODE	URUSAN / BIDANG URUSAN / PROGRAM / KEGIATAN / SUB KEGIATAN	INDIKATOR PROGRAM / KEGIATAN / SUB KEGIATAN	TARGET AKHIR PERIODE RENSTRA OPD	CAPAIAN KINERJA DAN KERANGKA PENDANAAN										KELOMPOK SASARAN	PRAKIRAAN MAJU RENCANA		PERANGKAT DAERAH PENANGGUNG JAWAB
					TARGET 2025		PAGU INDIKATIF (Rp)			Bertambah/Berkurang (10-12)	LOKASI	SUMBER DANA	PRIORITAS			TARGET	PAGU INDIKATIF (Rp)	
					SEBELUM	SESUDAH	RKPD 2025	APBD 2025	RKPD PERUBAHAN 2025				NASIONAL	DAERAH				
1	2	3	4	5	6	7	8	9	10	11	12	13	14	15	16	17	18	19
	7.01.04.2.01	Koordinasi Upaya Penyelenggaraan Ketenteraman dan Ketertiban Umum	-		-	-	67.080.000,00	67.080.000,00	67.080.000,00	0,00			-	-	-		0,00	DISTRIK KOBAKMA
	7.01.04.2.01.0002	Harmonisasi Hubungan dengan Tokoh Agama dan Tokoh Masyarakat																
			Jumlah Laporan Pelaksanaan Harmonisasi Hub	1 Laporan	1 Laporan		67.080.000,00	67.080.000,00	67.080.000,00	0,00	Kab. Mamberamo Tengah, Kobagma, Semua Kel/Desa	DANA ALOKASI UMUM (DAU)	-	-			0,00	DISTRIK KOBAKMA
3	**7.01.05**	**PROGRAM PENYELENGGARAAN URUSAN PEMERINTAHAN UMUM**	-		-	-	**150.560.000,00**	**150.560.000,00**	**150.560.000,00**	**-150.560.000,00**							**0,00**	
	7.01.05.2.01	Penyelenggaraan Urusan Pemerintahan Umum Sesuai Penugasan Kepala Daerah	-		-	-	150.560.000,00	150.560.000,00	150.560.000,00	0,00			-	-	-		0,00	DISTRIK KOBAKMA
	7.01.05.2.01.0001	Pembinaan Wawasan Kebangsaan dan Ketahanan Nasional dalam rangka Memantapkan Pengamalan Pancasila, Pelaksanaan Undang-Undang Dasar Negara Republik Indonesia Tahun 1945, Pelestarian Bhinneka Tunggal Ika serta Pemertahanan dan Pemeliharaan Keutuhan Negara Kesatuan Republik Indonesia																
			Jumlah Orang yang Mengikuti Pembinaan Wawasan Kebangsaan dan Ketahanan Nasional dalam rangka Memantapkan Pengamalan Pancasila, Pelaksanaan Undang-Undang Dasar Negara Republik Indonesia Tahun 1945, Pelestarian Bhinneka Tunggal Ika serta Pemertahanan dan Pemeliharaan Keutuhan Negara Kesatuan Republik Indonesia		0 Orang	0 Orang	150.560.000,00	150.560.000,00	150.560.000,00	0,00	Kab. Mamberamo Tengah, Kobagma, Semua Kel/Desa	DANA ALOKASI UMUM (DAU)	-	-			0,00	DISTRIK KOBAKMA
4	**7.01.06**	**PROGRAM PEMBINAAN DAN PENGAWASAN PEMERINTAHAN DESA**	-		-	-	**77.053.000,00**	**77.053.000,00**	**77.053.000,00**	**-77.053.000,00**							**0,00**	
	7.01.06.2.01	Fasilitasi, Rekomendasi dan Koordinasi Pembinaan dan Pengawasan Pemerintahan Desa	-		-	-	77.053.000,00	77.053.000,00	77.053.000,00	0,00			-	-	-		0,00	DISTRIK KOBAKMA
	7.01.06.2.01.0013	Fasilitasi Penyusunan Perencanaan Pembangunan Partisipatif																
			Jumlah Dokumen Fasilitasi dalam rangka Pere	1 Dokumen	1 Dokumen		77.053.000,00	77.053.000,00	77.053.000,00	0,00	Kab. Mamberamo Tengah, Kobagma, Semua Kel/Desa	DANA ALOKASI UMUM (DAU)	-	-			0,00	DISTRIK KOBAKMA
		DISTRIK ERAGAYAM					**1.496.292.487,00**	**5.729.824.064,00**	**5.729.824.064,00**	**4.233.531.577,00**							**0,00**	
	7	**UNSUR KEWILAYAHAN**					**1.496.292.487,00**	**5.729.824.064,00**	**5.729.824.064,00**	**4.233.531.577,00**							**0,00**	
	7,01	**KECAMATAN**					**1.496.292.487,00**	**5.729.824.064,00**	**5.729.824.064,00**	**4.233.531.577,00**							**0,00**	
1	**7.01.01**	**PROGRAM PENUNJANG URUSAN PEMERINTAHAN DAERAH KABUPATEN/KOTA**	-		-	-	**374.824.487,00**	**4.745.894.064,00**	**4.745.894.064,00**	**-374.824.487,00**							**0,00**	
	7.01.01.2.01	Perencanaan, Penganggaran, dan Evaluasi Kinerja Perangkat Daerah	-		-	-	16.476.000,00	20.000.000,00	20.000.000,00	3.524.000,00			-	1. MENGUATKAN PENGELOLAAN PEMERINTAHAN YANG BERSIH, EFEKTIF DAN TERPERCAYA	-		0,00	DISTRIK ERAGAYAM
	7.01.01.2.01.0001	Penyusunan Dokumen Perencanaan Perangkat Daerah																
			Jumlah Dokumen Perencanaan Perangkat Daer	2 Dokumen	2 Dokumen		0,00	20.000.000,00	20.000.000,00	20.000.000,00	Kab. Mamberamo Tengah, Eragayam, Semua Kel/Desa	DANA ALOKASI UMUM (DAU)	-	1. MENGUATKAN PENGELOLAAN PEMERINTAHAN YANG BERSIH, EFEKTIF DAN TERPERCAYA			0,00	DISTRIK ERAGAYAM
	7	**NON URUSAN**					**1.496.292.487,00**	**5.729.824.064,00**	**5.729.824.064,00**	**4.233.531.577,00**							**0,00**	
	7,01	**URUSAN PEMERINTAHAN BIDANG XX**					**1.496.292.487,00**	**5.729.824.064,00**	**5.729.824.064,00**	**4.233.531.577,00**							**0,00**	
	7.01.01.2.01.0001	Penyusunan Dokumen Perencanaan Perangkat Daerah																
	7	**UNSUR KEWILAYAHAN**					**1.496.292.487,00**	**5.729.824.064,00**	**5.729.824.064,00**	**4.233.531.577,00**							**0,00**	
	7,01	**KECAMATAN**					**1.496.292.487,00**	**5.729.824.064,00**	**5.729.824.064,00**	**4.233.531.577,00**							**0,00**	

NO	KODE	URUSAN / BIDANG URUSAN / PROGRAM / KEGIATAN / SUB KEGIATAN	INDIKATOR PROGRAM / KEGIATAN / SUB KEGIATAN	TARGET AKHIR PERIODE RENSTRA OPD	CAPAIAN KINERJA DAN KERANGKA PENDANAAN										KELOMPOK SASARAN	PRAKIRAAN MAJU RENCANA		PERANGKAT DAERAH PENANGGUNG JAWAB
					TARGET 2025		PAGU INDIKATIF (Rp)			Bertambah/Berkurang (10-12)	LOKASI	SUMBER DANA	PRIORITAS			TARGET	PAGU INDIKATIF (Rp)	
					SEBELUM	SESUDAH	RKPD 2025	APBD 2025	RKPD PERUBAHAN 2025				NASIONAL	DAERAH				
1	2	3	4	5	6	7	8	9	10	11	12	13	14	15	16	17	18	19
	7.01.01.2.02	Administrasi Keuangan Perangkat Daerah	-		-	-	40.428.000,00	4.301.063.078,00	4.301.063.078,00	4.260.635.078,00			-	1. MENGUATKAN PENGELOLAAN PEMERINTAHAN YANG BERSIH, EFEKTIF DAN TERPERCAYA	-		0,00	DISTRIK ERAGAYAM
	7.01.01.2.02.0001	Penyediaan Gaji dan Tunjangan ASN																
			Jumlah Orang yang Menerima Gaji dan Tunjan	14 Orang/b ula	14 Orang/b ula		0,00	4.281.063.078,00	4.281.063.078,00	4.281.063.078,00	Kab. Mamberamo Tengah, Eragayam, Semua Kel/Desa	DANA ALOKASI UMUM (DAU)	-	1. MENGUATKAN PENGELOLAAN PEMERINTAHAN YANG BERSIH, EFEKTIF DAN TERPERCAYA			0,00	DISTRIK ERAGAYAM
	7	**NON URUSAN**					**1.496.292.487,00**	**5.729.824.064,00**	**5.729.824.064,00**	**4.233.531.577,00**							**0,00**	
	7,01	**URUSAN PEMERINTAHAN BIDANG XX**					**1.496.292.487,00**	**5.729.824.064,00**	**5.729.824.064,00**	**4.233.531.577,00**							**0,00**	
	7.01.01.2.02.0001	Penyediaan Gaji dan Tunjangan ASN																
	7	**UNSUR KEWILAYAHAN**					**1.496.292.487,00**	**5.729.824.064,00**	**5.729.824.064,00**	**4.233.531.577,00**							**0,00**	
	7,01	**KECAMATAN**					**1.496.292.487,00**	**5.729.824.064,00**	**5.729.824.064,00**	**4.233.531.577,00**							**0,00**	
	7.01.01.2.02.0007	Koordinasi dan Penyusunan Laporan Keuangan Bulanan/ Triwulanan/ Semesteran SKPD																
			Jumlah Laporan Keuangan Bulanan/ Triwulanan	4 Laporan	4 Laporan		0,00	20.000.000,00	20.000.000,00	20.000.000,00	Kab. Mamberamo Tengah, Eragayam, Semua Kel/Desa	DANA ALOKASI UMUM (DAU)	-	1. MENGUATKAN PENGELOLAAN PEMERINTAHAN YANG BERSIH, EFEKTIF DAN TERPERCAYA			0,00	DISTRIK ERAGAYAM
	7	**NON URUSAN**					**1.496.292.487,00**	**5.729.824.064,00**	**5.729.824.064,00**	**4.233.531.577,00**							**0,00**	
	7,01	**URUSAN PEMERINTAHAN BIDANG XX**					**1.496.292.487,00**	**5.729.824.064,00**	**5.729.824.064,00**	**4.233.531.577,00**							**0,00**	
	7.01.01.2.02.0007	Koordinasi dan Penyusunan Laporan Keuangan Bulanan/ Triwulanan/ Semesteran SKPD																
	7	**UNSUR KEWILAYAHAN**					**1.496.292.487,00**	**5.729.824.064,00**	**5.729.824.064,00**	**4.233.531.577,00**							**0,00**	
	7,01	**KECAMATAN**					**1.496.292.487,00**	**5.729.824.064,00**	**5.729.824.064,00**	**4.233.531.577,00**							**0,00**	
	7.01.01.2.06	Administrasi Umum Perangkat Daerah	-		-	-	272.782.264,00	394.847.000,00	394.847.000,00	122.064.736,00			-	1. MENGUATKAN PENGELOLAAN PEMERINTAHAN YANG BERSIH, EFEKTIF DAN TERPERCAYA	-		0,00	DISTRIK ERAGAYAM
	7.01.01.2.06.0004	Penyediaan Bahan Logistik Kantor																
			Jumlah Paket Bahan Logistik Kantor yang Disediakan		1 Paket	1 Paket	0,00	50.000.000,00	50.000.000,00	50.000.000,00	Kab. Mamberamo Tengah, Eragayam, Semua Kel/Desa	DANA ALOKASI UMUM (DAU)	-	1. MENGUATKAN PENGELOLAAN PEMERINTAHAN YANG BERSIH, EFEKTIF DAN TERPERCAYA			0,00	DISTRIK ERAGAYAM
	7	**NON URUSAN**					**1.496.292.487,00**	**5.729.824.064,00**	**5.729.824.064,00**	**4.233.531.577,00**							**0,00**	
	7,01	**URUSAN PEMERINTAHAN BIDANG XX**					**1.496.292.487,00**	**5.729.824.064,00**	**5.729.824.064,00**	**4.233.531.577,00**							**0,00**	
	7.01.01.2.06.0004	Penyediaan Bahan Logistik Kantor																
	7	**UNSUR KEWILAYAHAN**					**1.496.292.487,00**	**5.729.824.064,00**	**5.729.824.064,00**	**4.233.531.577,00**							**0,00**	
	7,01	**KECAMATAN**					**1.496.292.487,00**	**5.729.824.064,00**	**5.729.824.064,00**	**4.233.531.577,00**							**0,00**	
	7.01.01.2.06.0005	Penyediaan Barang Cetakan dan Penggandaan																
			Jumlah Paket Barang Cetakan dan Pengganda	-		0 0	0,00	25.000.000,00	25.000.000,00	25.000.000,00	-	DANA ALOKASI UMUM (DAU)	-	1. MENGUATKAN PENGELOLAAN PEMERINTAHAN YANG BERSIH, EFEKTIF DAN TERPERCAYA			0,00	DISTRIK ERAGAYAM
	7.01.01.2.06.0007	Penyediaan Bahan/Material																
			Jumlah Paket Bahan/Material yang Disediakan	1 Paket	1 Paket		0,00	40.000.000,00	40.000.000,00	40.000.000,00	Kab. Mamberamo Tengah, Eragayam, Semua Kel/Desa	DANA ALOKASI UMUM (DAU)	-	1. MENGUATKAN PENGELOLAAN PEMERINTAHAN YANG BERSIH, EFEKTIF DAN TERPERCAYA			0,00	DISTRIK ERAGAYAM
	7	**NON URUSAN**					**1.496.292.487,00**	**5.729.824.064,00**	**5.729.824.064,00**	**4.233.531.577,00**							**0,00**	
	7,01	**URUSAN PEMERINTAHAN BIDANG XX**					**1.496.292.487,00**	**5.729.824.064,00**	**5.729.824.064,00**	**4.233.531.577,00**							**0,00**	

NO	KODE	URUSAN / BIDANG URUSAN / PROGRAM / KEGIATAN / SUB KEGIATAN	INDIKATOR PROGRAM / KEGIATAN / SUB KEGIATAN	TARGET AKHIR PERIODE RENSTRA OPD	CAPAIAN KINERJA DAN KERANGKA PENDANAAN										KELOMPOK SASARAN	PRAKIRAAN MAJU RENCANA		PERANGKAT DAERAH PENANGGUNG JAWAB
					TARGET 2025		PAGU INDIKATIF (Rp)			Bertambah/Berkurang (10-12)	LOKASI	SUMBER DANA	PRIORITAS			TARGET	PAGU INDIKATIF (Rp)	
					SEBELUM	SESUDAH	RKPD 2025	APBD 2025	RKPD PERUBAHAN 2025				NASIONAL	DAERAH				
1	2	3	4	5	6	7	8	9	10	11	12	13	14	15	16	17	18	19
	7.01.01.2.06.0007	Penyediaan Bahan/Material																
	7	**UNSUR KEWILAYAHAN**					**1.496.292.487,00**	**5.729.824.064,00**	**5.729.824.064,00**	**4.233.531.577,00**							**0,00**	
	7,01	**KECAMATAN**					**1.496.292.487,00**	**5.729.824.064,00**	**5.729.824.064,00**	**4.233.531.577,00**							**0,00**	
	7.01.01.2.06.0008	Fasilitasi Kunjungan Tamu																
			Jumlah Laporan Fasilitasi Kunjungan Tamu		-	1 Laporan	0,00	143.847.000,00	143.847.000,00	143.847.000,00	Kab. Mamberamo Tengah, Eragayam, Semua Kel/Desa	DANA ALOKASI UMUM (DAU)	-	1. MENGUATKAN PENGELOLAAN PEMERINTAHAN YANG BERSIH, EFEKTIF DAN TERPERCAYA			0,00	DISTRIK ERAGAYAM
	7.01.01.2.06.0009	Penyelenggaraan Rapat Koordinasi dan Konsultasi SKPD																
			Jumlah Laporan Penyelenggaraan Rapat Koord	0 Laporan	0 Laporan		213.400.000,00	136.000.000,00	136.000.000,00	-77.400.000,00	Kab. Mamberamo Tengah, Eragayam, Semua Kel/Desa	DANA ALOKASI UMUM (DAU)	-	-			0,00	DISTRIK ERAGAYAM
	7.01.01.2.09	Pemeliharaan Barang Milik Daerah Penunjang Urusan Pemerintahan Daerah	-		-	-	45.138.223,00	29.983.986,00	29.983.986,00	-15.154.237,00			-	1. MENGUATKAN PENGELOLAAN PEMERINTAHAN YANG BERSIH, EFEKTIF DAN TERPERCAYA	-		0,00	DISTRIK ERAGAYAM
	7.01.01.2.09.0002	Penyediaan Jasa Pemeliharaan, Biaya Pemeliharaan, Pajak dan Perizinan Kendaraan Dinas Operasional atau Lapangan																
			Jumlah Kendaraan Dinas Operasional atau Lap	1 Unit	1 Unit		0,00	9.995.000,00	9.995.000,00	9.995.000,00	Kab. Mamberamo Tengah, Eragayam, Semua Kel/Desa	DANA ALOKASI UMUM (DAU)	-	1. MENGUATKAN PENGELOLAAN PEMERINTAHAN YANG BERSIH, EFEKTIF DAN TERPERCAYA			0,00	DISTRIK ERAGAYAM
	7	**NON URUSAN**					**1.496.292.487,00**	**5.729.824.064,00**	**5.729.824.064,00**	**4.233.531.577,00**							**0,00**	
	7,01	**URUSAN PEMERINTAHAN BIDANG XX**					**1.496.292.487,00**	**5.729.824.064,00**	**5.729.824.064,00**	**4.233.531.577,00**							**0,00**	
	7.01.01.2.09.0002	Penyediaan Jasa Pemeliharaan, Biaya Pemeliharaan, Pajak dan Perizinan Kendaraan Dinas Operasional atau Lapangan																
	7	**UNSUR KEWILAYAHAN**					**1.496.292.487,00**	**5.729.824.064,00**	**5.729.824.064,00**	**4.233.531.577,00**							**0,00**	
	7,01	**KECAMATAN**					**1.496.292.487,00**	**5.729.824.064,00**	**5.729.824.064,00**	**4.233.531.577,00**							**0,00**	
	7.01.01.2.09.0009	Pemeliharaan/Rehabilitasi Gedung Kantor dan Bangunan Lainnya																
			Jumlah Gedung Kantor dan Bangunan Lainnya	0 Unit	0 Unit		24.547.223,00	19.988.986,00	19.988.986,00	-4.558.237,00	Kab. Mamberamo Tengah, Eragayam, Semua Kel/Desa	DANA ALOKASI UMUM (DAU)	-	-			0,00	DISTRIK ERAGAYAM
1	**7.01.02**	**PROGRAM PENYELENGGARAAN PEMERINTAHAN DAN PELAYANAN PUBLIK**	-		-	-	**762.750.000,00**	**625.212.000,00**	**625.212.000,00**	**-762.750.000,00**							**0,00**	
	7.01.02.2.01	Koordinasi Penyelenggaraan Kegiatan Pemerintahan di Tingkat Kecamatan	-		-	-	674.280.000,00	536.742.000,00	536.742.000,00	-137.538.000,00			-	-	-		0,00	DISTRIK ERAGAYAM
	7.01.02.2.01.0002	Peningkatan Efektifitas Kegiatan Pemerintahan di Tingkat Kecamatan																
			Jumlah Dokumen Peningkatan Efektifitas Kegia	1 Dokumen	1 Dokumen		674.280.000,00	536.742.000,00	536.742.000,00	-137.538.000,00	Kab. Mamberamo Tengah, Eragayam, Semua Kel/Desa	DANA ALOKASI UMUM (DAU)	-	-			0,00	DISTRIK ERAGAYAM
	7.01.02.2.02	Penyelenggaraan Urusan Pemerintahan yang Tidak Dilaksanakan oleh Unit Kerja Perangkat Daerah yang Ada di Kecamatan	-		-	-	88.470.000,00	88.470.000,00	88.470.000,00	0,00			-	-	-		0,00	DISTRIK ERAGAYAM
	7.01.02.2.02.0003	Peningkatan Efektifitas Pelaksanaan Pelayanan kepada Masyarakat di Wilayah Kecamatan																
			Jumlah Laporan Peningkatan Efektifitas Pelaksa	1 Laporan	1 Laporan		88.470.000,00	88.470.000,00	88.470.000,00	0,00	Kab. Mamberamo Tengah, Eragayam, Semua Kel/Desa	DANA ALOKASI UMUM (DAU)	-	-			0,00	DISTRIK ERAGAYAM
2	**7.01.04**	**PROGRAM KOORDINASI KETENTRAMAN DAN KETERTIBAN UMUM**	-		-	-	**152.960.000,00**	**152.960.000,00**	**152.960.000,00**	**-152.960.000,00**							**0,00**	

NO	KODE	URUSAN / BIDANG URUSAN / PROGRAM / KEGIATAN / SUB KEGIATAN	INDIKATOR PROGRAM / KEGIATAN / SUB KEGIATAN	TARGET AKHIR PERIODE RENSTRA OPD	CAPAIAN KINERJA DAN KERANGKA PENDANAAN										KELOMPOK SASARAN	PRAKIRAAN MAJU RENCANA		PERANGKAT DAERAH PENANGGUNG JAWAB
					TARGET 2025		PAGU INDIKATIF (Rp)			Bertambah/Berkurang (10-12)	LOKASI	SUMBER DANA	PRIORITAS			TARGET	PAGU INDIKATIF (Rp)	
					SEBELUM	SESUDAH	RKPD 2025	APBD 2025	RKPD PERUBAHAN 2025				NASIONAL	DAERAH				
1	2	3	4	5	6	7	8	9	10	11	12	13	14	15	16	17	18	19
	7.01.04.2.01	Koordinasi Upaya Penyelenggaraan Ketenteraman dan Ketertiban Umum	-		-	-	152.960.000,00	152.960.000,00	152.960.000,00	0,00			-	-	-		0,00	DISTRIK ERAGAYAM
	7.01.04.2.01.0002	Harmonisasi Hubungan dengan Tokoh Agama dan Tokoh Masyarakat																
			Jumlah Laporan Pelaksanaan Harmonisasi Hub	1 Laporan	1 Laporan		152.960.000,00	152.960.000,00	152.960.000,00	0,00	Kab. Mamberamo Tengah, Eragayam, Semua Kel/Desa	DANA ALOKASI UMUM (DAU)	-	-			0,00	DISTRIK ERAGAYAM
3	**7.01.05**	**PROGRAM PENYELENGGARAAN URUSAN PEMERINTAHAN UMUM**	-		-	-	**128.305.000,00**	**128.305.000,00**	**128.305.000,00**	**-128.305.000,00**							**0,00**	
	7.01.05.2.01	Penyelenggaraan Urusan Pemerintahan Umum Sesuai Penugasan Kepala Daerah	-		-	-	128.305.000,00	128.305.000,00	128.305.000,00	0,00			-	-	-		0,00	DISTRIK ERAGAYAM
	7.01.05.2.01.0001	Pembinaan Wawasan Kebangsaan dan Ketahanan Nasional dalam rangka Memantapkan Pengamalan Pancasila, Pelaksanaan Undang-Undang Dasar Negara Republik Indonesia Tahun 1945, Pelestarian Bhinneka Tunggal Ika serta Pemertahanan dan Pemeliharaan Keutuhan Negara Kesatuan Republik Indonesia																
			Jumlah Orang yang Mengikuti Pembinaan Wawasan Kebangsaan dan Ketahanan Nasional dalam rangka Memantapkan Pengamalan Pancasila, Pelaksanaan Undang-Undang Dasar Negara Republik Indonesia Tahun 1945, Pelestarian Bhinneka Tunggal Ika serta Pemertahanan dan Pemeliharaan Keutuhan Negara Kesatuan Republik Indonesia		0 Orang	0 Orang	128.305.000,00	128.305.000,00	128.305.000,00	0,00	Kab. Mamberamo Tengah, Eragayam, Semua Kel/Desa	DANA ALOKASI UMUM (DAU)	-	-			0,00	DISTRIK ERAGAYAM
4	**7.01.06**	**PROGRAM PEMBINAAN DAN PENGAWASAN PEMERINTAHAN DESA**	-		-	-	**77.453.000,00**	**77.453.000,00**	**77.453.000,00**	**-77.453.000,00**							**0,00**	
	7.01.06.2.01	Fasilitasi, Rekomendasi dan Koordinasi Pembinaan dan Pengawasan Pemerintahan Desa	-		-	-	77.453.000,00	77.453.000,00	77.453.000,00	0,00			-	-	-		0,00	DISTRIK ERAGAYAM
	7.01.06.2.01.0013	Fasilitasi Penyusunan Perencanaan Pembangunan Partisipatif																
			Jumlah Dokumen Fasilitasi dalam rangka Pere	1 Dokumen	1 Dokumen		77.453.000,00	77.453.000,00	77.453.000,00	0,00	Kab. Mamberamo Tengah, Eragayam, Semua Kel/Desa	DANA ALOKASI UMUM (DAU)	-	-			0,00	DISTRIK ERAGAYAM
		DISTRIK ILUGWA					**969.043.264,00**	**5.615.268.345,00**	**5.615.268.345,00**	**4.646.225.081,00**							**0,00**	
	7	**UNSUR KEWILAYAHAN**					**969.043.264,00**	**5.615.268.345,00**	**5.615.268.345,00**	**4.646.225.081,00**							**0,00**	
	7,01	**KECAMATAN**					**969.043.264,00**	**5.615.268.345,00**	**5.615.268.345,00**	**4.646.225.081,00**							**0,00**	
1	**7.01.01**	**PROGRAM PENUNJANG URUSAN PEMERINTAHAN DAERAH KABUPATEN/KOTA**	-		-	-	**530.990.264,00**	**5.177.215.345,00**	**5.177.215.345,00**	**-530.990.264,00**							**0,00**	
	7.01.01.2.01	Perencanaan, Penganggaran, dan Evaluasi Kinerja Perangkat Daerah	-		-	-	77.053.000,00	20.000.000,00	20.000.000,00	-57.053.000,00			-	-	-		0,00	DISTRIK ILUGWA
	7.01.01.2.01.0001	Penyusunan Dokumen Perencanaan Perangkat Daerah																
			Jumlah Dokumen Perencanaan Perangkat Daer	0 Dokumen	0 Dokumen		77.053.000,00	20.000.000,00	20.000.000,00	-57.053.000,00	Semua Kota/Kab, Semua Kecamatan, Semua Kel/Desa	DANA ALOKASI UMUM (DAU)	-	-			0,00	DISTRIK ILUGWA
	7.01.01.2.02	Administrasi Keuangan Perangkat Daerah	-		-	-	0,00	4.597.777.235,00	4.597.777.235,00	4.597.777.235,00			-	1. MENGUATKAN PENGELOLAAN PEMERINTAHAN YANG BERSIH, EFEKTIF DAN TERPERCAYA	-		0,00	DISTRIK ILUGWA
	7.01.01.2.02.0001	Penyediaan Gaji dan Tunjangan ASN																

NO	KODE	URUSAN / BIDANG URUSAN / PROGRAM / KEGIATAN / SUB KEGIATAN	INDIKATOR PROGRAM / KEGIATAN / SUB KEGIATAN	TARGET AKHIR PERIODE RENSTRA OPD	CAPAIAN KINERJA DAN KERANGKA PENDANAAN										KELOMPOK SASARAN	PRAKIRAAN MAJU RENCANA		PERANGKAT DAERAH PENANGGUNG JAWAB
					TARGET 2025		PAGU INDIKATIF (Rp)			Bertambah/Berkurang (10-12)	LOKASI	SUMBER DANA	PRIORITAS			TARGET	PAGU INDIKATIF (Rp)	
					SEBELUM	SESUDAH	RKPD 2025	APBD 2025	RKPD PERUBAHAN 2025				NASIONAL	DAERAH				
1	2	3	4	5	6	7	8	9	10	11	12	13	14	15	16	17	18	19
			Jumlah Orang yang Menerima Gaji dan Tunjan	0 Orang/bul an	0 Orang/bul an		0,00	4.577.777.235,00	4.577.777.235,00	4.577.777.235,00	Kab. Mamberamo Tengah, Ilugwa, Semua Kel/Desa	DANA ALOKASI UMUM (DAU)	-	1. MENGUATKAN PENGELOLAAN PEMERINTAHAN YANG BERSIH, EFEKTIF DAN TERPERCAYA			0,00	DISTRIK ILUGWA
	7	**NON URUSAN**					**969.043.264,00**	**5.615.268.345,00**	**5.615.268.345,00**	**4.646.225.081,00**							**0,00**	
	7,01	**URUSAN PEMERINTAHAN BIDANG XX**					**969.043.264,00**	**5.615.268.345,00**	**5.615.268.345,00**	**4.646.225.081,00**							**0,00**	
	7.01.01.2.02.0001	Penyediaan Gaji dan Tunjangan ASN																
	7	**UNSUR KEWILAYAHAN**					**969.043.264,00**	**5.615.268.345,00**	**5.615.268.345,00**	**4.646.225.081,00**							**0,00**	
	7,01	**KECAMATAN**					**969.043.264,00**	**5.615.268.345,00**	**5.615.268.345,00**	**4.646.225.081,00**							**0,00**	
	7.01.01.2.02.0007	Koordinasi dan Penyusunan Laporan Keuangan Bulanan/ Triwulanan/ Semesteran SKPD																
			Jumlah Laporan Keuangan Bulanan/ Triwulanan	-	1 Laporan		0,00	20.000.000,00	20.000.000,00	20.000.000,00	Kab. Mamberamo Tengah, Ilugwa, Semua Kel/Desa	DANA ALOKASI UMUM (DAU)	-	1. MENGUATKAN PENGELOLAAN PEMERINTAHAN YANG BERSIH, EFEKTIF DAN TERPERCAYA			0,00	DISTRIK ILUGWA
	7.01.01.2.06	Administrasi Umum Perangkat Daerah	-		-	-	453.937.264,00	399.845.500,00	399.845.500,00	-54.091.764,00			-	1. MENGUATKAN PENGELOLAAN PEMERINTAHAN YANG BERSIH, EFEKTIF DAN TERPERCAYA	-		0,00	DISTRIK ILUGWA
	7.01.01.2.06.0001	Penyediaan Komponen Instalasi Listrik/Penerangan Bangunan Kantor																
			Jumlah Paket Komponen Instalasi Listrik/Peneri	-	1 Paket		0,00	4.998.500,00	4.998.500,00	4.998.500,00	Kab. Mamberamo Tengah, Ilugwa, Semua Kel/Desa	DANA ALOKASI UMUM (DAU)	-	1. MENGUATKAN PENGELOLAAN PEMERINTAHAN YANG BERSIH, EFEKTIF DAN TERPERCAYA			0,00	DISTRIK ILUGWA
	7.01.01.2.06.0004	Penyediaan Bahan Logistik Kantor																
			Jumlah Paket Bahan Logistik Kantor yang Disediakan		0 Paket	0 Paket	33.600.000,00	50.000.000,00	50.000.000,00	16.400.000,00	Semua Kota/Kab, Semua Kecamatan, Semua Kel/Desa	DANA ALOKASI UMUM (DAU)	-	-			0,00	DISTRIK ILUGWA
	7.01.01.2.06.0005	Penyediaan Barang Cetakan dan Penggandaan																
			Jumlah Paket Barang Cetakan dan Pengganda	0 Paket	0 Paket		30.328.000,00	25.000.000,00	25.000.000,00	-5.328.000,00	Semua Kota/Kab, Semua Kecamatan, Semua Kel/Desa	DANA ALOKASI UMUM (DAU)	-	-			0,00	DISTRIK ILUGWA
	7.01.01.2.06.0007	Penyediaan Bahan/Material																
			Jumlah Paket Bahan/Material yang Disediakan	0 Paket	0 Paket		0,00	40.000.000,00	40.000.000,00	40.000.000,00	Kab. Mamberamo Tengah, Ilugwa, Semua Kel/Desa	DANA ALOKASI UMUM (DAU)	-	1. MENGUATKAN PENGELOLAAN PEMERINTAHAN YANG BERSIH, EFEKTIF DAN TERPERCAYA			0,00	DISTRIK ILUGWA
	7	**NON URUSAN**					**969.043.264,00**	**5.615.268.345,00**	**5.615.268.345,00**	**4.646.225.081,00**							**0,00**	
	7,01	**URUSAN PEMERINTAHAN BIDANG XX**					**969.043.264,00**	**5.615.268.345,00**	**5.615.268.345,00**	**4.646.225.081,00**							**0,00**	
	7.01.01.2.06.0007	Penyediaan Bahan/Material																
	7	**UNSUR KEWILAYAHAN**					**969.043.264,00**	**5.615.268.345,00**	**5.615.268.345,00**	**4.646.225.081,00**							**0,00**	
	7,01	**KECAMATAN**					**969.043.264,00**	**5.615.268.345,00**	**5.615.268.345,00**	**4.646.225.081,00**							**0,00**	
	7.01.01.2.06.0008	Fasilitasi Kunjungan Tamu																
			Jumlah Laporan Fasilitasi Kunjungan Tamu		0 Laporan	0 Laporan	107.200.000,00	122.247.000,00	122.247.000,00	15.047.000,00	Semua Kota/Kab, Semua Kecamatan, Semua Kel/Desa	DANA ALOKASI UMUM (DAU)	-	-			0,00	DISTRIK ILUGWA
	7.01.01.2.06.0009	Penyelenggaraan Rapat Koordinasi dan Konsultasi SKPD																
			Jumlah Laporan Penyelenggaraan Rapat Koord	1 Laporan	1 Laporan		256.600.000,00	157.600.000,00	157.600.000,00	-99.000.000,00	Semua Kota/Kab, Semua Kecamatan, Semua Kel/Desa	DANA ALOKASI UMUM (DAU)	-	1. MENGUATKAN PENGELOLAAN PEMERINTAHAN YANG BERSIH, EFEKTIF DAN TERPERCAYA			0,00	DISTRIK ILUGWA

NO	KODE	URUSAN / BIDANG URUSAN / PROGRAM / KEGIATAN / SUB KEGIATAN	INDIKATOR PROGRAM / KEGIATAN / SUB KEGIATAN	TARGET AKHIR PERIODE RENSTRA OPD	CAPAIAN KINERJA DAN KERANGKA PENDANAAN										KELOMPOK SASARAN	PRAKIRAAN MAJU RENCANA		PERANGKAT DAERAH PENANGGUNG JAWAB
					TARGET 2025		PAGU INDIKATIF (Rp)			Bertambah/Berkurang (10-12)	LOKASI	SUMBER DANA	PRIORITAS			TARGET	PAGU INDIKATIF (Rp)	
					SEBELUM	SESUDAH	RKPD 2025	APBD 2025	RKPD PERUBAHAN 2025				NASIONAL	DAERAH				
1	2	3	4	5	6	7	8	9	10	11	12	13	14	15	16	17	18	19
	7.01.01.2.08	Penyediaan Jasa Penunjang Urusan Pemerintahan Daerah	-		-	-	0,00	129.600.000,00	129.600.000,00	129.600.000,00			-	1. MENGUATKAN PENGELOLAAN PEMERINTAHAN YANG BERSIH, EFEKTIF DAN TERPERCAYA	-		0,00	DISTRIK ILUGWA
	7.01.01.2.08.0004	Penyediaan Jasa Pelayanan Umum Kantor																
			Jumlah Laporan Penyediaan Jasa Pelayanan U	-	1 Laporan		0,00	129.600.000,00	129.600.000,00	129.600.000,00	Kab. Mamberamo Tengah, Ilugwa, Semua Kel/Desa	DANA ALOKASI UMUM (DAU)	-	1. MENGUATKAN PENGELOLAAN PEMERINTAHAN YANG BERSIH, EFEKTIF DAN TERPERCAYA			0,00	DISTRIK ILUGWA
	7.01.01.2.09	Pemeliharaan Barang Milik Daerah Penunjang Urusan Pemerintahan Daerah	-		-	-	0,00	29.992.610,00	29.992.610,00	29.992.610,00			-	1. MENGUATKAN PENGELOLAAN PEMERINTAHAN YANG BERSIH, EFEKTIF DAN TERPERCAYA	-		0,00	DISTRIK ILUGWA
	7.01.01.2.09.0002	Penyediaan Jasa Pemeliharaan, Biaya Pemeliharaan, Pajak dan Perizinan Kendaraan Dinas Operasional atau Lapangan																
			Jumlah Kendaraan Dinas Operasional atau Lap	-	1 Unit		0,00	9.995.000,00	9.995.000,00	9.995.000,00	Kab. Mamberamo Tengah, Ilugwa, Ilugwa	DANA ALOKASI UMUM (DAU)	-	1. MENGUATKAN PENGELOLAAN PEMERINTAHAN YANG BERSIH, EFEKTIF DAN TERPERCAYA			0,00	DISTRIK ILUGWA
	7.01.01.2.09.0009	Pemeliharaan/Rehabilitasi Gedung Kantor dan Bangunan Lainnya																
			Jumlah Gedung Kantor dan Bangunan Lainnya	-	1 Unit		0,00	19.997.610,00	19.997.610,00	19.997.610,00	Kab. Mamberamo Tengah, Ilugwa, Semua Kel/Desa	DANA ALOKASI UMUM (DAU)	-	1. MENGUATKAN PENGELOLAAN PEMERINTAHAN YANG BERSIH, EFEKTIF DAN TERPERCAYA			0,00	DISTRIK ILUGWA
1	**7.01.02**	**PROGRAM PENYELENGGARAAN PEMERINTAHAN DAN PELAYANAN PUBLIK**	-		-	-	**59.880.000,00**	**59.880.000,00**	**59.880.000,00**	**-59.880.000,00**							**0,00**	
	7.01.02.2.02	Penyelenggaraan Urusan Pemerintahan yang Tidak Dilaksanakan oleh Unit Kerja Perangkat Daerah yang Ada di Kecamatan	-		-	-	59.880.000,00	59.880.000,00	59.880.000,00	0,00			-	-	-		0,00	DISTRIK ILUGWA
	7.01.02.2.02.0003	Peningkatan Efektifitas Pelaksanaan Pelayanan kepada Masyarakat di Wilayah Kecamatan																
			Jumlah Laporan Peningkatan Efektifitas Pelaksa	0 Laporan	0 Laporan		59.880.000,00	59.880.000,00	59.880.000,00	0,00	Kab. Mamberamo Tengah, Semua Kecamatan, Semua Kel/Desa	DANA ALOKASI UMUM (DAU)	-	-			0,00	DISTRIK ILUGWA
2	**7.01.04**	**PROGRAM KOORDINASI KETENTRAMAN DAN KETERTIBAN UMUM**	-		-	-	**150.560.000,00**	**150.560.000,00**	**150.560.000,00**	**-150.560.000,00**							**0,00**	
	7.01.04.2.01	Koordinasi Upaya Penyelenggaraan Ketenteraman dan Ketertiban Umum	-		-	-	150.560.000,00	150.560.000,00	150.560.000,00	0,00			-	-	-		0,00	DISTRIK ILUGWA
	7.01.04.2.01.0002	Harmonisasi Hubungan dengan Tokoh Agama dan Tokoh Masyarakat																
			Jumlah Laporan Pelaksanaan Harmonisasi Hub	0 Laporan	0 Laporan		150.560.000,00	150.560.000,00	150.560.000,00	0,00	Semua Kota/Kab, Semua Kecamatan, Semua Kel/Desa	DANA ALOKASI UMUM (DAU)	-	-			0,00	DISTRIK ILUGWA
3	**7.01.05**	**PROGRAM PENYELENGGARAAN URUSAN PEMERINTAHAN UMUM**	-		-	-	**150.560.000,00**	**150.560.000,00**	**150.560.000,00**	**-150.560.000,00**							**0,00**	
	7.01.05.2.01	Penyelenggaraan Urusan Pemerintahan Umum Sesuai Penugasan Kepala Daerah	-		-	-	150.560.000,00	150.560.000,00	150.560.000,00	0,00			-	-	-		0,00	DISTRIK ILUGWA
	7.01.05.2.01.0001	Pembinaan Wawasan Kebangsaan dan Ketahanan Nasional dalam rangka Memantapkan Pengamalan Pancasila, Pelaksanaan Undang-Undang Dasar Negara Republik Indonesia Tahun 1945, Pelestarian Bhinneka Tunggal Ika serta Pemertahanan dan Pemeliharaan Keutuhan Negara Kesatuan Republik Indonesia																

NO	KODE	URUSAN / BIDANG URUSAN / PROGRAM / KEGIATAN / SUB KEGIATAN	INDIKATOR PROGRAM / KEGIATAN / SUB KEGIATAN	TARGET AKHIR PERIODE RENSTRA OPD	CAPAIAN KINERJA DAN KERANGKA PENDANAAN										KELOMPOK SASARAN	PRAKIRAAN MAJU RENCANA		PERANGKAT DAERAH PENANGGUNG JAWAB
					TARGET 2025		PAGU INDIKATIF (Rp)			Bertambah/Berkurang (10-12)	LOKASI	SUMBER DANA	PRIORITAS			TARGET	PAGU INDIKATIF (Rp)	
					SEBELUM	SESUDAH	RKPD 2025	APBD 2025	RKPD PERUBAHAN 2025				NASIONAL	DAERAH				
1	2	3	4	5	6	7	8	9	10	11	12	13	14	15	16	17	18	19
			Jumlah Orang yang Mengikuti Pembinaan Wawasan Kebangsaan dan Ketahanan Nasional dalam rangka Memantapkan Pengamalan Pancasila, Pelaksanaan Undang-Undang Dasar Negara Republik Indonesia Tahun 1945, Pelestarian Bhinneka Tunggal Ika serta Pemertahanan dan Pemeliharaan Keutuhan Negara Kesatuan Republik Indonesia		0 Orang	0 Orang	150.560.000,00	150.560.000,00	150.560.000,00	0,00	Kab. Mamberamo Tengah, Semua Kecamatan, Semua Kel/Desa	DANA ALOKASI UMUM (DAU)	-	-			0,00	DISTRIK ILUGWA
4	**7.01.06**	**PROGRAM PEMBINAAN DAN PENGAWASAN PEMERINTAHAN DESA**	-		**-**	**-**	**77.053.000,00**	**77.053.000,00**	**77.053.000,00**	**-77.053.000,00**							**0,00**	
	7.01.06.2.01	Fasilitasi, Rekomendasi dan Koordinasi Pembinaan dan Pengawasan Pemerintahan Desa	-		-	-	77.053.000,00	77.053.000,00	77.053.000,00	0,00			-	-	-		0,00	DISTRIK ILUGWA
	7.01.06.2.01.0013	Fasilitasi Penyusunan Perencanaan Pembangunan Partisipatif																
			Jumlah Dokumen Fasilitasi dalam rangka Pere		0 Dokumen	0 Dokumen	77.053.000,00	77.053.000,00	77.053.000,00	0,00	Semua Kota/Kab, Semua Kecamatan, Semua Kel/Desa	DANA ALOKASI UMUM (DAU)	-	-			0,00	DISTRIK ILUGWA
		DISTRIK MEGAMBILIS					**2.321.578.580,00**	**5.223.648.941,00**	**5.223.648.941,00**	**2.902.070.361,00**							**0,00**	
	7	**UNSUR KEWILAYAHAN**					**2.321.578.580,00**	**5.223.648.941,00**	**5.223.648.941,00**	**2.902.070.361,00**							**0,00**	
	7,01	**KECAMATAN**					**2.321.578.580,00**	**5.223.648.941,00**	**5.223.648.941,00**	**2.902.070.361,00**							**0,00**	
1	**7.01.01**	**PROGRAM PENUNJANG URUSAN PEMERINTAHAN DAERAH KABUPATEN/KOTA**	-		**-**	**-**	**842.506.490,00**	**4.244.543.941,00**	**4.244.543.941,00**	**-842.506.490,00**							**0,00**	
	7.01.01.2.01	Perencanaan, Penganggaran, dan Evaluasi Kinerja Perangkat Daerah	-		-	-	23.388.000,00	20.000.000,00	20.000.000,00	-3.388.000,00			-	4. MEMPERSIAPKAN UTILITAS MOBILITAS MASYARAKAT DAN AKSESSIBILITAS INFRASTRUKTUR DASAR BERKELANJUTAN	-		0,00	DISTRIK MEGAMBILIS
	7.01.01.2.01.0001	Penyusunan Dokumen Perencanaan Perangkat Daerah																
			Jumlah Dokumen Perencanaan Perangkat Daer		1 Dokumen	1 Dokumen	23.388.000,00	20.000.000,00	20.000.000,00	-3.388.000,00	Kab. Mamberamo Tengah, Megambilis, Semua Kel/Desa	DANA ALOKASI UMUM (DAU)	-	4. MEMPERSIAPKAN UTILITAS MOBILITAS MASYARAKAT DAN AKSESSIBILITAS INFRASTRUKTUR DASAR BERKELANJUTAN			0,00	DISTRIK MEGAMBILIS
	7.01.01.2.02	Administrasi Keuangan Perangkat Daerah	-		-	-	35.045.000,00	3.749.903.499,00	3.749.903.499,00	3.714.858.499,00			-	1. MENGUATKAN PENGELOLAAN PEMERINTAHAN YANG BERSIH, EFEKTIF DAN TERPERCAYA	-		0,00	DISTRIK MEGAMBILIS
	7.01.01.2.02.0001	Penyediaan Gaji dan Tunjangan ASN																
			Jumlah Orang yang Menerima Gaji dan Tunjan		-	20 Orang/b ula	0,00	3.729.903.499,00	3.729.903.499,00	3.729.903.499,00	Kab. Mamberamo Tengah, Megambilis, Megambilis	DANA ALOKASI UMUM (DAU)	-	1. MENGUATKAN PENGELOLAAN PEMERINTAHAN YANG BERSIH, EFEKTIF DAN TERPERCAYA			0,00	DISTRIK MEGAMBILIS
	7.01.01.2.02.0007	Koordinasi dan Penyusunan Laporan Keuangan Bulanan/ Triwulanan/ Semesteran SKPD																
			Jumlah Laporan Keuangan Bulanan/ Triwulanan		1 Laporan	1 Laporan	35.045.000,00	20.000.000,00	20.000.000,00	-15.045.000,00	Kab. Mamberamo Tengah, Megambilis, Semua Kel/Desa	DANA ALOKASI UMUM (DAU)	-	4. MEMPERSIAPKAN UTILITAS MOBILITAS MASYARAKAT DAN AKSESSIBILITAS INFRASTRUKTUR DASAR BERKELANJUTAN			0,00	DISTRIK MEGAMBILIS

NO	KODE	URUSAN / BIDANG URUSAN / PROGRAM / KEGIATAN / SUB KEGIATAN	INDIKATOR PROGRAM / KEGIATAN / SUB KEGIATAN	TARGET AKHIR PERIODE RENSTRA OPD	CAPAIAN KINERJA DAN KERANGKA PENDANAAN										KELOMPOK SASARAN	PRAKIRAAN MAJU RENCANA		PERANGKAT DAERAH PENANGGUNG JAWAB
					TARGET 2025		PAGU INDIKATIF (Rp)			Bertambah/Berkurang (10-12)	LOKASI	SUMBER DANA	PRIORITAS			TARGET	PAGU INDIKATIF (Rp)	
					SEBELUM	SESUDAH	RKPD 2025	APBD 2025	RKPD PERUBAHAN 2025				NASIONAL	DAERAH				
1	2	3	4	5	6	7	8	9	10	11	12	13	14	15	16	17	18	19
	7.01.01.2.06	Administrasi Umum Perangkat Daerah	-		-	-	659.462.000,00	444.890.000,00	444.890.000,00	-214.572.000,00			-	1. MENGUATKAN PENGELOLAAN PEMERINTAHAN YANG BERSIH, EFEKTIF DAN TERPERCAYA	-		0,00	DISTRIK MEGAMBILIS
	7.01.01.2.06.0004	Penyediaan Bahan Logistik Kantor																
			Jumlah Paket Bahan Logistik Kantor yang Disediakan		-	1 Paket	0,00	50.000.000,00	50.000.000,00	50.000.000,00	Kab. Mamberamo Tengah, Megambilis, Semua Kel/Desa	DANA ALOKASI UMUM (DAU)	-	1. MENGUATKAN PENGELOLAAN PEMERINTAHAN YANG BERSIH, EFEKTIF DAN TERPERCAYA			0,00	DISTRIK MEGAMBILIS
	7.01.01.2.06.0005	Penyediaan Barang Cetakan dan Penggandaan																
			Jumlah Paket Barang Cetakan dan Pengganda	1 Paket	1 Paket		35.062.000,00	25.000.000,00	25.000.000,00	-10.062.000,00	Kab. Mamberamo Tengah, Megambilis, Semua Kel/Desa	DANA ALOKASI UMUM (DAU)	-	4. MEMPERSIAPKAN UTILITAS MOBILITAS MASYARAKAT DAN AKSESSIBILITAS INFRASTRUKTUR DASAR BERKELANJUTAN			0,00	DISTRIK MEGAMBILIS
	7.01.01.2.06.0007	Penyediaan Bahan/Material																
			Jumlah Paket Bahan/Material yang Disediakan	1 Paket	1 Paket		55.700.000,00	40.000.000,00	40.000.000,00	-15.700.000,00	Kab. Mamberamo Tengah, Megambilis, Semua Kel/Desa	DANA ALOKASI UMUM (DAU)	-	4. MEMPERSIAPKAN UTILITAS MOBILITAS MASYARAKAT DAN AKSESSIBILITAS INFRASTRUKTUR DASAR BERKELANJUTAN			0,00	DISTRIK MEGAMBILIS
	7.01.01.2.06.0008	Fasilitasi Kunjungan Tamu																
			Jumlah Laporan Fasilitasi Kunjungan Tamu		1 Laporan	1 Laporan	201.500.000,00	159.850.000,00	159.850.000,00	-41.650.000,00	Kab. Mamberamo Tengah, Megambilis, Semua Kel/Desa	DANA ALOKASI UMUM (DAU)	-	4. MEMPERSIAPKAN UTILITAS MOBILITAS MASYARAKAT DAN AKSESSIBILITAS INFRASTRUKTUR DASAR BERKELANJUTAN			0,00	DISTRIK MEGAMBILIS
	7.01.01.2.06.0009	Penyelenggaraan Rapat Koordinasi dan Konsultasi SKPD																
			Jumlah Laporan Penyelenggaraan Rapat Koord	1 Laporan	1 Laporan		367.200.000,00	170.040.000,00	170.040.000,00	-197.160.000,00	Kab. Mamberamo Tengah, Megambilis, Semua Kel/Desa	DANA ALOKASI UMUM (DAU)	-	4. MEMPERSIAPKAN UTILITAS MOBILITAS MASYARAKAT DAN AKSESSIBILITAS INFRASTRUKTUR DASAR BERKELANJUTAN			0,00	DISTRIK MEGAMBILIS
	7.01.01.2.09	Pemeliharaan Barang Milik Daerah Penunjang Urusan Pemerintahan Daerah	-		-	-	124.611.490,00	29.750.442,00	29.750.442,00	-94.861.048,00			-	4. MEMPERSIAPKAN UTILITAS MOBILITAS MASYARAKAT DAN AKSESSIBILITAS INFRASTRUKTUR DASAR BERKELANJUTAN	-		0,00	DISTRIK MEGAMBILIS
	7.01.01.2.09.0001	Penyediaan Jasa Pemeliharaan, Biaya Pemeliharaan, dan Pajak Kendaraan Perorangan Dinas atau Kendaraan Dinas Jabatan																
			Jumlah Kendaraan Perorangan Dinas atau Ker	1 Unit	1 Unit		72.196.000,00	9.995.000,00	9.995.000,00	-62.201.000,00	Kab. Mamberamo Tengah, Megambilis, Semua Kel/Desa	DANA ALOKASI UMUM (DAU)	-	4. MEMPERSIAPKAN UTILITAS MOBILITAS MASYARAKAT DAN AKSESSIBILITAS INFRASTRUKTUR DASAR BERKELANJUTAN			0,00	DISTRIK MEGAMBILIS
	7.01.01.2.09.0009	Pemeliharaan/Rehabilitasi Gedung Kantor dan Bangunan Lainnya																
			Jumlah Gedung Kantor dan Bangunan Lainnya	1 Unit	1 Unit		52.415.490,00	19.755.442,00	19.755.442,00	-32.660.048,00	Kab. Mamberamo Tengah, Megambilis, Semua Kel/Desa	DANA ALOKASI UMUM (DAU)	-	4. MEMPERSIAPKAN UTILITAS MOBILITAS MASYARAKAT DAN AKSESSIBILITAS INFRASTRUKTUR DASAR BERKELANJUTAN			0,00	DISTRIK MEGAMBILIS

NO	KODE	URUSAN / BIDANG URUSAN / PROGRAM / KEGIATAN / SUB KEGIATAN	INDIKATOR PROGRAM / KEGIATAN / SUB KEGIATAN	TARGET AKHIR PERIODE RENSTRA OPD	CAPAIAN KINERJA DAN KERANGKA PENDANAAN										KELOMPOK SASARAN	PRAKIRAAN MAJU RENCANA		PERANGKAT DAERAH PENANGGUNG JAWAB
					TARGET 2025		PAGU INDIKATIF (Rp)			Bertambah/Berkurang (10-12)	LOKASI	SUMBER DANA	PRIORITAS			TARGET	PAGU INDIKATIF (Rp)	
					SEBELUM	SESUDAH	RKPD 2025	APBD 2025	RKPD PERUBAHAN 2025				NASIONAL	DAERAH				
1	2	3	4	5	6	7	8	9	10	11	12	13	14	15	16	17	18	19
2	**7.01.02**	**PROGRAM PENYELENGGARAAN PEMERINTAHAN DAN PELAYANAN PUBLIK**	**-**		**-**	**-**	**935.152.090,00**	**435.185.000,00**	**435.185.000,00**	**-935.152.090,00**							**0,00**	
	7.01.02.2.02	Penyelenggaraan Urusan Pemerintahan yang Tidak Dilaksanakan oleh Unit Kerja Perangkat Daerah yang Ada di Kecamatan	-		-	-	935.152.090,00	435.185.000,00	435.185.000,00	-499.967.090,00			-	2. MENCIPTAKAN KUALITAS DAYA SAING MASYARAKAT BERBASIS KEBUDAYAAN	-		0,00	DISTRIK MEGAMBILIS
	7.01.02.2.02.0001	Perencanaan Kegiatan Pelayanan kepada Masyarakat di Kecamatan																
			Jumlah Dokumen Perencanaan Kegiatan Pelay	1 Dokumen	1 Dokumen		699.972.090,00	200.005.000,00	200.005.000,00	-499.967.090,00	Kab. Mamberamo Tengah, Megambilis, Higisyam	DANA ALOKASI UMUM (DAU)	-	2. MENCIPTAKAN KUALITAS DAYA SAING MASYARAKAT BERBASIS KEBUDAYAAN			0,00	DISTRIK MEGAMBILIS
	7.01.02.2.02.0003	Peningkatan Efektifitas Pelaksanaan Pelayanan kepada Masyarakat di Wilayah Kecamatan																
			Jumlah Laporan Peningkatan Efektifitas Pelaksa	1 Laporan	1 Laporan		235.180.000,00	235.180.000,00	235.180.000,00	0,00	Kab. Mamberamo Tengah, Megambilis, Semua Kel/Desa	DANA ALOKASI UMUM (DAU)	-	4. MEMPERSIAPKAN UTILITAS MOBILITAS MASYARAKAT DAN AKSESSIBILITAS INFRASTRUKTUR DASAR BERKELANJUTAN			0,00	DISTRIK MEGAMBILIS
3	**7.01.04**	**PROGRAM KOORDINASI KETENTRAMAN DAN KETERTIBAN UMUM**	**-**		**-**	**-**	**150.500.000,00**	**150.500.000,00**	**150.500.000,00**	**-150.500.000,00**							**0,00**	
	7.01.04.2.01	Koordinasi Upaya Penyelenggaraan Ketenteraman dan Ketertiban Umum	-		-	-	150.500.000,00	150.500.000,00	150.500.000,00	0,00			-	4. MEMPERSIAPKAN UTILITAS MOBILITAS MASYARAKAT DAN AKSESSIBILITAS INFRASTRUKTUR DASAR BERKELANJUTAN	-		0,00	DISTRIK MEGAMBILIS
	7.01.04.2.01.0002	Harmonisasi Hubungan dengan Tokoh Agama dan Tokoh Masyarakat																
			Jumlah Laporan Pelaksanaan Harmonisasi Hub	1 Laporan	1 Laporan		150.500.000,00	150.500.000,00	150.500.000,00	0,00	Kab. Mamberamo Tengah, Megambilis, Semua Kel/Desa	DANA ALOKASI UMUM (DAU)	-	4. MEMPERSIAPKAN UTILITAS MOBILITAS MASYARAKAT DAN AKSESSIBILITAS INFRASTRUKTUR DASAR BERKELANJUTAN			0,00	DISTRIK MEGAMBILIS
4	**7.01.05**	**PROGRAM PENYELENGGARAAN URUSAN PEMERINTAHAN UMUM**	**-**		**-**	**-**	**264.690.000,00**	**264.690.000,00**	**264.690.000,00**	**-264.690.000,00**							**0,00**	
	7.01.05.2.01	Penyelenggaraan Urusan Pemerintahan Umum Sesuai Penugasan Kepala Daerah	-		-	-	264.690.000,00	264.690.000,00	264.690.000,00	0,00			-	4. MEMPERSIAPKAN UTILITAS MOBILITAS MASYARAKAT DAN AKSESSIBILITAS INFRASTRUKTUR DASAR BERKELANJUTAN	-		0,00	DISTRIK MEGAMBILIS
	7.01.05.2.01.0001	Pembinaan Wawasan Kebangsaan dan Ketahanan Nasional dalam rangka Memantapkan Pengamalan Pancasila, Pelaksanaan Undang-Undang Dasar Negara Republik Indonesia Tahun 1945, Pelestarian Bhinneka Tunggal Ika serta Pemertahanan dan Pemeliharaan Keutuhan Negara Kesatuan Republik Indonesia																
			Jumlah Orang yang Mengikuti Pembinaan Wawasan Kebangsaan dan Ketahanan Nasional dalam rangka Memantapkan Pengamalan Pancasila, Pelaksanaan Undang-Undang Dasar Negara Republik Indonesia Tahun 1945, Pelestarian Bhinneka Tunggal Ika serta Pemertahanan dan Pemeliharaan Keutuhan Negara Kesatuan Republik Indonesia		60 Orang	60 Orang	264.690.000,00	264.690.000,00	264.690.000,00	0,00	Kab. Mamberamo Tengah, Megambilis, Semua Kel/Desa	DANA ALOKASI UMUM (DAU)	-	4. MEMPERSIAPKAN UTILITAS MOBILITAS MASYARAKAT DAN AKSESSIBILITAS INFRASTRUKTUR DASAR BERKELANJUTAN			0,00	DISTRIK MEGAMBILIS
5	**7.01.06**	**PROGRAM PEMBINAAN DAN PENGAWASAN PEMERINTAHAN DESA**	**-**		**-**	**-**	**128.730.000,00**	**128.730.000,00**	**128.730.000,00**	**-128.730.000,00**							**0,00**	

NO	KODE	URUSAN / BIDANG URUSAN / PROGRAM / KEGIATAN / SUB KEGIATAN	INDIKATOR PROGRAM / KEGIATAN / SUB KEGIATAN	TARGET AKHIR PERIODE RENSTRA OPD	CAPAIAN KINERJA DAN KERANGKA PENDANAAN										KELOMPOK SASARAN	PRAKIRAAN MAJU RENCANA		PERANGKAT DAERAH PENANGGUNG JAWAB
					TARGET 2025		PAGU INDIKATIF (Rp)			Bertambah/Berkurang (10-12)	LOKASI	SUMBER DANA	PRIORITAS			TARGET	PAGU INDIKATIF (Rp)	
					SEBELUM	SESUDAH	RKPD 2025	APBD 2025	RKPD PERUBAHAN 2025				NASIONAL	DAERAH				
1	2	3	4	5	6	7	8	9	10	11	12	13	14	15	16	17	18	19
	7.01.06.2.01	Fasilitasi, Rekomendasi dan Koordinasi Pembinaan dan Pengawasan Pemerintahan Desa	-		-	-	128.730.000,00	128.730.000,00	128.730.000,00	0,00			-	1. MENGUATKAN PENGELOLAAN PEMERINTAHAN YANG BERSIH, EFEKTIF DAN TERPERCAYA	-		0,00	DISTRIK MEGAMBILIS
	7.01.06.2.01.0013	Fasilitasi Penyusunan Perencanaan Pembangunan Partisipatif																
			Jumlah Dokumen Fasilitasi dalam rangka Pere	1 Dokumen	1 Dokumen		128.730.000,00	128.730.000,00	128.730.000,00	0,00	Kab. Mamberamo Tengah, Megambilis, Semua Kel/Desa	DANA ALOKASI UMUM (DAU)	-	1. MENGUATKAN PENGELOLAAN PEMERINTAHAN YANG BERSIH, EFEKTIF DAN TERPERCAYA			0,00	DISTRIK MEGAMBILIS
		DISTRIK KELILA					**1.316.101.264,00**	**6.453.821.771,00**	**6.453.821.771,00**	**5.137.720.507,00**							**0,00**	
	7	**UNSUR KEWILAYAHAN**					**1.316.101.264,00**	**6.453.821.771,00**	**6.453.821.771,00**	**5.137.720.507,00**							**0,00**	
	7,01	**KECAMATAN**					**1.316.101.264,00**	**6.453.821.771,00**	**6.453.821.771,00**	**5.137.720.507,00**							**0,00**	
1	**7.01.01**	**PROGRAM PENUNJANG URUSAN PEMERINTAHAN DAERAH KABUPATEN/KOTA**	-		-	-	**432.973.264,00**	**5.711.912.271,00**	**5.711.912.271,00**	**-432.973.264,00**							**0,00**	
	7.01.01.2.01	Perencanaan, Penganggaran, dan Evaluasi Kinerja Perangkat Daerah	-		-	-	16.236.000,00	20.000.000,00	20.000.000,00	3.764.000,00			-	1. MENGUATKAN PENGELOLAAN PEMERINTAHAN YANG BERSIH, EFEKTIF DAN TERPERCAYA	-		0,00	DISTRIK KELILA
	7.01.01.2.01.0001	Penyusunan Dokumen Perencanaan Perangkat Daerah																
			Jumlah Dokumen Perencanaan Perangkat Daer	2 Dokumen	2 Dokumen		0,00	20.000.000,00	20.000.000,00	20.000.000,00	Kab. Mamberamo Tengah, Kelila, Semua Kel/Desa	DANA ALOKASI UMUM (DAU)	-	1. MENGUATKAN PENGELOLAAN PEMERINTAHAN YANG BERSIH, EFEKTIF DAN TERPERCAYA			0,00	DISTRIK KELILA
	7	**NON URUSAN**					**1.316.101.264,00**	**6.453.821.771,00**	**6.453.821.771,00**	**5.137.720.507,00**							**0,00**	
	7,01	**URUSAN PEMERINTAHAN BIDANG XX**					**1.316.101.264,00**	**6.453.821.771,00**	**6.453.821.771,00**	**5.137.720.507,00**							**0,00**	
	7.01.01.2.01.0001	Penyusunan Dokumen Perencanaan Perangkat Daerah																
	7	**UNSUR KEWILAYAHAN**					**1.316.101.264,00**	**6.453.821.771,00**	**6.453.821.771,00**	**5.137.720.507,00**							**0,00**	
	7,01	**KECAMATAN**					**1.316.101.264,00**	**6.453.821.771,00**	**6.453.821.771,00**	**5.137.720.507,00**							**0,00**	
	7.01.01.2.02	Administrasi Keuangan Perangkat Daerah	-		-	-	0,00	5.277.091.661,00	5.277.091.661,00	5.277.091.661,00			-	1. MENGUATKAN PENGELOLAAN PEMERINTAHAN YANG BERSIH, EFEKTIF DAN TERPERCAYA	-		0,00	DISTRIK KELILA
	7.01.01.2.02.0001	Penyediaan Gaji dan Tunjangan ASN																
			Jumlah Orang yang Menerima Gaji dan Tunjan	0 Orang/bul an	25 Orang/b ula		0,00	5.257.091.661,00	5.257.091.661,00	5.257.091.661,00	Kab. Mamberamo Tengah, Kelila, Semua Kel/Desa	DANA ALOKASI UMUM (DAU)	-	1. MENGUATKAN PENGELOLAAN PEMERINTAHAN YANG BERSIH, EFEKTIF DAN TERPERCAYA			0,00	DISTRIK KELILA
	7	**NON URUSAN**					**1.316.101.264,00**	**6.453.821.771,00**	**6.453.821.771,00**	**5.137.720.507,00**							**0,00**	
	7,01	**URUSAN PEMERINTAHAN BIDANG XX**					**1.316.101.264,00**	**6.453.821.771,00**	**6.453.821.771,00**	**5.137.720.507,00**							**0,00**	
	7.01.01.2.02.0001	Penyediaan Gaji dan Tunjangan ASN																
	7	**UNSUR KEWILAYAHAN**					**1.316.101.264,00**	**6.453.821.771,00**	**6.453.821.771,00**	**5.137.720.507,00**							**0,00**	
	7,01	**KECAMATAN**					**1.316.101.264,00**	**6.453.821.771,00**	**6.453.821.771,00**	**5.137.720.507,00**							**0,00**	
	7.01.01.2.02.0007	Koordinasi dan Penyusunan Laporan Keuangan Bulanan/ Triwulanan/ Semesteran SKPD																
			Jumlah Laporan Keuangan Bulanan/ Triwulanan	-	1 Laporan		0,00	20.000.000,00	20.000.000,00	20.000.000,00	Kab. Mamberamo Tengah, Kelila, Semua Kel/Desa	DANA ALOKASI UMUM (DAU)	-	1. MENGUATKAN PENGELOLAAN PEMERINTAHAN YANG BERSIH, EFEKTIF DAN TERPERCAYA			0,00	DISTRIK KELILA
	7.01.01.2.06	Administrasi Umum Perangkat Daerah	-		-	-	416.737.264,00	384.828.000,00	384.828.000,00	-31.909.264,00			-	1. MENGUATKAN PENGELOLAAN PEMERINTAHAN YANG BERSIH, EFEKTIF DAN TERPERCAYA	-		0,00	DISTRIK KELILA

NO	KODE	URUSAN / BIDANG URUSAN / PROGRAM / KEGIATAN / SUB KEGIATAN	INDIKATOR PROGRAM / KEGIATAN / SUB KEGIATAN	TARGET AKHIR PERIODE RENSTRA OPD	CAPAIAN KINERJA DAN KERANGKA PENDANAAN										KELOMPOK SASARAN	PRAKIRAAN MAJU RENCANA		PERANGKAT DAERAH PENANGGUNG JAWAB
					TARGET 2025		PAGU INDIKATIF (Rp)			Bertambah/Berkurang (10-12)	LOKASI	SUMBER DANA	PRIORITAS			TARGET	PAGU INDIKATIF (Rp)	
					SEBELUM	SESUDAH	RKPD 2025	APBD 2025	RKPD PERUBAHAN 2025				NASIONAL	DAERAH				
1	2	3	4	5	6	7	8	9	10	11	12	13	14	15	16	17	18	19
	7.01.01.2.06.0004	Penyediaan Bahan Logistik Kantor																
			Jumlah Paket Bahan Logistik Kantor yang Disediakan		-	1 Paket	0,00	40.000.000,00	40.000.000,00	40.000.000,00	Kab. Mamberamo Tengah, Kelila, Semua Kel/Desa	DANA ALOKASI UMUM (DAU)	-	1. MENGUATKAN PENGELOLAAN PEMERINTAHAN YANG BERSIH, EFEKTIF DAN TERPERCAYA			0,00	DISTRIK KELILA
	7.01.01.2.06.0005	Penyediaan Barang Cetakan dan Penggandaan																
			Jumlah Paket Barang Cetakan dan Pengganda	1 Paket	1 Paket		0,00	25.000.000,00	25.000.000,00	25.000.000,00	Kab. Mamberamo Tengah, Kelila, Semua Kel/Desa	DANA ALOKASI UMUM (DAU)	-	1. MENGUATKAN PENGELOLAAN PEMERINTAHAN YANG BERSIH, EFEKTIF DAN TERPERCAYA			0,00	DISTRIK KELILA
	7	**NON URUSAN**					**1.316.101.264,00**	**6.453.821.771,00**	**6.453.821.771,00**	**5.137.720.507,00**							**0,00**	
	7,01	**URUSAN PEMERINTAHAN BIDANG XX**					**1.316.101.264,00**	**6.453.821.771,00**	**6.453.821.771,00**	**5.137.720.507,00**							**0,00**	
	7.01.01.2.06.0005	Penyediaan Barang Cetakan dan Penggandaan																
	7	**UNSUR KEWILAYAHAN**					**1.316.101.264,00**	**6.453.821.771,00**	**6.453.821.771,00**	**5.137.720.507,00**							**0,00**	
	7,01	**KECAMATAN**					**1.316.101.264,00**	**6.453.821.771,00**	**6.453.821.771,00**	**5.137.720.507,00**							**0,00**	
	7.01.01.2.06.0007	Penyediaan Bahan/Material																
			Jumlah Paket Bahan/Material yang Disediakan	1 Paket	1 Paket		26.209.264,00	40.000.000,00	40.000.000,00	13.790.736,00	Kab. Mamberamo Tengah, Kelila, Semua Kel/Desa	DANA ALOKASI UMUM (DAU)	-	-			0,00	DISTRIK KELILA
	7.01.01.2.06.0008	Fasilitasi Kunjungan Tamu																
			Jumlah Laporan Fasilitasi Kunjungan Tamu		1 Laporan	1 Laporan	0,00	124.028.000,00	124.028.000,00	124.028.000,00	Kab. Mamberamo Tengah, Kelila, Semua Kel/Desa	DANA ALOKASI UMUM (DAU)	-	1. MENGUATKAN PENGELOLAAN PEMERINTAHAN YANG BERSIH, EFEKTIF DAN TERPERCAYA			0,00	DISTRIK KELILA
	7	**NON URUSAN**					**1.316.101.264,00**	**6.453.821.771,00**	**6.453.821.771,00**	**5.137.720.507,00**							**0,00**	
	7,01	**URUSAN PEMERINTAHAN BIDANG XX**					**1.316.101.264,00**	**6.453.821.771,00**	**6.453.821.771,00**	**5.137.720.507,00**							**0,00**	
	7.01.01.2.06.0008	Fasilitasi Kunjungan Tamu																
	7	**UNSUR KEWILAYAHAN**					**1.316.101.264,00**	**6.453.821.771,00**	**6.453.821.771,00**	**5.137.720.507,00**							**0,00**	
	7,01	**KECAMATAN**					**1.316.101.264,00**	**6.453.821.771,00**	**6.453.821.771,00**	**5.137.720.507,00**							**0,00**	
	7.01.01.2.06.0009	Penyelenggaraan Rapat Koordinasi dan Konsultasi SKPD																
			Jumlah Laporan Penyelenggaraan Rapat Koord	1 Laporan	1 Laporan		0,00	155.800.000,00	155.800.000,00	155.800.000,00	Kab. Mamberamo Tengah, Semua Kecamatan, Semua Kel/Desa	DANA ALOKASI UMUM (DAU)	-	1. MENGUATKAN PENGELOLAAN PEMERINTAHAN YANG BERSIH, EFEKTIF DAN TERPERCAYA			0,00	DISTRIK KELILA
	7	**NON URUSAN**					**1.316.101.264,00**	**6.453.821.771,00**	**6.453.821.771,00**	**5.137.720.507,00**							**0,00**	
	7,01	**URUSAN PEMERINTAHAN BIDANG XX**					**1.316.101.264,00**	**6.453.821.771,00**	**6.453.821.771,00**	**5.137.720.507,00**							**0,00**	
	7.01.01.2.06.0009	Penyelenggaraan Rapat Koordinasi dan Konsultasi SKPD																
	7	**UNSUR KEWILAYAHAN**					**1.316.101.264,00**	**6.453.821.771,00**	**6.453.821.771,00**	**5.137.720.507,00**							**0,00**	
	7,01	**KECAMATAN**					**1.316.101.264,00**	**6.453.821.771,00**	**6.453.821.771,00**	**5.137.720.507,00**							**0,00**	
	7.01.01.2.09	Pemeliharaan Barang Milik Daerah Penunjang Urusan Pemerintahan Daerah	-		-	-	0,00	29.992.610,00	29.992.610,00	29.992.610,00			-	1. MENGUATKAN PENGELOLAAN PEMERINTAHAN YANG BERSIH, EFEKTIF DAN TERPERCAYA	-		0,00	DISTRIK KELILA
	7.01.01.2.09.0002	Penyediaan Jasa Pemeliharaan, Biaya Pemeliharaan, Pajak dan Perizinan Kendaraan Dinas Operasional atau Lapangan																
			Jumlah Kendaraan Dinas Operasional atau Lap	-	1 Unit		0,00	9.995.000,00	9.995.000,00	9.995.000,00	Kab. Mamberamo Tengah, Kelila, Semua Kel/Desa	DANA ALOKASI UMUM (DAU)	-	1. MENGUATKAN PENGELOLAAN PEMERINTAHAN YANG BERSIH, EFEKTIF DAN TERPERCAYA			0,00	DISTRIK KELILA
	7.01.01.2.09.0009	Pemeliharaan/Rehabilitasi Gedung Kantor dan Bangunan Lainnya																

NO	KODE	URUSAN / BIDANG URUSAN / PROGRAM / KEGIATAN / SUB KEGIATAN	INDIKATOR PROGRAM / KEGIATAN / SUB KEGIATAN	TARGET AKHIR PERIODE RENSTRA OPD	CAPAIAN KINERJA DAN KERANGKA PENDANAAN										KELOMPOK SASARAN	PRAKIRAAN MAJU RENCANA		PERANGKAT DAERAH PENANGGUNG JAWAB
					TARGET 2025		PAGU INDIKATIF (Rp)			Bertambah/Berkurang (10-12)	LOKASI	SUMBER DANA	PRIORITAS			TARGET	PAGU INDIKATIF (Rp)	
					SEBELUM	SESUDAH	RKPD 2025	APBD 2025	RKPD PERUBAHAN 2025				NASIONAL	DAERAH				
1	2	3	4	5	6	7	8	9	10	11	12	13	14	15	16	17	18	19
			Jumlah Gedung Kantor dan Bangunan Lainnya	-		1 Unit	0,00	19.997.610,00	19.997.610,00	19.997.610,00	Kab. Mamberamo Tengah, Kelila, Semua Kel/Desa	DANA ALOKASI UMUM (DAU)	-	1. MENGUATKAN PENGELOLAAN PEMERINTAHAN YANG BERSIH, EFEKTIF DAN TERPERCAYA			0,00	DISTRIK KELILA
1	**7.01.02**	**PROGRAM PENYELENGGARAAN PEMERINTAHAN DAN PELAYANAN PUBLIK**	-		-	-	**679.170.000,00**	**537.951.500,00**	**537.951.500,00**	**-679.170.000,00**							**0,00**	
	7.01.02.2.01	Koordinasi Penyelenggaraan Kegiatan Pemerintahan di Tingkat Kecamatan	-		-	-	679.170.000,00	537.951.500,00	537.951.500,00	-141.218.500,00			-	1. MENGUATKAN PENGELOLAAN PEMERINTAHAN YANG BERSIH, EFEKTIF DAN TERPERCAYA	-		0,00	DISTRIK KELILA
	7.01.02.2.01.0002	Peningkatan Efektifitas Kegiatan Pemerintahan di Tingkat Kecamatan																
			Jumlah Dokumen Peningkatan Efektifitas Kegia	1 Dokumen		1 Dokumen	679.170.000,00	537.951.500,00	537.951.500,00	-141.218.500,00	Kab. Mamberamo Tengah, Kelila, Semua Kel/Desa	DANA ALOKASI UMUM (DAU)	-	1. MENGUATKAN PENGELOLAAN PEMERINTAHAN YANG BERSIH, EFEKTIF DAN TERPERCAYA			0,00	DISTRIK KELILA
2	**7.01.06**	**PROGRAM PEMBINAAN DAN PENGAWASAN PEMERINTAHAN DESA**	-		-	-	**203.958.000,00**	**203.958.000,00**	**203.958.000,00**	**-203.958.000,00**							**0,00**	
	7.01.06.2.01	Fasilitasi, Rekomendasi dan Koordinasi Pembinaan dan Pengawasan Pemerintahan Desa	-		-	-	203.958.000,00	203.958.000,00	203.958.000,00	0,00			-	-	-		0,00	DISTRIK KELILA
	7.01.06.2.01.0013	Fasilitasi Penyusunan Perencanaan Pembangunan Partisipatif																
			Jumlah Dokumen Fasilitasi dalam rangka Pere	0 Dokumen		0 Dokumen	126.605.000,00	126.605.000,00	126.605.000,00	0,00	Kab. Mamberamo Tengah, Kelila, Semua Kel/Desa	DANA ALOKASI UMUM (DAU)	-	-			0,00	DISTRIK KELILA
	7.01.06.2.01.0016	Fasilitasi Penyusunan Program dan Pelaksanaan Pemberdayaan Masyarakat Desa																
			Jumlah Dokumen Fasilitasi dalam rangka Prog	1 Dokumen		1 Dokumen	77.353.000,00	77.353.000,00	77.353.000,00	0,00	Kab. Mamberamo Tengah, Kelila, Semua Kel/Desa	DANA ALOKASI UMUM (DAU)	-	-			0,00	DISTRIK KELILA
		BADAN KESATUAN BANGSA DAN POLITIK					**6.708.583.932,00**	**11.450.011.763,00**	**11.450.011.763,00**	**4.741.427.831,00**							**5.584.331.153,00**	
	8	**UNSUR PEMERINTAHAN UMUM**					**6.708.583.932,00**	**11.450.011.763,00**	**11.450.011.763,00**	**4.741.427.831,00**							**5.584.331.153,00**	
	8,01	**KESATUAN BANGSA DAN POLITIK**					**6.708.583.932,00**	**11.450.011.763,00**	**11.450.011.763,00**	**4.741.427.831,00**							**5.584.331.153,00**	
1	**8.01.01**	**PROGRAM PENUNJANG URUSAN PEMERINTAHAN DAERAH KABUPATEN/KOTA**	-		-	-	**4.612.796.432,00**	**4.934.224.263,00**	**5.434.224.263,00**	**-428.465.279,00**							**4.184.331.153,00**	
	8.01.01.2.01	Perencanaan, Penganggaran, dan Evaluasi Kinerja Perangkat Daerah	-		-	-	20.000.000,00	20.000.000,00	20.000.000,00	0,00			-	1. MENGUATKAN PENGELOLAAN PEMERINTAHAN YANG BERSIH, EFEKTIF DAN TERPERCAYA	-		20.000.000,00	BADAN KESATUAN BANGSA DAN POLITIK
	8.01.01.2.01.0001	Penyusunan Dokumen Perencanaan Perangkat Daerah																
			Jumlah Dokumen Perencanaan Perangkat Daer	1 Dokumen		1 Dokumen	20.000.000,00	20.000.000,00	20.000.000,00	0,00	Kab. Mamberamo Tengah, Semua Kecamatan, Semua Kel/Desa	DANA ALOKASI UMUM (DAU)	-	1. MENGUATKAN PENGELOLAAN PEMERINTAHAN YANG BERSIH, EFEKTIF DAN TERPERCAYA			20.000.000,00	BADAN KESATUAN BANGSA DAN POLITIK
	8.01.01.2.02	Administrasi Keuangan Perangkat Daerah	-		-	-	3.810.331.153,00	3.839.583.153,00	3.839.583.153,00	29.252.000,00			-	1. MENGUATKAN PENGELOLAAN PEMERINTAHAN YANG BERSIH, EFEKTIF DAN TERPERCAYA	-		3.810.331.153,00	BADAN KESATUAN BANGSA DAN POLITIK
	8.01.01.2.02.0001	Penyediaan Gaji dan Tunjangan ASN																
			Jumlah Orang yang Menerima Gaji dan Tunjan	36 Orang/b ula		36 Orang/b ula	3.775.331.153,00	3.819.583.153,00	3.819.583.153,00	44.252.000,00	Kab. Mamberamo Tengah, Semua Kecamatan, Semua Kel/Desa	DANA ALOKASI UMUM (DAU)	-	1. MENGUATKAN PENGELOLAAN PEMERINTAHAN YANG BERSIH, EFEKTIF DAN TERPERCAYA			3.775.331.153,00	BADAN KESATUAN BANGSA DAN POLITIK
	8.01.01.2.02.0007	Koordinasi dan Penyusunan Laporan Keuangan Bulanan/ Triwulanan/ Semesteran SKPD																

NO	KODE	URUSAN / BIDANG URUSAN / PROGRAM / KEGIATAN / SUB KEGIATAN	INDIKATOR PROGRAM / KEGIATAN / SUB KEGIATAN	TARGET AKHIR PERIODE RENSTRA OPD	CAPAIAN KINERJA DAN KERANGKA PENDANAAN										KELOMPOK SASARAN	PRAKIRAAN MAJU RENCANA		PERANGKAT DAERAH PENANGGUNG JAWAB
					TARGET 2025		PAGU INDIKATIF (Rp)			Bertambah/Berkurang (10-12)	LOKASI	SUMBER DANA	PRIORITAS			TARGET	PAGU INDIKATIF (Rp)	
					SEBELUM	SESUDAH	RKPD 2025	APBD 2025	RKPD PERUBAHAN 2025				NASIONAL	DAERAH				
1	2	3	4	5	6	7	8	9	10	11	12	13	14	15	16	17	18	19
			Jumlah Laporan Keuangan Bulanan/ Triwulanan		1 Laporan	1 Laporan	35.000.000,00	20.000.000,00	20.000.000,00	-15.000.000,00	Kab. Mamberamo Tengah, Semua Kecamatan, Semua Kel/Desa	DANA ALOKASI UMUM (DAU)	-	1. MENGUATKAN PENGELOLAAN PEMERINTAHAN YANG BERSIH, EFEKTIF DAN TERPERCAYA			35.000.000,00	BADAN KESATUAN BANGSA DAN POLITIK
	8.01.01.2.05	Administrasi Kepegawaian Perangkat Daerah	-		-	-	0,00	0,00	500.000.000,00	500.000.000,00			-	1. MENGUATKAN PENGELOLAAN PEMERINTAHAN YANG BERSIH, EFEKTIF DAN TERPERCAYA	-		0,00	BADAN KESATUAN BANGSA DAN POLITIK
	8.01.01.2.05.0009	Pendidikan dan Pelatihan Pegawai Berdasarkan Tugas dan Fungsi																
			Jumlah Pegawai Berdasarkan Tugas dan Fung	-		24 Orang	0,00	0,00	500.000.000,00	500.000.000,00	Kab. Mamberamo Tengah, Semua Kecamatan, Semua Kel/Desa	DANA ALOKASI UMUM (DAU)	-	1. MENGUATKAN PENGELOLAAN PEMERINTAHAN YANG BERSIH, EFEKTIF DAN TERPERCAYA			0,00	BADAN KESATUAN BANGSA DAN POLITIK
	8.01.01.2.05.0011	Bimbingan Teknis Implementasi Peraturan Perundang-Undangan																
			Jumlah Orang yang Mengikuti Bimbingan Tekn	-		24 Orang	0,00	0,00	0,00	0,00	-	DANA ALOKASI UMUM (DAU)	-	1. MENGUATKAN PENGELOLAAN PEMERINTAHAN YANG BERSIH, EFEKTIF DAN TERPERCAYA			0,00	BADAN KESATUAN BANGSA DAN POLITIK
	8.01.01.2.06	Administrasi Umum Perangkat Daerah	-		-	-	388.027.000,00	344.648.500,00	344.648.500,00	-43.378.500,00			-	1. MENGUATKAN PENGELOLAAN PEMERINTAHAN YANG BERSIH, EFEKTIF DAN TERPERCAYA	-		320.000.000,00	BADAN KESATUAN BANGSA DAN POLITIK
	8.01.01.2.06.0001	Penyediaan Komponen Instalasi Listrik/Penerangan Bangunan Kantor																
			Jumlah Paket Komponen Instalasi Listrik/Penera	4 Paket		4 Paket	9.999.000,00	4.998.500,00	4.998.500,00	-5.000.500,00	Kab. Mamberamo Tengah, Semua Kecamatan, Semua Kel/Desa	DANA ALOKASI UMUM (DAU)	-	1. MENGUATKAN PENGELOLAAN PEMERINTAHAN YANG BERSIH, EFEKTIF DAN TERPERCAYA			10.000.000,00	BADAN KESATUAN BANGSA DAN POLITIK
	8.01.01.2.06.0002	Penyediaan Peralatan dan Perlengkapan Kantor																
			Jumlah Paket Peralatan dan Perlengkapan Kar	1 Paket		1 Paket	66.928.000,00	0,00	0,00	-66.928.000,00	Kab. Mamberamo Tengah, Semua Kecamatan, Semua Kel/Desa	DANA ALOKASI UMUM (DAU)	-	1. MENGUATKAN PENGELOLAAN PEMERINTAHAN YANG BERSIH, EFEKTIF DAN TERPERCAYA			0,00	BADAN KESATUAN BANGSA DAN POLITIK
	8.01.01.2.06.0004	Penyediaan Bahan Logistik Kantor																
			Jumlah Paket Bahan Logistik Kantor yang Disediakan		4 Paket	4 Paket	40.000.000,00	25.000.000,00	25.000.000,00	-15.000.000,00	Kab. Mamberamo Tengah, Semua Kecamatan, Semua Kel/Desa	DANA ALOKASI UMUM (DAU)	-	1. MENGUATKAN PENGELOLAAN PEMERINTAHAN YANG BERSIH, EFEKTIF DAN TERPERCAYA			40.000.000,00	BADAN KESATUAN BANGSA DAN POLITIK
	8.01.01.2.06.0005	Penyediaan Barang Cetakan dan Penggandaan																
			Jumlah Paket Barang Cetakan dan Pengganda	4 Paket		4 Paket	30.000.000,00	25.000.000,00	25.000.000,00	-5.000.000,00	Kab. Mamberamo Tengah, Semua Kecamatan, Semua Kel/Desa	DANA ALOKASI UMUM (DAU)	-	1. MENGUATKAN PENGELOLAAN PEMERINTAHAN YANG BERSIH, EFEKTIF DAN TERPERCAYA			30.000.000,00	BADAN KESATUAN BANGSA DAN POLITIK
	8.01.01.2.06.0007	Penyediaan Bahan/Material																
			Jumlah Paket Bahan/Material yang Disediakan	4 Paket		4 Paket	40.000.000,00	40.000.000,00	40.000.000,00	0,00	Kab. Mamberamo Tengah, Semua Kecamatan, Semua Kel/Desa	DANA ALOKASI UMUM (DAU)	-	1. MENGUATKAN PENGELOLAAN PEMERINTAHAN YANG BERSIH, EFEKTIF DAN TERPERCAYA			40.000.000,00	BADAN KESATUAN BANGSA DAN POLITIK
	8.01.01.2.06.0008	Fasilitasi Kunjungan Tamu																
			Jumlah Laporan Fasilitasi Kunjungan Tamu		4 Laporan	4 Laporan	100.000.000,00	154.400.000,00	154.400.000,00	54.400.000,00	Kab. Mamberamo Tengah, Semua Kecamatan, Semua Kel/Desa	DANA ALOKASI UMUM (DAU)	-	1. MENGUATKAN PENGELOLAAN PEMERINTAHAN YANG BERSIH, EFEKTIF DAN TERPERCAYA			100.000.000,00	BADAN KESATUAN BANGSA DAN POLITIK
	8.01.01.2.06.0009	Penyelenggaraan Rapat Koordinasi dan Konsultasi SKPD																

NO	KODE	URUSAN / BIDANG URUSAN / PROGRAM / KEGIATAN / SUB KEGIATAN	INDIKATOR PROGRAM / KEGIATAN / SUB KEGIATAN	TARGET AKHIR PERIODE RENSTRA OPD	CAPAIAN KINERJA DAN KERANGKA PENDANAAN										KELOMPOK SASARAN	PRAKIRAAN MAJU RENCANA		PERANGKAT DAERAH PENANGGUNG JAWAB
					TARGET 2025		PAGU INDIKATIF (Rp)			Bertambah/Berkurang (10-12)	LOKASI	SUMBER DANA	PRIORITAS			TARGET	PAGU INDIKATIF (Rp)	
					SEBELUM	SESUDAH	RKPD 2025	APBD 2025	RKPD PERUBAHAN 2025				NASIONAL	DAERAH				
1	2	3	4	5	6	7	8	9	10	11	12	13	14	15	16	17	18	19
			Jumlah Laporan Penyelenggaraan Rapat Koord		4 Laporan	4 Laporan	101.100.000,00	95.250.000,00	95.250.000,00	-5.850.000,00	Kab. Mamberamo Tengah, Semua Kecamatan, Semua Kel/Desa	DANA ALOKASI UMUM (DAU)	-	1. MENGUATKAN PENGELOLAAN PEMERINTAHAN YANG BERSIH, EFEKTIF DAN TERPERCAYA			100.000.000,00	BADAN KESATUAN BANGSA DAN POLITIK
	8.01.01.2.07	Pengadaan Barang Milik Daerah Penunjang Urusan Pemerintah Daerah	-		-	-	360.441.000,00	700.000.000,00	700.000.000,00	339.559.000,00			-	1. MENGUATKAN PENGELOLAAN PEMERINTAHAN YANG BERSIH, EFEKTIF DAN TERPERCAYA	-		0,00	BADAN KESATUAN BANGSA DAN POLITIK
	8.01.01.2.07.0002	Pengadaan Kendaraan Dinas Operasional atau Lapangan																
			Jumlah Unit Kendaraan Dinas Operasional atau		6 Unit	6 Unit	170.441.000,00	0,00	0,00	-170.441.000,00	Kab. Mamberamo Tengah, Semua Kecamatan, Semua Kel/Desa	DANA ALOKASI UMUM (DAU)	-	1. MENGUATKAN PENGELOLAAN PEMERINTAHAN YANG BERSIH, EFEKTIF DAN TERPERCAYA			0,00	BADAN KESATUAN BANGSA DAN POLITIK
	8.01.01.2.07.0005	Pengadaan Mebel																
			Jumlah Paket Mebel yang Disediakan		-	30 Unit	0,00	700.000.000,00	700.000.000,00	700.000.000,00	Kab. Mamberamo Tengah, Kobagma, Kobagma	DANA ALOKASI UMUM (DAU)	-	1. MENGUATKAN PENGELOLAAN PEMERINTAHAN YANG BERSIH, EFEKTIF DAN TERPERCAYA			0,00	BADAN KESATUAN BANGSA DAN POLITIK
	8.01.01.2.07.0010	Pengadaan Sarana dan Prasarana Gedung Kantor atau Bangunan Lainnya																
			Jumlah Unit Sarana dan Prasarana Gedung K		1 Unit	1 Unit	190.000.000,00	0,00	0,00	-190.000.000,00	Kab. Mamberamo Tengah, Semua Kecamatan, Semua Kel/Desa	DANA ALOKASI UMUM (DAU)	-	4. MEMPERSIAPKAN UTILITAS MOBILITAS MASYARAKAT DAN AKSESSIBILITAS INFRASTRUKTUR DASAR BERKELANJUTAN			0,00	BADAN KESATUAN BANGSA DAN POLITIK
	8.01.01.2.09	Pemeliharaan Barang Milik Daerah Penunjang Urusan Pemerintahan Daerah	-		-	-	33.997.279,00	29.992.610,00	29.992.610,00	-4.004.669,00			-	4. MEMPERSIAPKAN UTILITAS MOBILITAS MASYARAKAT DAN AKSESSIBILITAS INFRASTRUKTUR DASAR BERKELANJUTAN	-		34.000.000,00	BADAN KESATUAN BANGSA DAN POLITIK
	8.01.01.2.09.0002	Penyediaan Jasa Pemeliharaan, Biaya Pemeliharaan, Pajak dan Perizinan Kendaraan Dinas Operasional atau Lapangan																
			Jumlah Kendaraan Dinas Operasional atau Lap		1 Unit	1 Unit	20.004.600,00	9.995.000,00	9.995.000,00	-10.009.600,00	Kab. Mamberamo Tengah, Semua Kecamatan, Semua Kel/Desa	DANA ALOKASI UMUM (DAU)	-	4. MEMPERSIAPKAN UTILITAS MOBILITAS MASYARAKAT DAN AKSESSIBILITAS INFRASTRUKTUR DASAR BERKELANJUTAN			20.000.000,00	BADAN KESATUAN BANGSA DAN POLITIK
	8.01.01.2.09.0009	Pemeliharaan/Rehabilitasi Gedung Kantor dan Bangunan Lainnya																
			Jumlah Gedung Kantor dan Bangunan Lainnya		1 Unit	1 Unit	13.992.679,00	19.997.610,00	19.997.610,00	6.004.931,00	Kab. Mamberamo Tengah, Semua Kecamatan, Semua Kel/Desa	DANA ALOKASI UMUM (DAU)	-	4. MEMPERSIAPKAN UTILITAS MOBILITAS MASYARAKAT DAN AKSESSIBILITAS INFRASTRUKTUR DASAR BERKELANJUTAN			14.000.000,00	BADAN KESATUAN BANGSA DAN POLITIK
2	**8.01.02**	**PROGRAM PENGUATAN IDEOLOGI PANCASILA DAN KARAKTER KEBANGSAAN**	-		-	-	**0,00**	**800.000.000,00**	**800.000.000,00**	**0,00**							**0,00**	
	8.01.02.2.01	Perumusan Kebijakan Teknis dan Pemantapan Pelaksanaan Bidang Ideologi Pancasila dan Karakter Kebangsaan	-		-	-	0,00	800.000.000,00	800.000.000,00	800.000.000,00			-	1. MENGUATKAN PENGELOLAAN PEMERINTAHAN YANG BERSIH, EFEKTIF DAN TERPERCAYA	-		0,00	BADAN KESATUAN BANGSA DAN POLITIK
	8.01.02.2.01.0005	Pelaksanaan Monitoring Evaluasi dan Pelaporan di Bidang Ideologi Wawasan Kebangsaan, Bela Negara, Karakter Bangsa, Pembauran Kebangsaan, Bineka Tunggal Ika dan Sejarah Kebangsaan																

NO	KODE	URUSAN / BIDANG URUSAN / PROGRAM / KEGIATAN / SUB KEGIATAN	INDIKATOR PROGRAM / KEGIATAN / SUB KEGIATAN	TARGET AKHIR PERIODE RENSTRA OPD	CAPAIAN KINERJA DAN KERANGKA PENDANAAN										KELOMPOK SASARAN	PRAKIRAAN MAJU RENCANA		PERANGKAT DAERAH PENANGGUNG JAWAB
					TARGET 2025		PAGU INDIKATIF (Rp)			Bertambah/Berkurang (10-12)	LOKASI	SUMBER DANA	PRIORITAS			TARGET	PAGU INDIKATIF (Rp)	
					SEBELUM	SESUDAH	RKPD 2025	APBD 2025	RKPD PERUBAHAN 2025				NASIONAL	DAERAH				
1	2	3	4	5	6	7	8	9	10	11	12	13	14	15	16	17	18	19
			Jumlah Laporan Hasil Monitoring Evaluasi dan		-	1 Laporan	0,00	800.000.000,00	800.000.000,00	800.000.000,00	Kab. Mamberamo Tengah, Semua Kecamatan, Semua Kel/Desa	DANA ALOKASI UMUM (DAU)	-	1. MENGUATKAN PENGELOLAAN PEMERINTAHAN YANG BERSIH, EFEKTIF DAN TERPERCAYA			0,00	BADAN KESATUAN BANGSA DAN POLITIK
3	**8.01.03**	**PROGRAM PENINGKATAN PERAN PARTAI POLITIK DAN LEMBAGA PENDIDIKAN MELALUI PENDIDIKAN POLITIK DAN PENGEMBANGAN ETIKA SERTA BUDAYA POLITIK**	-		-	-	**0,00**	**420.000.000,00**	**420.000.000,00**	**0,00**							**0,00**	
	8.01.03.2.01	Perumusan Kebijakan Teknis dan Pemantapan Pelaksanaan Bidang Pendidikan Politik, Etika Budaya Politik, Peningkatan Demokrasi, Fasilitasi Kelembagaan Pemerintahan, Perwakilan dan Partai Politik, Pemilihan Umum/Pemilihan Umum Kepala Daerah, serta Pemantauan Situasi Politik	-		-	-	0,00	420.000.000,00	420.000.000,00	420.000.000,00			-	1. MENGUATKAN PENGELOLAAN PEMERINTAHAN YANG BERSIH, EFEKTIF DAN TERPERCAYA	-		0,00	BADAN KESATUAN BANGSA DAN POLITIK
	8.01.03.2.01.0004	Pelaksanaan Koordinasi di Bidang Pendidikan Politik, Etika Budaya Politik, Peningkatan Demokrasi, Fasilitasi Kelembagaan Pemerintahan, Perwakilan dan Partai Politik, Pemilihan Umum/Pemilihan Umum Kepala Daerah, serta Pemantauan Situasi Politik di Daerah																
			Jumlah Orang yang Mengikuti Koordinasi di Bi		-	20 Orang	0,00	420.000.000,00	420.000.000,00	420.000.000,00	Kab. Mamberamo Tengah, Semua Kecamatan, Semua Kel/Desa	DANA ALOKASI UMUM (DAU)	-	1. MENGUATKAN PENGELOLAAN PEMERINTAHAN YANG BERSIH, EFEKTIF DAN TERPERCAYA			0,00	BADAN KESATUAN BANGSA DAN POLITIK
4	**8.01.04**	**PROGRAM PEMBERDAYAAN DAN PENGAWASAN ORGANISASI KEMASYARAKATAN**	-		-	-	**600.000.000,00**	**600.000.000,00**	**600.000.000,00**	**0,00**							**600.000.000,00**	
	8.01.04.2.01	Perumusan Kebijakan Teknis dan Pemantapan Pelaksanaan Bidang Pemberdayaan dan Pengawasan Organisasi Kemasyarakatan	-		-	-	600.000.000,00	600.000.000,00	600.000.000,00	0,00			-	3. MENGUATKAN KEMAMPUAN DAN KETAHANAN EKONOMI DAERAH DAN MASYARAKAT BERWAWASAN LINGKUNGAN HIDUP	-		600.000.000,00	BADAN KESATUAN BANGSA DAN POLITIK
	8.01.04.2.01.0003	Pelaksanaan Kebijakan di Bidang Pendaftaran Ormas, Pemberdayaan Ormas, Evaluasi dan Mediasi Sengketa Ormas, Pengawasan Ormas dan Ormas Asing di Daerah																
			Jumlah Orang yang Mengikuti Pelaksanaan Ke		250 Orang	250 Orang	600.000.000,00	600.000.000,00	600.000.000,00	0,00	Kab. Mamberamo Tengah, Semua Kecamatan, Semua Kel/Desa	DANA OTONOMI KHUSUS 1%-PA PUA-ADMINIST RASI PEMERIN TAHAN	-	3. MENGUATKAN KEMAMPUAN DAN KETAHANAN EKONOMI DAERAH DAN MASYARAKAT BERWAWASAN LINGKUNGAN HIDUP			600.000.000,00	BADAN KESATUAN BANGSA DAN POLITIK
5	**8.01.05**	**PROGRAM PEMBINAAN DAN PENGEMBANGAN KETAHANAN EKONOMI, SOSIAL, DAN BUDAYA**	-		-	-	**338.400.000,00**	**1.138.400.000,00**	**1.138.400.000,00**	**461.600.000,00**							**800.000.000,00**	
	8.01.05.2.01	Perumusan Kebijakan Teknis dan Pemantapan Pelaksanaan Bidang Ketahanan Ekonomi, Sosial dan Budaya	-		-	-	338.400.000,00	1.138.400.000,00	1.138.400.000,00	800.000.000,00			-	1. MENGUATKAN PENGELOLAAN PEMERINTAHAN YANG BERSIH, EFEKTIF DAN TERPERCAYA	-		800.000.000,00	BADAN KESATUAN BANGSA DAN POLITIK
	8.01.05.2.01.0004	Pelaksanaan Koordinasi di Bidang Ketahanan Ekonomi, Sosial, Budaya dan Fasilitasi Pencegahan Penyalagunaan Narkotika, Fasilitasi Kerukunan Umat Beragama dan Penghayat Kepercayaan di Daerah																
			Jumlah Orang yang Mengikuti Koordinasi di Bi		16 Orang	16 Orang	338.400.000,00	338.400.000,00	338.400.000,00	0,00	Kab. Mamberamo Tengah, Semua Kecamatan, Semua Kel/Desa	DANA ALOKASI UMUM (DAU)	-	1. MENGUATKAN PENGELOLAAN PEMERINTAHAN YANG BERSIH, EFEKTIF DAN TERPERCAYA			0,00	BADAN KESATUAN BANGSA DAN POLITIK
	8.01.05.2.01.0005	Pelaksanaan Monitoring, Evaluasi dan Pelaporan di Bidang Ketahanan Ekonomi, Sosial, Budaya dan Fasilitasi Pencegahan Penyalagunaan Narkotika, Fasilitasi Kerukunan Umat Beragama dan Penghayat Kepercayaan di Daerah																

NO	KODE	URUSAN / BIDANG URUSAN / PROGRAM / KEGIATAN / SUB KEGIATAN	INDIKATOR PROGRAM / KEGIATAN / SUB KEGIATAN	TARGET AKHIR PERIODE RENSTRA OPD	CAPAIAN KINERJA DAN KERANGKA PENDANAAN										KELOMPOK SASARAN	PRAKIRAAN MAJU RENCANA		PERANGKAT DAERAH PENANGGUNG JAWAB
					TARGET 2025		PAGU INDIKATIF (Rp)			Bertambah/Berkurang (10-12)	LOKASI	SUMBER DANA	PRIORITAS			TARGET	PAGU INDIKATIF (Rp)	
					SEBELUM	SESUDAH	RKPD 2025	APBD 2025	RKPD PERUBAHAN 2025				NASIONAL	DAERAH				
1	2	3	4	5	6	7	8	9	10	11	12	13	14	15	16	17	18	19
			Jumlah Laporan Hasil Monitoring, Evaluasi dan	5 Laporan	5 Laporan		0,00	800.000.000,00	800.000.000,00	800.000.000,00	Kab. Mamberamo Tengah, Semua Kecamatan, Semua Kel/Desa	DANA OTONOMI KHUSUS 1%-PA PUA-ADMINIST RASI PEMERIN TAHAN	-	3. MENGUATKAN KEMAMPUAN DAN KETAHANAN EKONOMI DAERAH DAN MASYARAKAT BERWAWASAN LINGKUNGAN HIDUP			800.000.000,00	BADAN KESATUAN BANGSA DAN POLITIK
6	**8.01.06**	**PROGRAM PENINGKATAN KEWASPADAAN NASIONAL DAN PENINGKATAN KUALITAS DAN FASILITASI PENANGANAN KONFLIK SOSIAL**	-		-	-	**1.157.387.500,00**	**3.557.387.500,00**	**3.057.387.500,00**	**-1.157.387.500,00**							**0,00**	
	8.01.06.2.01	Perumusan Kebijakan Teknis dan Pelaksanaan Pemantapan Kewaspadaan Nasional dan Penanganan Konflik Sosial	-		-	-	1.157.387.500,00	3.557.387.500,00	3.057.387.500,00	1.900.000.000,00			-	1. MENGUATKAN PENGELOLAAN PEMERINTAHAN YANG BERSIH, EFEKTIF DAN TERPERCAYA	-		0,00	BADAN KESATUAN BANGSA DAN POLITIK
	8.01.06.2.01.0001	Penyusunan Program Kerja di Bidang Kewaspadaan Dini, Kerja Sama Intelijen, Pemantauan Orang Asing, Tenaga Kerja Asing dan Lembaga Asing, Kewaspadaan Perbatasan antar Negara, Fasilitasi Kelembagaan Bidang Kewaspadaan, serta Penanganan Konflik di Daerah																
			Jumlah Dokumen Program Kerja di Bidang Ke	1 Dokumen	1 Dokumen		306.970.000,00	2.706.970.000,00	2.206.970.000,00	1.900.000.000,00	Kab. Mamberamo Tengah, Semua Kecamatan, Semua Kel/Desa	DANA ALOKASI UMUM (DAU)	-	1. MENGUATKAN PENGELOLAAN PEMERINTAHAN YANG BERSIH, EFEKTIF DAN TERPERCAYA			0,00	BADAN KESATUAN BANGSA DAN POLITIK
	8.01.06.2.01.0002	Penyusunan Bahan Perumusan Kebijakan di Bidang Kewaspadaan Dini, Kerja Sama Intelijen, Pemantauan Orang Asing, Tenaga Kerja Asing dan Lembaga Asing, Kewaspadaan Perbatasan antar Negara, Fasilitasi Kelembagaan Bidang Kewaspadaan, serta Penanganan Konflik di Daerah																
			Jumlah Kebijakan di Bidang Kewaspadaan Din	1 Dokumen	1 Dokumen		173.107.500,00	173.107.500,00	173.107.500,00	0,00	Kab. Mamberamo Tengah, Kobagma, Semua Kel/Desa	DANA ALOKASI UMUM (DAU)	-	1. MENGUATKAN PENGELOLAAN PEMERINTAHAN YANG BERSIH, EFEKTIF DAN TERPERCAYA			0,00	BADAN KESATUAN BANGSA DAN POLITIK
	8.01.06.2.01.0006	Pelaksanaan Forum Koordinasi Pimpinan Daerah Kabupaten/Kota																
			Jumlah Dokumen Hasil Pelaksanaan Forum Ko	1 Dokumen	1 Dokumen		677.310.000,00	677.310.000,00	677.310.000,00	0,00	Kab. Mamberamo Tengah, Semua Kecamatan, Semua Kel/Desa	DANA ALOKASI UMUM (DAU)	-	1. MENGUATKAN PENGELOLAAN PEMERINTAHAN YANG BERSIH, EFEKTIF DAN TERPERCAYA			0,00	BADAN KESATUAN BANGSA DAN POLITIK
	J U M L A H						**812.026.687.520,66**	**861.462.888.230,00**	**927.439.242.154,74**	**115.412.554.634,08**							**12.531.221.153,00**	

BAB VI

PENUTUP

Perubahan Rencana Kerja Pemerintah Daerah (P-RKPD) Kabupaten Mamberamo Tengah Tahun 2025 akan menjadi pedoman dalam penyusunan Kebijakan Umum Anggaran serta Prioritas dan Plafon Anggaran Sementara Perubahan Anggaran Pendapatan Belanja Daerah Tahun Anggaran 2025. Dokumen Perubahan Rencana Kerja Pemerintah Daerah (P-RKPD) Tahun 2025 juga akan menjadi pedoman bagi setiap Perangkat Daerah dalam menyusun Perubahan Rencana Kerja Perangkat Daerah Tahun 2025 agar tercipta keterkaitan sinkronisasi dan konsistensi antar dokumen perencanaan. Keberhasilan pelaksanaan program dan kegiatan yang dirancang dalam RKPD Tahun 2025 yang telah diubah dan disempurnakan dengan menyesuaikan anggaran serta kondisi terkini sangat bergantung pada komitmen semua pemangku kepentingan pembangunan di Kabupaten Mamberamo Tengah. Oleh sebab itu, seluruh Aparatur Sipil Pemerintah Kabupaten Mamberamo Tengah maupun lembaga pemerintahan lainnya dan masyarakat harus saling bekerja sama dan berkomitmen untuk menjalankan program prioritas pembangunan dalam P-RKPD Tahun 2025 beserta perubahan perubahannya. Dengan demikian diharapkan dapat terwujud sinergi dalam pelaksanaan pembangunan daerah sehingga hasil-hasil pembangunan dapat dinikmati secara adil dan merata oleh seluruh lapisan masyarakat. Selain itu, dokumen ini juga berfungsi sebagai instrumen pengendalian dan evaluasi terhadap pelaksanaan serta hasil program kegiatan pembangunan untuk memastikan tercapainya tujuan dan sasaran pembangunan yang telah ditetapkan serta memastikan keberlanjutan dan keberhasilan dalam mencapai Visi dan Misi Bupati dan Wakil Bupati Mamberamo Tengah Periode 2025-2029.

Terima Kasih, Wa.. wa.. wa.

Kobagma, 19 September 2025

BUPATI,

YONAS KENELAK, S.Sos